

Omni Ultimate+







ユーザーマニュアル



www.omnicharge.co

omnicharge™

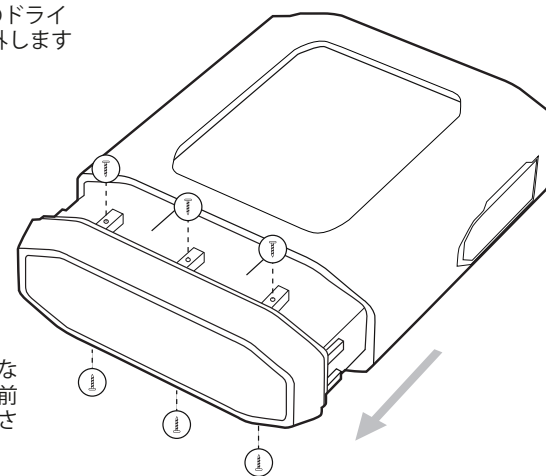
次の冒険に力を与える

 スマートフォン 最大8回の充電	 タブレット 最大4回の充電	 15インチノートパソコン 最大2回の充電
 デジタル一眼レフカメラ 最大8回の充電	 ドローン 最大4回の充電	 アクションカム 最大16回の充電

バッテリーを交換する

バックアップとして予備のバッテリーが必要な場合でも、古いバッテリーを交換する必要のある場合でも、Omni Ultimate+は完全にユーザーが交換可能なバッテリーパックを提供します。

1. ゴムカバーを引き戻し、付属のドライバーで6本のネジ（上下）を取り外します。
2. 消耗したバッテリーを引き出し、完全に充電されたバッテリーをスライドさせて、プラグが正しく位置合わせされていることを確認します。
3. 6本のネジを締め直し、固まるまで締めます。



注：バッテリーパックを取り外せない場合は、バッテリーを取り外す前にスリーブを引き戻してみてください。

OMNI ULTIMATEを使用する前

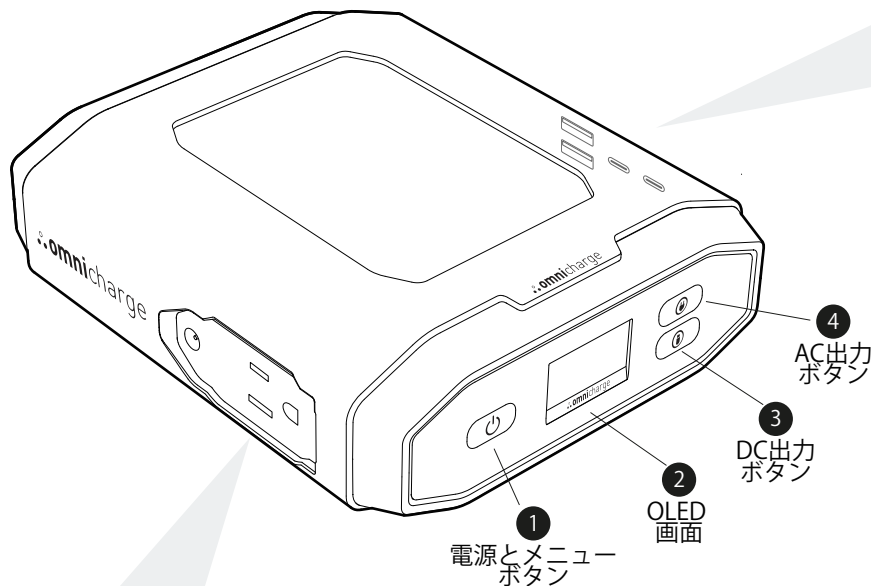
バッテリーを校正する

バッテリーのパーセンテージの読み取り値が正しいことを確認するために、製品を受け取ってから最初の7日間、および将来は定期的にバッテリーを調整してください。

1. オムニチャージをオンにできなくなるまで完全に放電します。電源ボタンを押すと、画面に空のバッテリーアイコンが表示されます。
2. Omnichargeを100%まで完全に充電して、キャリブレーションを完了します。完全に充電されたバッテリーアイコンが表示されたら、Omnichargeの電源をオンに戻すことができます。



注: Omnichargeバッテリーは、過度の消耗を防ぐために、少なくとも6か月ごとに再充電する必要があります。そうしないと、バッテリーが誤動作し、保証が適用されない可能性があります。



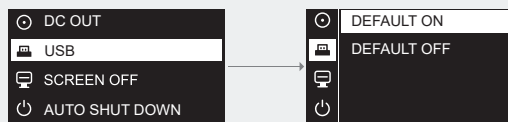
USB-C入力/出力ポート 最大出力シングルポート100W 複合出力90W（各45W）

USB-Cポートは常にオンであり、設定する必要はありません。USB-Cデバイスに接続するだけで、充電を開始できます。

注：USB-C出力が充電を開始しない場合は、USB-Cケーブルを再接続してみてください。

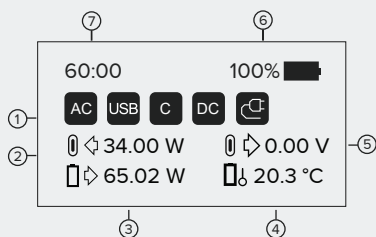
USB-Aポート 最大出力22.5W

1. Omnichargeをオンにするときに、USB出力をオンにするかオフにするかを選択します



画面

リアルタイムメトリクスを備えたOLEDスクリーン



1. ステータスアイコン
2. 電源入力（ワット）
3. バッテリー出力（ワット）
4. バッテリー温度
5. DC出力電圧
6. バッテリーのパーセンテージ
7. 残り時間

ボタン機能

一次管理

- 電源を入れるには長押しします
- 長押しして電源をオフにします
- ON/OFFACアウトレット
- DCオン/オフ

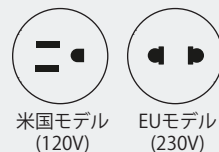
メニューコントロール

- ダブルプレスしてメニューに入ります
- クイックプレスで選択
- 上に移動
- 下に移動

ACコンセント 最大出力120W

1. ACボタンを押して、AC出力をオン/オフにします
2. ACアイコンが画面に表示されます

AC DC出力



DC出力 最大出力100W

DC出力機能を使用すると、バレルポートを介してDC電力を直接出力できます。この機能を使用するには、デバイスの電圧とアンペア数を把握し、互換性のあるケーブルを用意する必要があります。

警告：間違った電圧を使用すると、デバイスが損傷する可能性があります。

ステップ1 → ステップ2 → ステップ3

アクティブになると、DCアイコンが画面に表示されます。

Omnichargeは4つの電圧プリセットを保持します。プリセットを選択しながら電源ボタンを押し続けると、電圧とアンペア数をカスタマイズできます。





オムニチャージの再充電

- 1) USB-Cポートから
USB-Cポートの最大入力：90W

USB-Cウォールチャージャーを接続すると、Omni Ultimate+の充電が自動的に開始されます。Omnichargeが入力電源を検出しない場合は、OmnichargeがオフになっているときにUSB-C充電器を接続してみてください。

- 2) バレルポートから
DC入力5-25V、最大5A、最大90W

バレルポートから充電するには、互換性のある充電器があることを確認してください。Omni Ultimate+は、一般的な5.5 x 2.5mmコネクタを使用し、5V~25Vの範囲の電圧を受け入れます。

 AC壁充電器 4時間	 ソーラー（最大45W） 4~9時間	 車の電源ポート（12V） 4時間	 ラップトップアダプター 4時間
--	---	--	---

パススルー充電

パススルー充電とは、デバイスに出力しながらオムニチャージに電力を入力することを意味します（電力をオムニチャージに渡します）。Omni Ultimate+は、USB-CまたはDCポートのいずれかから電力を入力でき、他のすべてのポートから同時に出力できます。パワー

OMNICHARGE1年限定 製造者の保証

Omnichargeは、そのハードウェア製品に、最初の小売購入日から1年間、材料および製造上の欠陥がないことを保証します。Omnichargeは、通常の摩耗や、事故や乱用による損傷を保証するものではありません。

製品に関する特定の保証情報および保証請求に対応する手順については、www.omnicharge.co/warrantyを参照してください。Omnichargeの全責任と保証違反に対するお客様の唯一の救済策は、Omnichargeの選択により、製品の機能的同等物を修理または交換することです。この保証に基づいて請求を行う場合は、購入の詳細を証明するものを提出する必要があります。保証による保護は、地域の消費者法に基づいて提供される権利に追加されるものであり、国、州、および州によって異なる場合があります。この製品保証によって提供される消費者の権利と追加の保護については、完全な保証情報を参照してください。

www.omnicharge.co/warranty

顧客サポート

Omnicharge製品は品質検査を受けています。OmnichargeまたはOmnichargeアクセサリが異常な動作を示している場合は、すぐにすべての製品の使用を停止し、次のアドレスまでご連絡ください。



よくある質問

1.OmniUltimate+を飛行機に乗せて運ぶことはできますか？
これは航空会社によって異なります。多くの航空会社は、航空会社の承認を得て、100Wh～150Whの間に最大2つのバッテリーを許可しています。ほとんどの場合、これはチェックイン時にフォームに記入する必要があることを意味します。よくわからない場合は、旅行前に航空会社に相談してください。

2.デバイスに電力を供給しながらOmnichargeを充電できますか？
はい、これはバススルー充電として知られています。Omni Ultimate+は、USB-CまたはDCポートのいずれかから電力を入力でき、他のすべてのポートから同時に出力できます。

3.ソーラーパネルからオムニチャージを充電できますか？
はい、Omni Ultimate+はほとんどのポータブルソーラーパネルを使用して充電できます。ソーラーパネルがDC/バレルポート（5v-25v）の仕様の範囲内にあることを確認してください

4.何も接続されていないのに、Omnichargeが電力を出力するのはなぜですか？
これは完全に正常な動作です。バンプ消費電力は0.2W～1.5Wの範囲で変化する可能性があり、オンボード回路とディスプレイに必要です。

5. USB PD（Power Delivery）とは何ですか？
Omni Ultimate+のUSB-CポートはUSBPDをサポートしています。これは、標準化された電圧を使用する統一された充電規格であり、1つのユニバーサルUSB-C充電器で、ラップトップ、タブレット、電話などの他のPD互換デバイスに電力を供給できます。

画面アイコン

AC AC出力
ACコンセントが有効になっています。

C USB-C出力
USB-C出力が有効になります。

DC 調整可能なDC出力
調整可能なDC出力が有効になります。

↑ 低温保護
バッテリーの温度が低すぎるため、充電回路がオフになっています。

↑ 過電力保護
デバイスの消費電力が多すぎます。オムニチャージは、出力電力を制限または遮断します。

↑ 低電力保護
出力が入力より高く、バッテリーが空の場合。オムニチャージは、十分なバッテリーレベルに達するまで電力をカットします。

USB USB出力
USBポートがオンになっています。

CF 再充電
オムニチャージが課金されています。

MAX 最適な充電
最大電力で充電します。

☀ ソーラーチャージ
太陽光発電からの充電。

↑ 過熱保護
バッテリーの温度が高すぎます。Omnichargeは、その入力および出力電力を制限または遮断します。

↑ 過電圧保護
バレル入力電圧が25V制限を超えています。入力充電回路が遮断されます。

安全性と取り扱い

怪我やユニットおよび接続されている製品の損傷を防ぐために、使用する前にすべての指示と注意を注意深くお読みください。

1.取り扱い
Omnichargeは、パワーバンク周辺の適切な換気を可能にする硬くて安定した作業面に設置してください。オムニチャージは、落としたり、燃やしたり、穴を開けたり、押しつぶしたり、熱や湿気にさらしたりすると損傷する可能性があります。けがをする恐れがありますので、破損したOmnichargeは使用しないでください。

2.感電または火災の危険
AC出力を備えたOmnicharge製品は、通常の実用壁コンセントと同じ潜在的に致命的なAC電力を生成します。通常のACコンセントと同じように、慎重に使用してください。出力や通気孔に異物を入れないでください。

3.DC出力
DC出力を備えたオムニチャージ製品は、指定された電圧で動作します。使用する前に、デバイスの仕様で動作電圧を確認してください。DC出力を不適切に使用すると、デバイスに損傷を与える可能性があります。

4.バッテリー
オムニチャージはユーザーが修理することはできません。バッテリーを自分で交換または変更しようとししないでください。バッテリーが損傷し、過熱、火災、または怪我を引き起こす可能性があります。不適切に交換されたバッテリーは、漏れ、爆発、および人身傷害のリスクをもたらす可能性があります。ユニットまたはそのコンポーネントを操作すると、すべての保証が無効になります。

5.リサイクル
デバイスのバッテリーは、認定されたサービスプロバイダーがサービスまたはリサイクルする必要があり、家庭ごみとは別にリサイクルまたは廃棄する必要があります。バッテリーは、地域の環境法およびガイドラインに従って廃棄してください。法律や規制が適用されない場合は、オムニチャージを電子機器のゴミ箱に捨ててください。

知らせ


この製品は、適切なデバイスと組み合わせでのみ使用することを目的としています。この製品が特定のデバイスと互換性があるかどうかを判断するには、デバイスのパッケージを参照してください。

製造元は、この製品の使用によって発生したデバイスへのいかなる損害についても責任を負いません。製造者は、本製品を他のデバイスまたはアクセサリと組み合わせで使用、意図的または意図しない、または誤用した結果としてお客様または第三者が被る可能性のある損害について、お客様または第三者に対して一切の責任を負わないものとします。この製品が設計されている適切なデバイス。

製造者は、上記のようにこの製品の誤用の結果としてあなたまたは第三者が被る可能性のあるいかなる損害についても責任を負わないものとします。意図しないデバイスでの製品の使用、およびそのような使用に起因する損害については、お客様が責任を負います。お客様は、第三者に生じた怪我について製造業者に補償することに同意するものとします。


メニューナビゲーション

- DC OUT
DC出力をONにします。POWER ボタンを長押しして電圧とアンペア数を設定します。
- USB
起動時にUSB-Aポートをオン/オフにするかどうかを選択します。デフォルト設定はオンです。
- スクリーンオフタイマー
ここで画面の自動シャットオフ時間を設定します。デフォルト設定は5分です。
- 自動シャットダウン
ここで電源自動シャットオフ時間を設定します。デフォルト設定は5分です。
- 温度
温度を摂氏で表示するか華氏で表示するかを選択します。

- ボタンライト
ボタンライトをオンにするかオフにするかを選択します。デフォルト設定はオンです。

- 残り時間
残り時間を表示するかどうかを選択します。

- 言語
画面の言語を選択します。

- ファクトリーリセット
Omnichargeを工場出荷時の設定にリセットします。

- について
モデル名、容量、ファームウェアバージョン、およびシリアル番号の情報は、こちらで確認してください。

技術仕様

全般的
重量：4.23ポンド（1916.6 g）
寸法：6.5" x 5.7" x 2.1"（16.5 x 14.5 x 5.4 cm）
複合出力全ポート：150W

USB-C
PD対応の入出力充電
入力：5V≒3A、9V≒3A、12V≒3A、15V≒3A、20V≒5A、最大90W
出力シングル：5V≒3A、9V≒3A、12V≒3A、15V≒3A、20V 5A、最大100W
結合されたUSB-C出力：90W（各45W）

USB-A出力
ポート1：QC 3.05V≒3A、9V≒2A、12V≒1.5A
ポート2：QC 3.05V≒3A、9V≒2A、12V≒1.5A

DCポート
双方向入出力充電
入力：5～25V、最大5A、最大90W
出力：5～25V、最大5A、最大100W

ACポート
AC 120V、60Hz、最大120W米国版
230V AC、50Hz、120W最大EUバージョン

容量
12セル、142Wh

動作環境
温度0° C-40° C
湿度30-70%
高度≤2000m



QRコードをスキャン
Omni Ultimate+を登録し、
無料のアクセサリを請求します。

<https://www.omnicharge.co/community>にアクセスします

中国製
© 2022 Omnicarge.
❖ **omnicarge** はOmnicarge Inc.の商標です。

