


# Omni 20c+

## ユーザーマニュアル



www.omnicharge.co

omnicharge™

### OMNI20C+を使用する前 バッテリーを校正する

バッテリーのパーセンテージの読み取り値が正しいことを確認するには、製品を受け取ってから最初の7日以内、および将来は定期的にバッテリーを調整してください。

1. Omnicargeをオンにできなくなるまで完全に放電します。電源ボタンを押すと、画面に空のバッテリーアイコンが表示されます。


2. Omnicargeを100%まで完全に充電して、キャリブレーションを完了します。完全に充電されたバッテリーアイコンが表示されたら、Omnicargeの電源をオンに戻すことができます。



注：Omnicargeバッテリーは、過度の消耗を防ぐために、少なくとも6か月ごとに再充電する必要があります。そうしないと、バッテリーが誤動作し、保証が適用されない可能性があります。

### 画面

リアルタイムメトリクスを備えたOLEDスクリーン



1. ステータスアイコン
2. USB-Cポート1入力 (w) 出力 (v)
3. バッテリー出力 (ワット)
4. バッテリー温度
5. USB-Cポート2入力 (w) 出力 (v)
6. バッテリーのパーセンテージ

### ボタン機能

#### 一次管理

- 電源ボタン: 長押しして電源をオンにします
- 電源ボタン: 長押しして電源をオフにします

- 電源ボタン: ON/OFF USB-Cポート
- 電源ボタン: ON/OFF ハブモード

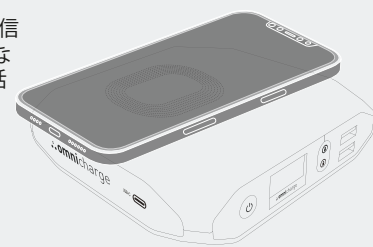
#### メニューコントロール

- 電源ボタン: ダブルプレスしてメニューに入ります
- 電源ボタン: クイックプレスで選択

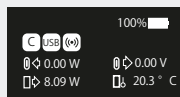
- 電源ボタン: 上に移動
- 電源ボタン: 下に移動

### ワイヤレス充電 最大出力10W

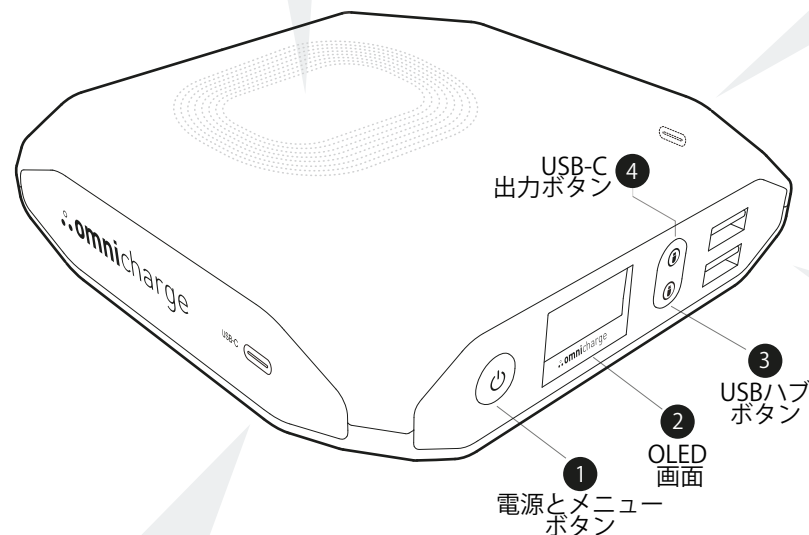
スマートフォンをOmnichargeの上に置くと、高速で信頼性の高いワイヤレス充電が可能になります。最適なワイヤレス充電を行うには、写真に示すように、電話をオムニチャージの後端に水平に合わせます。



電話が検出されると、点滅するワイヤレスアイコンが表示されます。



注：最適な充電範囲は、お使いの携帯電話の受信コイルのサイズによって異なります。一部の電話モデルには小さな受信機コイルがあり、数秒の充電後に突然の中断が発生する可能性があります。これは、送信機と受信機のコイル間のわずかな位置合わせのずれによるものです。電話を持ち上げ、数秒待ってから、安定したワイヤレス充電が得られるまで位置を微調整してください。



### USB-Cポート1 USB PD MAX OUTPUT 60W

USB-C出力ボタンを短く押して、USB-Cポートのオン/オフを切り替えます。

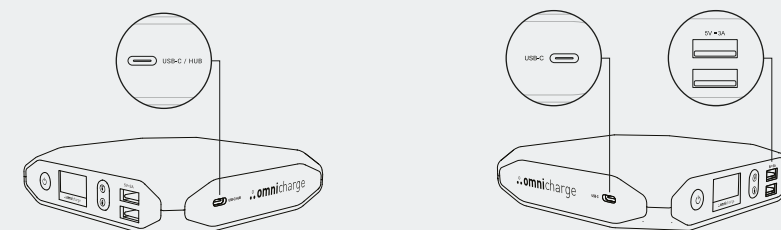
注：デバイスを接続する前に、Omni 20c+の電源がオンになっていることを確認してください。電源がオンになっていないと、デバイスがOmni20c+を再充電します。

### パススルー充電

"パススルー充電とは、デバイスに電力を出力しながら（電力をオムニチャージに渡す）、オムニチャージに電力を入力することを意味します。すべてのOmnicarge製品は、パススルー充電をサポートしています。これは、USB-Cポートの1つから電力を入力し、他のポートのいずれかから電力を出力できることを意味します。"

### ハブモードの使用法 USB-Cポート2

Omni 20C+をUSBハブとして使用し、スマートフォン、フラッシュドライブ、カメラ、またはラップトップ間でファイルを転送します。



1. USB-C/HUBポート（右側）をラップトップのUSB-Cポートに接続します。

2. HUBボタン（下のボタン）を短く押してHUBモードを開始すると、画面にHUBアイコンが表示されます。

注：左側のUSB-Cポート（ポート1）とUSB-Aポートは、スマートフォン、フラッシュドライブ、カメラ、その他の標準的なUSB-AまたはUSB-Cデバイスからファイルを転送するために使用できます。

### USB-Cポート2 USB PD MAX OUTPUT 100W

「高出力の100W USB-Cポートは、ラップトップやモバイルデバイスを直接充電できます。USB-Cポートはプラグアンドプレイです。USB-CデバイスをUSB-Cポートに接続するだけで、充電を開始できます。」

注：USB-C出力がすぐに接続されない場合は、USB-Cケーブルを再接続してみてください



カメラ



ゲーム機



スマートフォン



タブレット



ノートパソコン



その他

### USB-Aポート 最大出力18W

USB-Aポート：Quick Charge QC3.0互換、最大18W\*  
USB-A / USB-Cポートの組み合わせ最大光：120W

\* USB-A / USB-Cポートの組み合わせ最大出力：120W

### OMNI20C+の再充電

#### 1) USB-Cによる充電 USB-C入力：最大45W

付属のUSB充電ケーブルを使用して、USBソースからOmnicargeを再充電します。急速充電器は別途購入できます。ほとんどのUSB-Cラップトップ充電器は、Omnicargeの再充電にも使用できます。

注：Omnicargeが入力電源を検出しない場合は、OmnicargeがオフになっているときにUSB-C充電器を接続してみてください。充電が開始されると、Omnicargeの電源を入れて、パススルー充電を利用できます。



AC壁充電器  
3時間



USBソース  
5~7時間



車の電源ポート (12V)  
3時間



ラップトップアダプター  
3時間

# OMNICHARGE1年限定 製造者の保証

Omnichargeは、そのハードウェア製品に、最初の小売購入日から1年間、材料および製造上の欠陥がないことを保証します。Omnichargeは、通常の摩耗や、事故や乱用による損傷を保証するものではありません。

製品に関する特定の保証情報および保証請求に対応する手順については、[www.omnicharge.co/warranty](http://www.omnicharge.co/warranty)を参照してください。Omnichargeの全責任と保証違反に対するお客様の唯一の救済策は、Omnichargeの選択により、製品の機能的同等物を修理または交換することです。この保証に基づいて請求を行う場合は、購入の詳細を証明するものを提出する必要がある場合があります。保証による保護は、地域の消費者法に基づいて提供される権利に追加されるものであり、国、州、および州によって異なる場合があります。この製品保証によって提供される消費者の権利と追加の保護については、完全な保証情報を参照してください。

[www.omnicharge.co/warranty](http://www.omnicharge.co/warranty)

## 顧客サポート

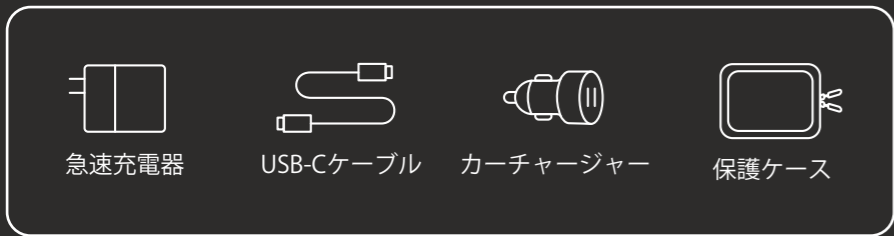
Omnicharge製品は品質検査を受けています。OmnichargeまたはOmnichargeアクセサリが異常な動作を示している場合は、すぐにすべての製品の使用を停止し、次のアドレスまでご連絡ください。  
<https://support.omnicharge.co>



## よくある質問

1. USB PD (Power Delivery) とは何ですか？  
Omni 20c +のUSB-Cポートは、USBPDをサポートしています。これは、標準化された電圧を使用する統一された充電規格であり、1つのユニバーサルUSB-C充電器で、ラップトップ、タブレット、電話などの他のPD互換デバイスに電力を供給できます。
2. Omni 20c +はどのUSB-Cラップトップにも電力を供給できますか？  
最近のラップトップは、一般的にUSB電力供給規格に準拠しています。ラップトップが互換性のあるUSBPD電圧を確認するには、ラップトップの下にある電源仕様を確認します。Omni 20c +は、右側のポートから最大100W、左側のポートから最大60Wを供給できます。
- 3.何も接続されていないのに、Omnichargeが電力を出力するのはなぜですか？  
これは完全に正常な動作です。バンプ消費電力は0.2W~1.5Wの範囲で変化する可能性があり、オンボード回路とディスプレイに必要です。
- 4.オムニチャージを飛行機に乗せて運ぶことはできますか？  
はい、機内持ち込み手荷物にオムニ20c+を入れることができます。ほとんどの航空会社の標準は、最大100Whのバッテリーパックを持ち運ぶことができるということです。よくわからない場合は、航空会社にご確認ください。
- 5.デバイスに電力を供給しながらOmnichargeを充電できますか？  
はい、これはパススルー充電として知られています。Omni 20c +は、いずれかのUSB-Cポートから入力でき、他のすべてのポートから同時に出力できます。

## 今日私たちのコミュニティに参加する そして、これらのアクセサリーの1つを獲得してください：



QRコードをスキャン  
Omni 20C+を登録し、無料のアクセサリを請求します。

<https://www.omnicharge.co/community>にアクセスします

## 画面アイコン

<b>USB-C出力</b> USB-Cポートがオンになっています。	<b>過電圧保護</b> 入力電圧が制限を超えています。充電回路が遮断されています。
<b>USB-A出力</b> USB-Aポートがオンになっています。	<b>ハブ</b> HUBモードが有効になります。
<b>再充電</b> オムニチャージが課金されています。	<b>過電力保護</b> デバイスの消費電力が多すぎます。Omni20 USB-Cは、出力電力を制限または遮断します。
<b>最適な充電</b> 最大電力で充電します。	<b>ワイヤレス充電</b> ワイヤレス充電がアクティブです。
<b>低温保護</b> バッテリーの温度が低すぎて、充電回路が遮断されています。	
<b>低電力保護</b> 発信電力が着信電力よりも高く、バッテリーが空の場合に発生します。オムニチャージは、十分なバッテリーレベルに達するまで出力電力を遮断します。	
<b>過熱保護</b> バッテリーの温度が高すぎます。Omni 20 USB-Cは、入力および出力電力を制限または遮断します。	

## 安全性と取り扱い

怪我やユニットおよび接続されている製品の損傷を防ぐために、使用する前にすべての指示と注意を注意深くお読みください。

- 1.取り扱い  
Omnichargeは、パワーバンク周辺の適切な換気を可能にする硬くて安定した作業面に設置してください。オムニチャージは、落としたり、燃やしたり、穴を開けたり、押しつぶしたり、熱や湿気にさらしたりすると損傷する可能性があります。けがをする恐れがありますので、破損したOmnichargeは使用しないでください。
- 2.感電または火災の危険  
AC出力を備えたOmnicharge製品は、通常の家庭用壁コンセントと同じ潜在的に致命的なAC電力を生成します。通常のACコンセントと同じように、慎重に使用してください。出力や通気孔に異物を入れないでください。
- 3.DC出力  
DC出力を備えたオムニチャージ製品は、指定された電圧で動作します。使用する前に、デバイスの仕様で動作電圧を確認してください。DC出力を不適切に使用すると、デバイスに損傷を与える可能性があります。
- 4.バッテリー  
オムニチャージはユーザーが修理することはできません。バッテリーを自分で交換または変更しようとししないでください。バッテリーが損傷し、過熱、火災、または怪我を引き起こす可能性があります。不適切に交換されたバッテリーは、漏れ、爆発、および人身傷害のリスクをもたらす可能性があります。ユニットまたはそのコンポーネントを操作すると、すべての保証が無効になります。
- 5.リサイクル  
デバイスのバッテリーは、認定されたサービスプロバイダーがサービスまたはリサイクルする必要があるため、家庭ごみとは別にリサイクルまたは廃棄する必要があります。バッテリーは、地域の環境法およびガイドラインに従って廃棄してください。法律や規制が適用されない場合は、オムニチャージを電子機器のゴミ箱に捨ててください。

### 知らせ

この製品は、適切なデバイスと組み合わせでのみ使用することを目的としています。この製品が特定のデバイスと互換性があるかどうかを判断するには、デバイスのパッケージを参照してください。

製造元は、この製品の使用によって発生したデバイスへのいかなる損害についても責任を負いません。製造者は、本製品を他のデバイスまたはアクセサリと組み合わせて使用、意図的または意図しない、または誤用した結果としてお客様または第三者が被る可能性のある損害について、お客様または第三者に対して一切の責任を負わないものとします。この製品が設計されている適切なデバイス。

製造者は、上記のようにこの製品の誤用の結果としてあなたまたは第三者が被る可能性のあるいかなる損害についても責任を負わないものとします。意図しないデバイスでの製品の使用、およびそのような使用に起因する損害については、お客様が責任を負います。お客様は、第三者に生じた怪我について製造業者に補償することに同意するものとします。

## メニューナビゲーション

1. スクリーンオフタイマー  
画面の自動シャットオフ時間を設定します。デフォルト設定は5分です。
2. 自動シャットダウン  
電源自動シャットオフ時間を設定します。デフォルト設定は5分です。
3. 温度  
温度を摂氏で表示するか華氏で表示するかを選択します。
4. ボタンライト  
ボタンライトをオンにするかオフにするかを選択します。デフォルト設定はオンです。
5. 約  
モデル名、容量、ファームウェアバージョン、およびシリアル番号の情報は、こちらで確認してください。


## 次の冒険に力を与える



スマートフォン  
最大4回の充電



タブレット  
最大2回の充電



13インチノートパソコン  
最大1回の充電



デジタル一眼レフカメラ  
最大4回の充電



アクションカム  
最大3回の充電



アクションカム  
最大8回の充電

### 技術仕様

全般的 重量：1.18ポンド (533 g) 5.0" x 4.8" x 1.1" (12.7 x 12.2 x 2.7 cm)	ワイヤレス充電 出力：10W
複合出力全ポート：120W	容量 6セル、71Wh
	動作環境 温度0° C-40° C 湿度30-70% 高度≤2000m

USB-Cポート1 (左)：5V=3A、9V=3A、12V=3A、15V=3A、20V=3A、最大60W  
USB-Cポート2 (右)：5V=3A、9V=3A、12V=3A、15V=3A、20V=5A、最大100W

USB-A出力  
ポート1：QC 3.0、5V=3A、9V=2A、12V=1.5A、最大18W  
ポート2：QC 3.0、5V=3A、9V=2A、12V=1.5A、最大18W

中国製  
© 2022 Omnicarge.  
•• omnicarge™ はOmnicharge Inc.の商標です。

