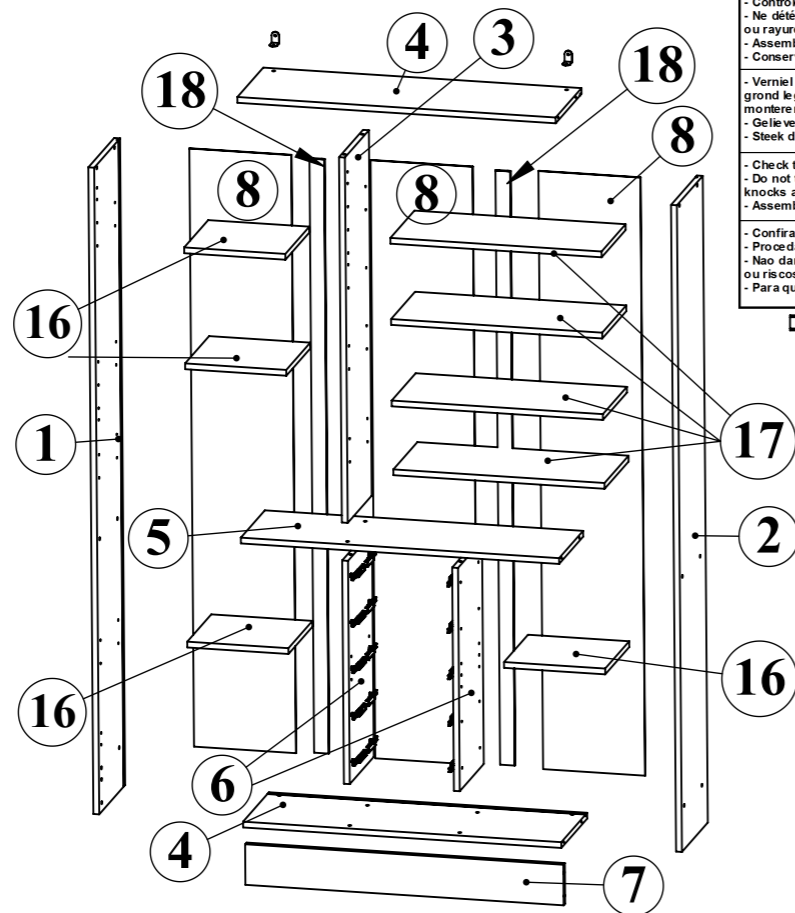


CAx12	
ECx12	
DAx36	
DBx32	
RKx4	
FDx20	
KBx2	
KAx7	
KLx9	
NVx8	
NMx2	
DKx20	
ITx10	
OBx4	
GBx4	
JCx2	
NPx2	
NEx2	
OHx10	
QMx9	
IXx9	




- Contrôlez le contenu de votre colis avant de procéder au montage.
- Ne détériorez pas l'emballage, il vous sera utile pour protéger les éléments des coups ou rayures pendant le montage.
- Assemblez ensuite le meuble en suivant l'ordre défini par la numérotation.
- Conservez cette notice et en cas de problème contactez notre service après-vente.

- Verifieel de verpakking niet! Na het verwijderen van eventuele nietjes kunt u het op de grond leggen om de planken te beschermen tegen krassen en duwen tijdens het monteren.
- Geleive de inhoud van uw pakket te controleren alvorens aan de montage te beginnen.
- Steek daarna het meubel in elkaar, de juiste volgorde van de nummering volgende.

- Check the content of your parcel before assembling.
- Do not throw away the packing which could be very useful to protect the panels from knocks and scratches when assembling.
- Assemble the article following the order of the numbers indicated.

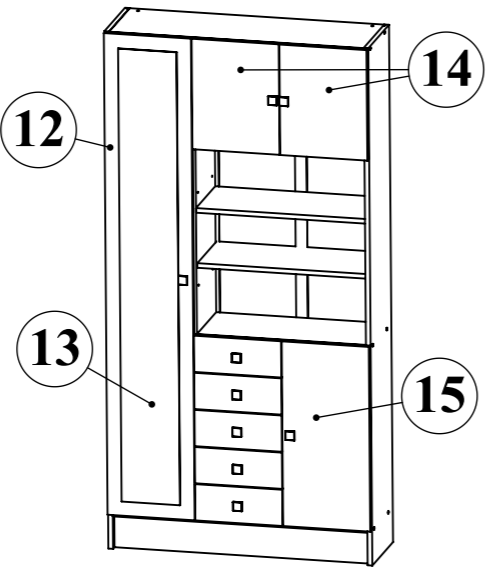
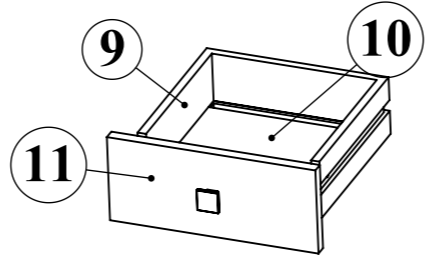
- Confira o conteúdo da sua encomenda antes de iniciar a montagem.
- Proceda à montagem do móvel seguindo a ordem definida pela numeração.
- Não danifique a embalagem, poderá ser-lhe útil para proteger os elementos de golpes ou riscos durante a montagem.
- Para qualquer esclarecimento, contacte os nossos serviços através do telefone.



200313 Indice:E

6054

Meuble à fixer impérativement au mur



1	1784	280	16	1
2	1784	280	16	1
3	1008	260	16	1
4	868	280	16	2
5	868	260	16	1
6	616	260	16	2
7	868	112	16	1
8	1650	278	3	3
9	753	85	12	5
10	245	245	3	5
11	297	125	16	5
12	1661	297	16	1
13	1562	199	3	1
14	381	297	16	2
15	637	297	16	1
16	276	260	16	4
17	576	260	16	4

