

Dear customer:

Thanks for your purchase in our store. If you have any questions, please contact us with below details:

1. Purchase platform & order number
2. Model number & Instruction version#
3. The detailed photo (faulty part, damage part, if some parts are missing, please circle them on the manual instruction) and send us. We'll reply as soon as we receive your message (usually within 24 hours).

お客様

この度、当店の商品をご注文いただきありがとうございました。何か問題点がございましたら、下記の情報を提供し各プラットフォームのメッセージ或いはメールを通してお気軽にお問い合わせください。

1. 注文プラットフォームと注文番号
 2. 商品型番と説明書バージョン
 3. ディテール写真 (壊う部品、不良品、欠品など、説明書での写真も指差ししてください)を送ってください
 4. 返金或いは部品発送が欲しいかを予めコメントしてください
- メッセージメールを受信するできるだけ早く回復致します。

尊敬的用户：

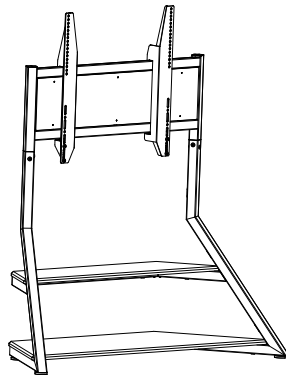
感谢您选择我们的品牌，“FITUEYES乐享品质，乐享生活”。如果您有什么问题欢迎随时联系我们：

1. 您可以通过线上客服平台联系我们 (需提供购买渠道及订单号)
2. 如有产品损坏或缺少配件问题，请提供型号及详细照片 (故障部分，损坏部分或缺少配件部分，可以在说明书上圈出) 我们会在收到您的消息后尽快回复。

FITUEYES®

FITUEYES®

TV STAND WITH MOUNT



for visual
enjoyment

MODEL
F82F2681A/ TT201301MB



★ Thank you for choosing our products please read the instructions carefully before installation, and please keep the instructions properly

1. Do not attempt to move this furniture without first removing all equipment
2. Death or serious injury may occur when children climb on audio and/or video equipment furniture. A remote control or toys placed on the furnishing may encourage a child to climb on the furnishing and as a result the furnishing may tip over onto the child.
3. Please contact us using the details shown for further advice

⚠ **WARNING** If any parts are missing or damaged, do not return the damaged item to your dealer, contact Customer Service. Never use damaged parts!

★ Vielen Dank für Ihre Auswahl für unsere Produkte, lesen Sie bitte die Anweisungen sorgfältig vor Ihrer Installation und halten Sie bitte die Anweisungen richtig!

1. Versuchen Sie bitte nicht, diese Möbel zu bewegen, ohne zuerst alle Geräte zu entfernen
2. Wenn die Kinder auf Audio und / oder Videogeräten Möbel klettern, kann Tod oder schwere Verletzungen kommen. Eine Fernbedienung oder Spielzeug kann die Kinder ermutigen, die auf die Einrichtung gestellt wird, sich auf die Einrichtung zu klettern. Dies bewirkt, dass die Möbel auf Ihre Kinder umfallen könnte.
3. Bitte kontaktieren Sie uns mit den Details für weitere Beratung

⚠ **WARNING** Wenn irgendwelche Teile fehlen oder beschädigt sind, geben Sie bitte den beschädigten Artikel nicht an Ihren Händler zurück; Kontaktieren Sie bitte mit dem Kundendienst. Verwenden Sie bitte niemals beschädigte Teile!

★ Nous vous remercions d'avoir sélectionné nos produits, lisez les instructions attentivement avant l'installation, et gardez les instructions correctement s'il vous plaît!

1. Ne tentez pas de déplacer ce mobilier sans enlever tout l'équipement.
2. Des dégâts ou des blessures graves pourraient survenir lorsque les enfants grimpent sur des meubles audio et / ou vidéo. Une télécommande ou des jouets placés sur le meuble pourraient encourager un enfant à grimper sur le meuble, il est inutile que le meuble pourrait basculer sur l'enfant.
3. Contactez-nous en utilisant les détails affichés pour obtenir les conseils s'il vous plaît!

⚠ **AVERTISSEMENT** S'il y a des pièces manquantes ou endommagées, ne renvoyez pas l'article endommagé à votre vendeur. Contactez le service clientèle. Ne jamais utiliser de pièces endommagées!

★ ¡Gracias por elegir nuestros productos, por favor lea las instrucciones cuidadosamente antes de la instalación, y guárdelas correctamente!

1. Si no quita todos los equipos en el primer lugar, no intente mover este mueble
2. Cuando los niños suben a los muebles con el equipo de audio y / o video, la muerte o las lesiones graves podrían ocurrir El niño controla o los juguetes colocados en el mueble pueden estimar a un niño a subir en él y el mueble podría volcarse sobre el niño.
3. Póngase en contacto con nosotros utilizando los detalles mostrados para obtener más sugerencias.

⚠ **ADVERTENCIA** Si las piezas faltan o están dañadas, no devuelva el producto dañado a su distribuidor; póngase en contacto con los Servicios al Cliente. ¡Nunca utilice las piezas dañadas!

★ 弊社の製品を選んでくれてありがとうございます。インストールする前に説明書をご覧ください、それに当説明書を適切に保存してください。

1. 設備を全て取かない場合、当該設備を移動することはできません。
2. 子どもがストレッチまたはビデオの設備の上に登ると、体を壊したり、ひどく傷ついたりする恐れがある。設備のリモコンと玩具によって、子どもが設備の上に登りがっているかも知れないので、設備は子どもの身に倒れる危険がある。
3. 設備の使用に関する詳細な情報を弊社にご連絡してください。

⚠ **警告** どんな部品が紛失したり壊れたりする場合でも、そのままディーラーのところへ返さないでください。顧客サービスセンターに連絡してください。壊れた部品を使用しないでください。

★ Grazie per aver scelto i nostri prodotti, si prega di leggere attentamente le istruzioni prima dell'installazione e rispettare le istruzioni corrette!

1. Non tentare di spostare questo mobile senza prima rimuovere tutte le apparecchiature
2. Possono verificarsi morti o gravi lesioni quando i bambini salgono su mobili per arredamento audio e/o video. Un telecomando o i giocattoli messi sull'arredamento possono incoraggiare un bambino ad arrampicarsi sull'arredamento, e di conseguenza l'arredamento può piegarsi sul bambino.
3. Vi preghiamo di contattarci utilizzando i dettagli mostrati per ulteriori consigli

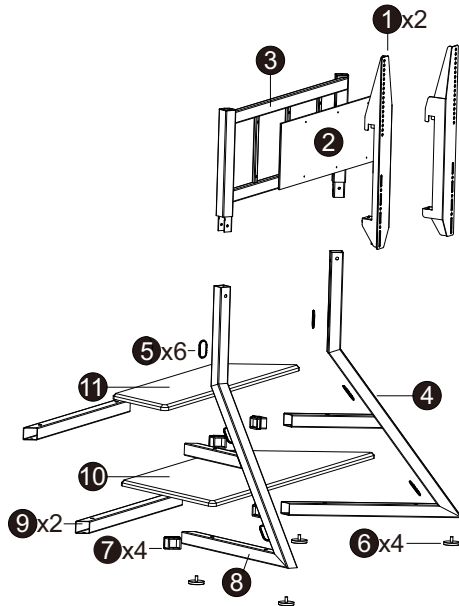
⚠ **AVVERTENZA:** Se mancano o sono danneggiate parti, non restituire l'elemento danneggiato al rivenditore; Contattare il Servizio Clienti. Non utilizzare mai parti danneggiate!

★ 感谢您选择我们的产品，安装前请仔细阅读说明书，并妥善保管说明书。

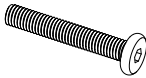
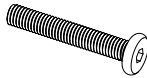


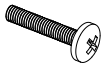

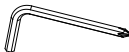





1. 在没有拆除家具上所有设备之前，请勿移动家具。
2. 尽可能让儿童在远离产品的地方进行玩耍，也不要将玩具、食品等放置于产品上，以免引起儿童的好奇心进行攀爬，这可能会造成设备倾斜导致儿童严重受伤。
3. 请按照说明书步骤组装，完成后再使用该产品。如对于产品安装或使用有任何疑问，请联系我们客服人员进行咨询，我们将耐心为您解答。

警告：如果发现任何零件缺失或损坏，请马上联系相应的客服人员，不要擅自使用损坏的零件。









What's in the box



What's in the box


A x6  M8x50	B x4  M8x50	C x8  M5x16
D x10  M8x12	E x2  M6x40	F x6  ST4x16
G x1  5MM	H x1  13MM 14MM	I x4  M8
J x4  Ø8.5xØ20x2	Gift  Cable Strap x2 Extention Bracket x2	 Tools Required (Not included)

TV Mounting Screws Pack

M-A x4  M5x14	M-B x4  M6x14	M-C x4  M6x30	M-D x4  M8x30
M-E x4  M8x50	M-F x4 	M-G x8  5mm	M-H x8  15mm

Choose Whether Install the Extension Brackets

延長ブラケットを取り付けるかどうかを確認してください
 请确认是否使用延长杆

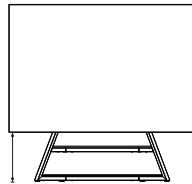


A (P4-P8)

Higher (From Bottom)

高い (下から)

安装方式A: 未使用延长杆, 电视安装效果可更高。



B (P9-P13)

Lower (From Bottom)

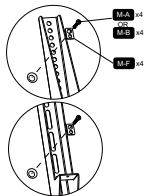
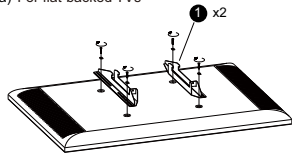
低い (下から)

安装方式B: 使用延长杆, 电视安装效果可更低。

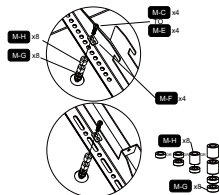
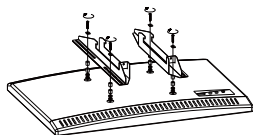
Easy to install

A-1

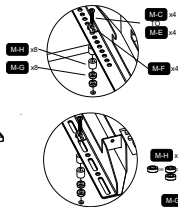
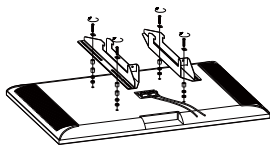
(a) For flat-backed TVs



(b) For curved TVs



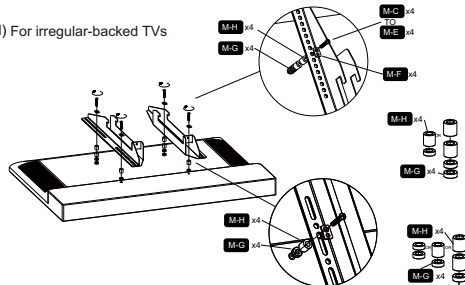
(c) For TVs cable in the middle



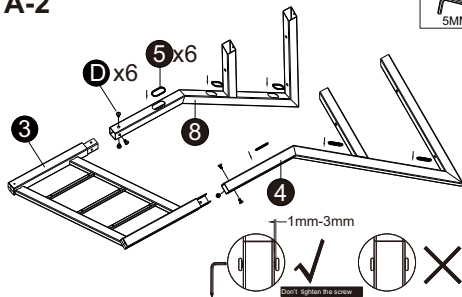
4

Easy to install

(d) For irregular-backed TVs



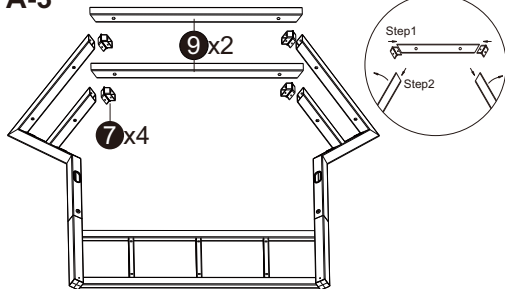
A-2



5

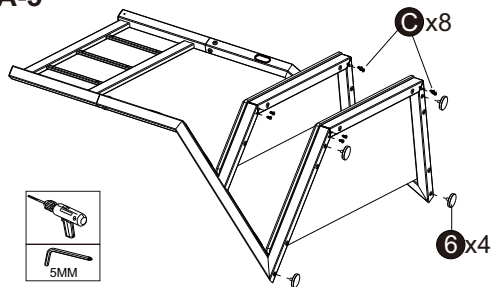
Easy to install

A-3

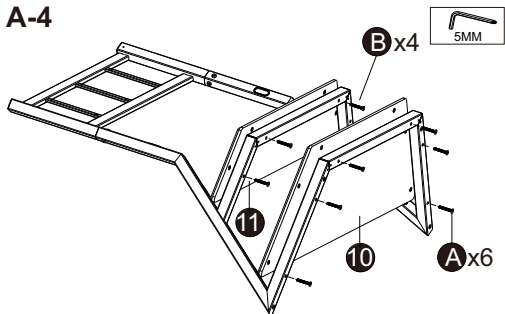


Easy to install

A-5




A-4



6

A-6

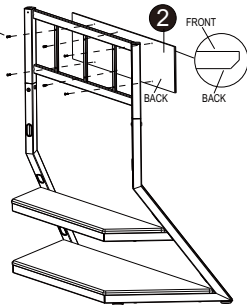


7

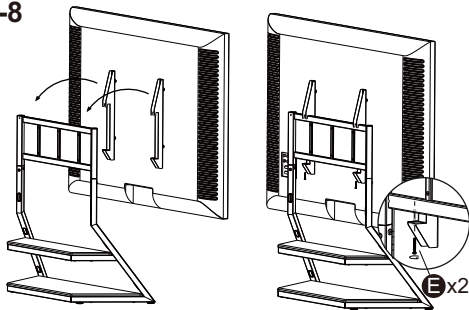
Easy to install

A-7

F x6



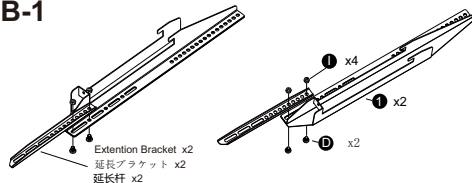
A-8



8

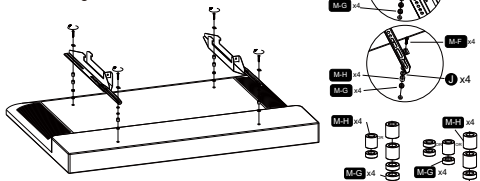
Easy to install

B-1

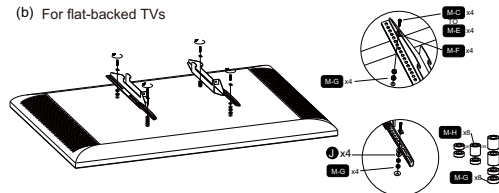


B-2

(a) For irregular-backed TVs



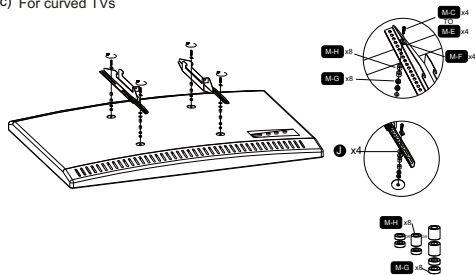
(b) For flat-backed TVs



9

Easy to install

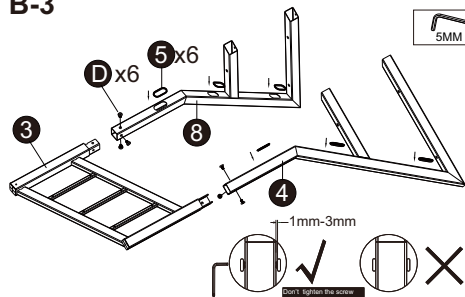
(c) For curved TVs



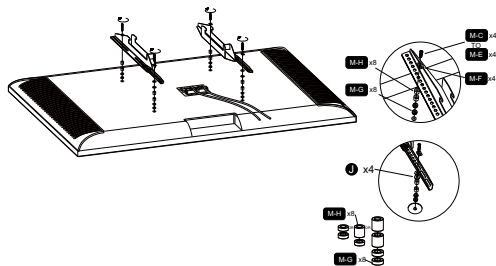
10

Easy to install

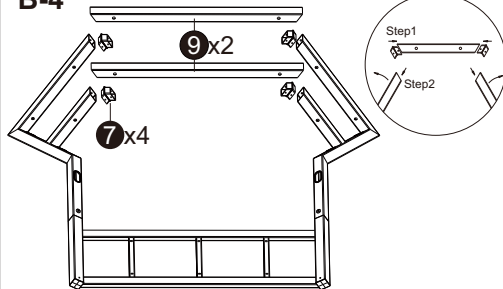
B-3



(d) For TVs cable in the middle



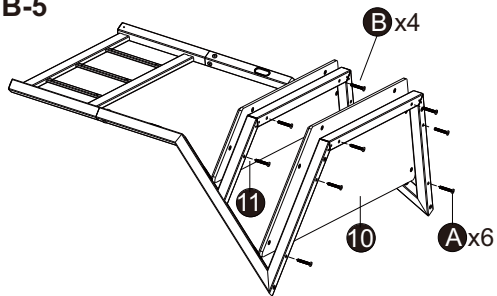
B-4



11

Easy to install

B-5




12

Easy to install

B-7

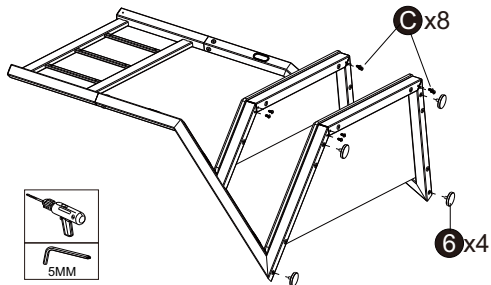


Tighten the screw Dx6



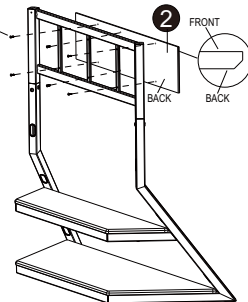
5MM

B-6



B-8

F x6



5MM



13

Easy to install

B-9

