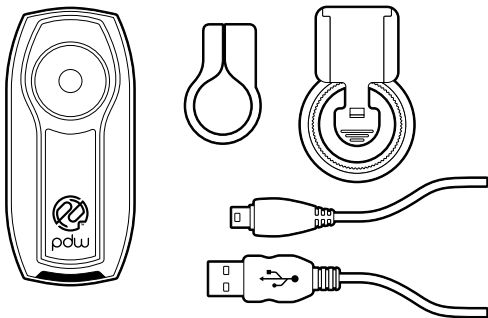




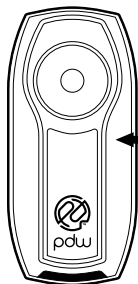
ridepdw.com | 503-234-7257
15 NE Hancock St Portland OR 97212

Qu'est-ce que tu trouves dans la boîte?:



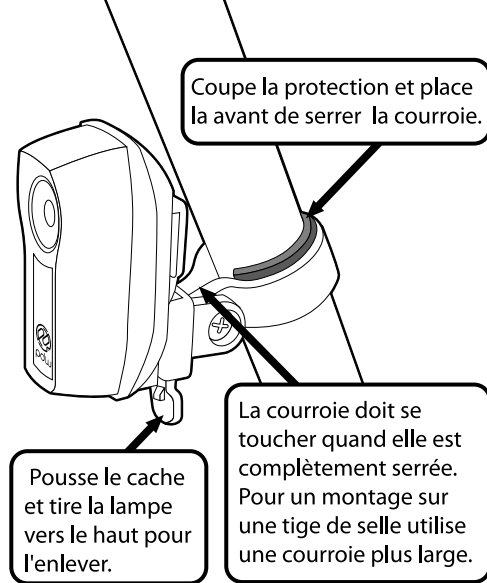
Note pour la batterie:

- Laisser la lampe chargée à une source d'alimentation ou avant qu'elle ne soit complètement déchargée, n'endommagera pas la batterie.
- **Charge la batterie au moins tous les deux mois pour plus d'efficacité**



☀️ Lumière bleu qui clignote: chargement
● Lumière bleu: la batterie est chargée
Le aether démon™ se charge complètement en 3 heures.

Branche la plus petite tête du câble mini USB dans le aether daemon™ et l'autre dans un port USB sur un ordinateur ou une prise adaptée.





Coupe la protection et place la avant de serrer la courroie.

La courroie doit se toucher quand elle est complètement serrée. Pour un montage sur une tige de selle utilise une courroie plus large.

Pousse le cache et tire la lampe vers le haut pour l'enlever.

Opération:

- **Appuie sur le bouton  pendant 1 s pour le mode "danse/respire/10%/solide/off**
- La lumière clignotera lentement en mode réserve quand la batterie sera presque déchargée
- Après 2/3h en mode réserve la lumière s'éteindra automatiquement pour protéger la batterie.



Garantie:

Garantie à vie pour tous les défauts de fabrication. Pour les composants électriques la garantie est de 2 ans. Pour la batterie la garantie est de 1 ans.

Les pièces de rechange sont disponibles sur le site:
www.ridepdw.com/goods/spare-parts