

# T9 REV (FS-DF)

Per escavatori 5.0-12.0 ton / For excavators 5.0-12.0 ton

TRINCIATRICI IDRAULICHE  
HYDRAULIC MULCHERS



T9 FS70 REV	
T9 FS90 REV	
T9 FS105 REV	



**HF17 (FS)**  
Ø max 12 cm

T9 DF70 REV	
T9 DF90 REV	
T9 DF105 REV	



**HF14**  
Ø max 25 cm

di serie  
standard equipment



**HF15**  
Ø max 20 cm















**DF**



**FS**



Modello Model	 (ton)	 (cm/inch)	 (LxAxH cm/inch)	 (kg/lbs)	 (cc)	 (L/min gal/min)	 bar/psi (min-max)		Rotore Rotor	
T9 FS70 REV	5.0-8.0	70 28	85x80x60 34x22x24	220 485	22-27-34- 44-51	40-50-60-80-90 11-14-16-22-24	200-220 2.900-3.200	3	4 file 4 lines	12
T9 FS90 REV	6.0-8.0	90 36	105x80x60 42x32x24	330 728	22-27-34- 44-51	40-50-60-80-90 11-14-16-22-24	200-220 2.900-3.200	3	elicoidale helical	18
T9 FS105 REV	6.0-12.0	105 42	125x80x60 50x32x24	400 882	27-34-44- 51	50-60-80-90 14-16-22-24	200-220 2.900-3.200	3	elicoidale helical	22
T9 DF70 REV	5.0-12.0	70 28	85x80x60 34x22x24	340 750	22-27-34- 44-51	40-50-60-80-90 11-14-16-22-24	200-220 2.900-3.200	3	elicoidale helical	18
T9 DF90 REV	6.0-12.0	90 36	105x80x60 42x32x24	400 882	27-34-44- 51	50-60-80-90 14-16-22-24	200-220 2.900-3.200	3	elicoidale helical	24
T9 DF105 REV	6.0-12.0	105 42	125x80x60 50x32x24	460 1.014	27-34-44- 51	50-60-80-90 14-16-22-24	200-220 2.900-3.200	3	elicoidale helical	30

Scelta motore idraulico  Hydraulic motor range	 (ton)	5.0-6.0	6.0-7.0	7.0-8.0	8.0-10.0	10.0-12.0
	 (cc)	22	27	34	43	51
	 (L/min - gal/min)	40 11	50 14	60 16	80 22	90 24

Motore a pistoni variabile (accessorio)	8.0-12.0
Variable piston motor (accessory)	32/64
	70/140 19/38

#### CARATTERISTICHE TECNICHE E DOTAZIONI STANDARD

- FS rotore forestale elicoidale con mazze a scomparsa.
- DF Rotore forestale a denti fissi.
- Trasmissione a cinghie trapezoidali dentate ad alte prestazioni.
- Cofanatura interna a doppia cassa con intercapedine.
- Protezione carter cinghie.
- Trinciatrice simmetrica per un taglio più veloce con la rotazione dell'escavatore.
- Bocche d'ingresso e d'uscita completamente identiche.
- Frontalini regolabili, apribili meccanicamente per una maggiore capacità di taglio.
- Slitte d'appoggio regolabili su 3 posizioni per variare l'altezza di taglio.
- Supporti rotore interni con labirinto per la protezione dei cuscinetti dalle impurità.
- Cuscinetti rotore a doppia corona di sfere orientabili di prima qualità.
- Blocco valvole comprensivo di valvola prioritaria per regolazione della portata olio, antiurto (valvola di max pressione), anti-cavitazione.
- Motore ad ingranaggi.
- Protezioni antinfortunistiche con catene a norma CE.

#### TECHNICAL FEATURES AND STANDARD EQUIPMENT

- FS Helical forestal rotor with 360° rotating hammers.
- DF Forestal rotor, fixed teeth.
- Toothed high-performance V-belts transmission.
- Internally reinforced double-case body with interspace.
- Protective belts cover.
- Symmetric shearing head, for a faster cut with the rotation of the excavator.
- Input and output mouths completely identical, adjustable
- Adjustable hood, fully openable for higher cutting capacity.
- Side skids adjustable on 3 positions to change the height of the cut.
- Inside Rotor Supports with "labyrinth" for the protection of the bearings from the impurities.
- Double Row spherical adjustable bearings of 1st quality.
- Valves block complete with priority valve for adjusting oil flow, anti-shock valve (pressure relief valve), anti-cavitation.
- Gear motor.
- Accident prevention chains protections according to EC directives.

#### ACCESSORI

- 1 - Attacco sella a perni 4.1-8.0 ton.
- 1 - Attacco sella a perni 8.1-12.0 ton.
- 2 - Kit tubi Lg. 2 metri MZ/FR/FS/DF.
- 3 - Rullo di appoggio.
- 4 - Supporto autolivellante (+40kg).
- 5 - Ralla girevole idraulica (senza autolivellante).
- 6 - Detrazione blocco valvole, solo anticavitazione.
- 7 - Motore a pistoni a cilindrata variabile (regolazione manuale).

#### ACCESSORIES

- 1 - Mounting hitch & pins 4.1-8.0 ton.
- 1 - Mounting hitch & pins 8.1-12.0 ton.
- 2 - Hoses kit Lg. 2 meters MZ/FR/FS/DF.
- 3 - Feeler roller.
- 4 - Self-levelling support (+40kg).
- 5 - Hydraulic rotation device (not self-levelling support).
- 6 - Valves block deduction, only anticavitation.
- 7 - Variable displacement piston motor (manual adjustment).



1



3



4



5



7