

Volare

la tua rivista in Italiano



Guida per l'insegnante 2016/2017

QUESTA GUIDA CONTIENE:

- ~ informazioni sulla struttura della rivista;
- ~ una tabella dei contenuti;
- ~ attività fotocopiabili;

Volare si colloca al livello A1 del Quadro Comune Europeo di Riferimento per le Lingue (Strasburgo, 1997). La rivista aiuta a sviluppare le competenze comunicative, grammaticali e lessicali previste per questo livello.

STRUTTURA DELLA RIVISTA:

~ Ogni numero di **Volare** si apre con una doppia pagina introduttiva, dove i lettori possono trovare brevi informazioni su una festività specifica o su una giornata dell'anno particolarmente importante. Una canzone, una filastrocca o una poesia in rima accompagnano l'argomento e sono inclusi nel materiale audio a disposizione nell'area risorse del sito www.elimagazines.com (in formato Mp3). Il materiale audio aiuta gli studenti a migliorare le abilità di pronuncia e a sviluppare l'intonazione. È inclusa anche una versione karaoke delle canzoni/filastrocche, per permettere ai bambini di cantare da soli su una base musicale.

~ Il **Mini vocabolario** alle pagine 4-5 introduce una selezione di vocaboli sulla base dell'argomento scelto. I bambini sono incoraggiati ad abbinare i nuovi vocaboli alle illustrazioni corrispondenti. Il materiale audio include le registrazioni dei vocaboli e aiuta gli studenti a memorizzare le parole nuove in modo rapido ed efficace.

~ **Gioca con Volare!** alle pagine 6-7 presenta una selezione di divertenti giochi linguistici (parole crociate, anagrammi, esercizi di completamento, ecc.) per aiutare gli studenti a ripassare i nuovi vocaboli presentati nel mini vocabolario.

~ **Scopri l'Italia** alle pagine 8-9 è un poster estraibile e vuole far scoprire i tesori e le tipicità dell'Italia (monumenti, cibi, posti di interesse...). In ogni numero, una grande foto cattura l'attenzione dei

giovani lettori, insieme a brevi informazioni e curiosità sul tema di volta in volta presentato.

~ **La storia illustrata** alle pagine 10-11 contiene una breve storia a fumetti, scritta specificamente per giovani apprendenti. Ogni storia ha come protagonisti lo scoiattolo Tino e la coccinella Nella, che accompagnano i lettori in ogni singolo numero. I bambini amano le storie e sono motivati ad ascoltarne delle nuove. Per questo motivo le storie a fumetti di ogni numero sono presenti anche nel materiale audio e rappresentano un ulteriore esercizio di ascolto. Le storie sono basate sull'argomento presentato alle pagine 4-5 e ne riutilizzano i vocaboli specifici, portando gli studenti a verificare come le nuove parole siano usate in un contesto specifico. Ogni storia si presta a molteplici attività da far fare agli studenti: brevi drammatizzazioni per rinforzare l'uso della lingua; riordino logico delle illustrazioni; continuazione della storia; attività "ricreative", come ad esempio far disegnare ai bambini la parte della storia che preferiscono; attività di produzione orale, come far parlare gli studenti di un'esperienza che hanno vissuto, simile a quella dei personaggi del fumetto, ecc.

~ Alle pagine 12-13 viene presentato un aspetto particolare della cultura italiana (costumi, tradizioni, posti di attrazione, ...). La **Pagina culturale** permette ai giovani lettori di confrontare le loro tradizioni con quelle italiane.

~ **La pagina del fai-da-te** a pagina 14 propone semplici tutorial per imparare a disegnare.

~ A pagina 16 una grande novità: una pagina dedicata alle buone abitudini.

~ Adesivi e pagine estraibili: ogni numero contiene degli adesivi con frasi e strutture linguistiche molto semplici, attività manuali e giochi.

Per maggiori informazioni e materiali on line visitare il sito:

www.elimagazines.com

Tabella dei contenuti 2016/2017

	Un po' di poesia pagine 2-3	Mini vocabolario pagine 4-5	La storia illustrata pagine 10-11	Come disegnare... ? pagina 14	La pagina delle buone abitudini pagina 16	Inserito
Numero 1 Settembre / Ottobre	La ricreazione	Nella classe della maestra Isabella	Il rientro a scuola	Un cagnolino	La merenda a ricreazione	Adesivi
Numero 2 Novembre / Dicembre	Viva la moda!	Una famiglia alla moda	Al negozio di abbigliamento	Un albero di Natale	Prenditi cura dei tuoi denti!	L'addobbo di Natale
Numero 3 Gennaio / Febbraio	Come stai?	Gli stati d'animo e le emozioni	Che buffa giornata!	Un drago	Cin cin. Alla salute!	La scatola dei baci
Numero 4 Marzo / Aprile	Vivere in città	Facciamo un giro per i negozi della città!	Benvenuta in città, Sofia!	Uno spaventapasseri	Un po' di attività fisica all'aria aperta	L'uovo sorpresa
Numero 5 Maggio / Giugno	Vacanze super!	Il pic-nic	Un meraviglioso pic-nic	Una topolina	Sei un ecologista?	Adesivi

SOLUZIONI

Numero 1 Settembre/Ottobre

Attività 1: chiudere, tracciare, incollare, cancellare, scrivere, colorare, ascoltare, ritagliare, leggere, aprire, disegnare.

Attività 2: riga, gomma, penna, forbici, pastello.

Attività 3: suona, ridono, è, usciamo, abbiamo, mangiamo, giochiamo, facciamo, corriamo, cantiamo, amiamo.

Numero 2 Novembre/Dicembre

Attività 1: 1 sciarpa, 2 stivali, 3 cintura, 4 berretto, 5 calze, 6 maglione, 7 gonna, 8 vestito: pantaloni.

Attività 2: 1 vestiti, 2 veglione, 3 vetrina, 4 cappotto, 5 gonna, giacca, 6 vernice.

Numero 3 Gennaio/Febbraio

Attività 1: 1 triste, 2 contento, 3 cattivo, 4 coraggioso, 5 stanco, 6 spaventato, 7 arrabbiato, 8 geloso, 9 rumoroso, 10 sorpreso, 11 innamorato, 12 annoiato.

Attività 2: 1f, 2c, 3a, 4g, 5b, 6e, 7d.

Numero 4 Marzo/Aprile

Attività 1: panetteria, macelleria, pescheria, farmacia, libreria, fioraio.

Attività 2: 1 al chiosco dei giornali, 2 in gelateria, 3 al negozio di frutta e verdura, 4 in farmacia.

Attività 3: 1 Si trasferisce in città: Sofia, 2 Ha una macchina: Tino, 3 Ha una piantina della città: Tommy, 4 Cade: Neno, 5 Attraversa la strada: una signora, 6 Compra il giornale: Neno, 7 Ha un dolore al petto: Sofia, 8 È fiero di se stesso: Tino.

Numero 5 Maggio/Giugno

Attività 1: coperta, limonata, barbecue, piatto, coltello, ciliegie, salsicce, bicchiere, borsa frigo, panino, forchetta.

Attività 2: vacanze, scuola, stagione, pic-nic, coperta, mamma, sorriso, insalata, limonata.

foto

Questo fascicolo di
attività appartiene a:

Nome:

Cognome:

Data e luogo di nascita:

Nato/a il a

Indirizzo:

Numero di telefono:

Email:

Il lavoro di mia madre:

Il lavoro di mio padre:

Classe:

Lingue studiate:

Materia preferita:

Hobby:

Sport:

Il mio film preferito:

Il mio attore / la mia attrice preferito/a:

.....

Il mio cantante / la mia cantante preferito/a:

.....

Nome: Cognome: Classe:

Attività 1

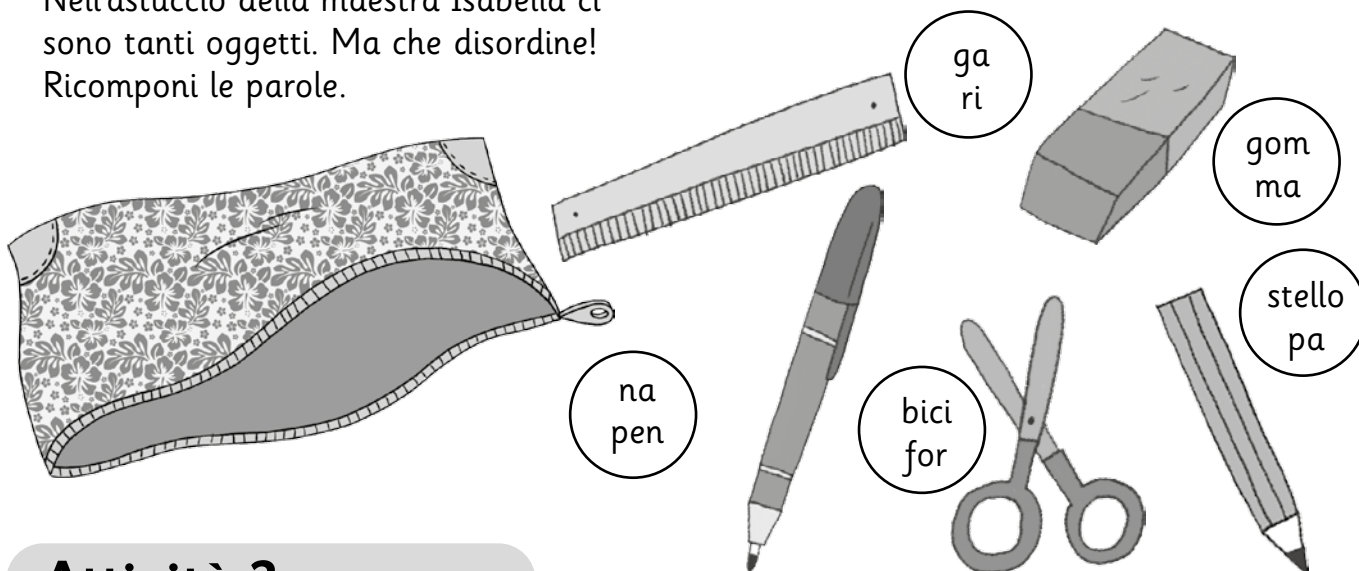
Cerca 11 verbi del vocabolario illustrato nello schema.



Attività 2

Leggi e ricomponi le parole.

Nell'astuccio della maestra Isabella ci sono tanti oggetti. Ma che disordine! Ricomponi le parole.



Attività 3

Ti ricordi la poesia *La ricreazione*? Ascoltala e completa il testo con i verbi mancanti.

mangiamo • corriamo • ridono
usciamo • amiamo • suona • è
giociamo • facciamo • cantiamo
abbiamo

La campanella, che contentezza!
Gli alunni, via la tristezza!

Perché tanta agitazione?
Ma l'ora della ricreazione!

Noi all'aperto
E facciamo insieme un girotto!

E siccome fame
..... frutta, pane e salame!

Tutti insieme noi
E il girotondo !


Noi di qua e di là
E tralalà!

Noi la ricreazione
Mangiare, ridere e giocare a pallone!

Nome: Cognome: Classe:

Attività 1

Qual è l'indumento preferito di Tino?
 Osserva i disegni, completa lo schema
 e leggi nelle caselle colorate.



Attività 2


Hai letto la storia illustrata del secondo numero di *Volare*?
 Leggi e completa le frasi.

- 1 Tino e Nella vanno in città per comprare dei _____ nuovi.
- 2 Nella, Tino e Tommy fanno acquisti per il _____.
- 3 C'è un vestito con tanti lustrini dorati in _____.
- 4 Tino vuole provare un _____ rosso.
- 5 Tino propone a Nella di provare una _____ e una _____.
- 6 Tino utilizza della _____ dorata per aiutare Nella.

Attività 3

Leggi le indicazioni, disegna e colora.

Susi e Neno sono pronti per il veglione. Susi indossa un maglione rosso, una gonna con dei lustrini dorati, degli stivali viola e un berretto verde. Neno indossa dei pantaloni marroni, una giacca rossa, una cintura dorata e delle scarpe grige.








Nome: Cognome: Classe:

Attività 1

Parole illustrate.

Osserva i disegni e completa lo schema.



Attività 2

Rileggi la storia illustrata e ricomponi le frasi.

- 1 Tino è arrabbiato
- 2 Tino e Tommy sono bagnati
- 3 Tommy è sorpreso
- 4 Susi è contenta
- 5 L'autista è spaventato
- 6 L'autista frena
- 7 L'autista è distratto

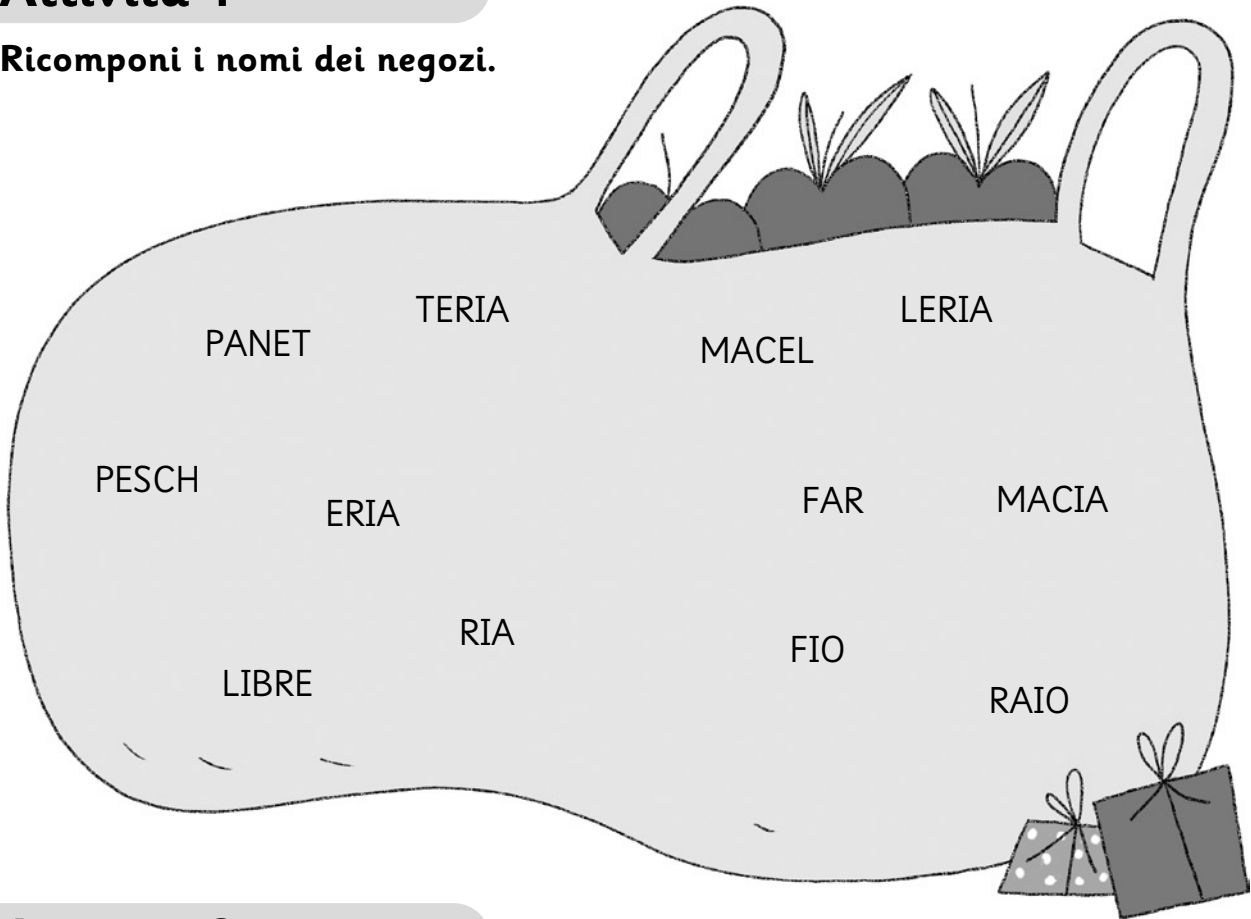
- a perché Nella ha una moto.
- b perché Tino e Tommy fanno paura alle persone.
- c perché Neno passa con la macchina.
- d perché è innamorato.
- e perché una signora attraversa la strada.
- f perché detesta la pioggia.
- g perché c'è il sole.



Nome: Cognome: Classe:

Attività 1

Ricomponi i nomi dei negozi.



Attività 2

Completa le frasi.

- 1 Per comprare la mia rivista preferita vado al
- 2 Per comprare un gelato al cioccolato vado in
- 3 Per comprare delle mele e dell'insalata vado al
- 4 Per comprare delle aspirine vado in

Attività 3

Rileggi la storia illustrata e scrivi il nome giusto dopo ogni frase.

- | | |
|--------------------------------------|--------------------------------|
| 1 Si trasferisce in città: | 5 Attraversa la strada: |
| 2 Ha una macchina: | 6 Compra il giornale: |
| 3 Ha una piantina della città: | 7 Ha un dolore al petto: |
| 4 Cade: | 8 È fiero di se stesso: |

Nome: Cognome: Classe:

Attività 1

Cerca 11 parole del vocabolario illustrato nello schema.

B	C	O	P	E	R	T	A	S	F	Q
O	L	I	M	O	N	A	T	A	D	F
R	P	I	A	S	D	F	B	N	H	O
S	A	B	A	R	B	E	C	U	E	R
A	N	P	I	A	T	T	O	G	P	C
F	I	C	O	L	T	E	L	L	O	H
R	N	C	I	L	I	E	G	I	E	E
I	O	C	V	R	Z	A	I	R	N	T
G	S	A	L	S	I	C	C	E	Z	T
O	B	I	C	C	H	I	E	R	E	A

Attività 2

Leggi la lista per fare una macedonia di frutta. Disegna e colora.

Una mela Delle ciliegie Un'arancia Una banana Un limone Una pera



Attività 3

Completa la poesia con le parole mancanti.

coperta • scuola • limonata
insalata • pic-nic • stagione • sorriso
mamma • vacanze

_____ super!

Le vacanze sono iniziate
La _____ è finita, viva l'estate

Per festeggiare la bella _____
Un _____ è quello che ci vuole

Sopra il prato stendiamo la _____
Ad ognuno piatto, coltello e forchetta





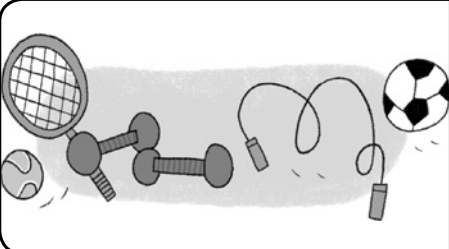



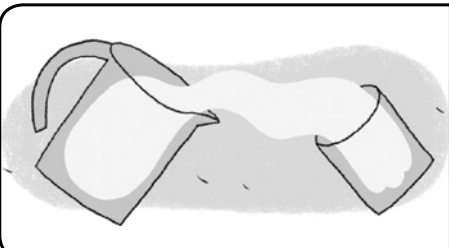



La _____ prende l'insalata di riso
E a tutti quanti viene il _____

Noi mangiamo di gusto l'_____
E per finire beviamo la _____


Noi d'estate giochiamo sotto il sole
E facciamo sul prato mille capriole!

Nome: Cognome: Classe:

Gioco del domino

	Andare in bicicletta		Rispettare i fiori
	Lavarsi i denti		Fare la raccolta differenziata
	Fare movimento		Organizzare un pic-nic
	Andare a pesca		Guardare le stelle
	Bere dell'acqua		Avere delle carie
	Preparare un cocktail di frutta		Avere un sorriso da star

ANNO SCOLASTICO 2016 / 2017



CERTIFICATO DI LINGUA ITALIANA

Rilasciato dalla rivista *Volare*

NOME

COGNOME


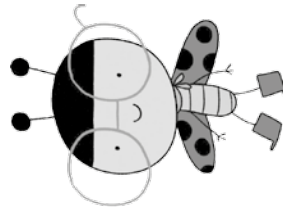
DATA DI NASCITA

LUOGO DI NASCITA

SCUOLA

Volare

Firma della redazione



VALUTAZIONE DELL'INSEGNANTE

Sufficiente Discreto Buono Ottimo

Firma dello studente