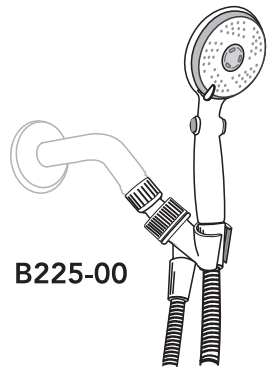





Ultimate Shower Massager

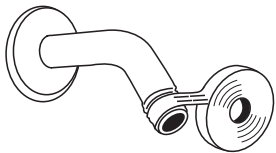


B225-00

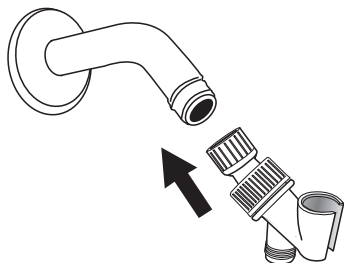
1



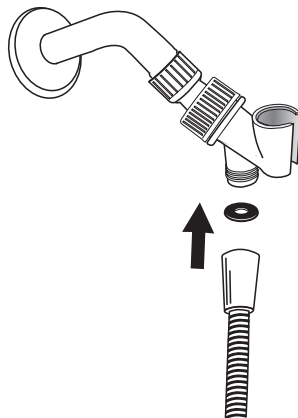
2



3



4



5



TO INSTALL:

1. Remove existing shower head
2. To ensure a tight seal, apply Teflon tape to shower pipe fitting
3. Attach the handheld shower head holder to the pipe fitting
4. Place the end of the shower hose on the pipe fitting, twist until completely tight and fastened onto the pipe
5. Screw the opposite end of the hose into the new shower head
6. Hang shower head on holder

CAUTION:

Always test water temperature before stepping into the full water stream.

Make sure handheld shower hose is not obstructing the entry nor exit into the tub or shower.

PARA INSTALAR:

1. Saque el aguadero de la ducha
2. Para asegurar que esta apretado bien, apliqué esparadrapo de Teflón a la manguera de la ducha
3. Asegura el agarrador spray de la ducha a la manguera. Pone el fin del tubo a la manguera y asegura hasta que esta apretada y asegurada a la manguera
4. Asegura el lado opuesto del tubo a la nueva agarrador spray de la ducha
5. Se puede colgar nueva agarrador spray a la agarradora

CUIDADO:

Siempre examina la temperatura del agua antes de usarlo, asegura que la agarrador spray no es en obstrucción de la entrada o salida de la ducha.