



# Gestell Montageanleitung


Die Montage sollte durch zwei Personen erfolgen.

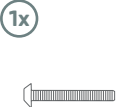
## Lieferumfang

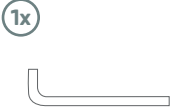
- 


1x Gestellaufsatz mit Holzelement
- 

3x Gestellrohr oben
- 

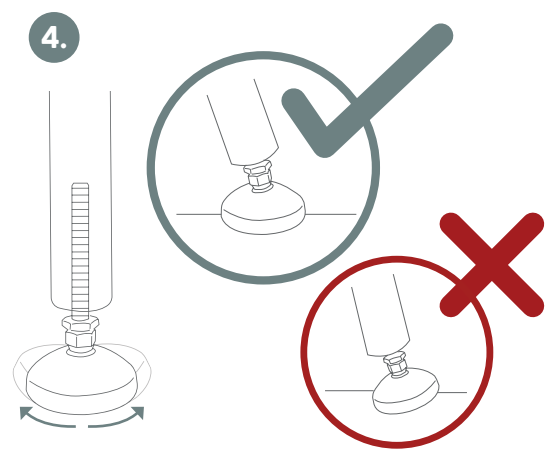
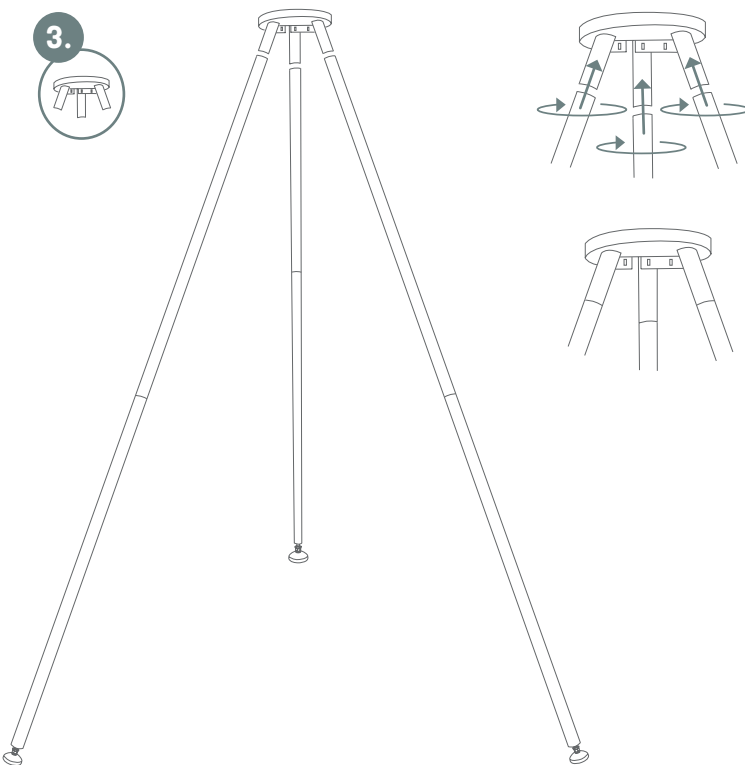
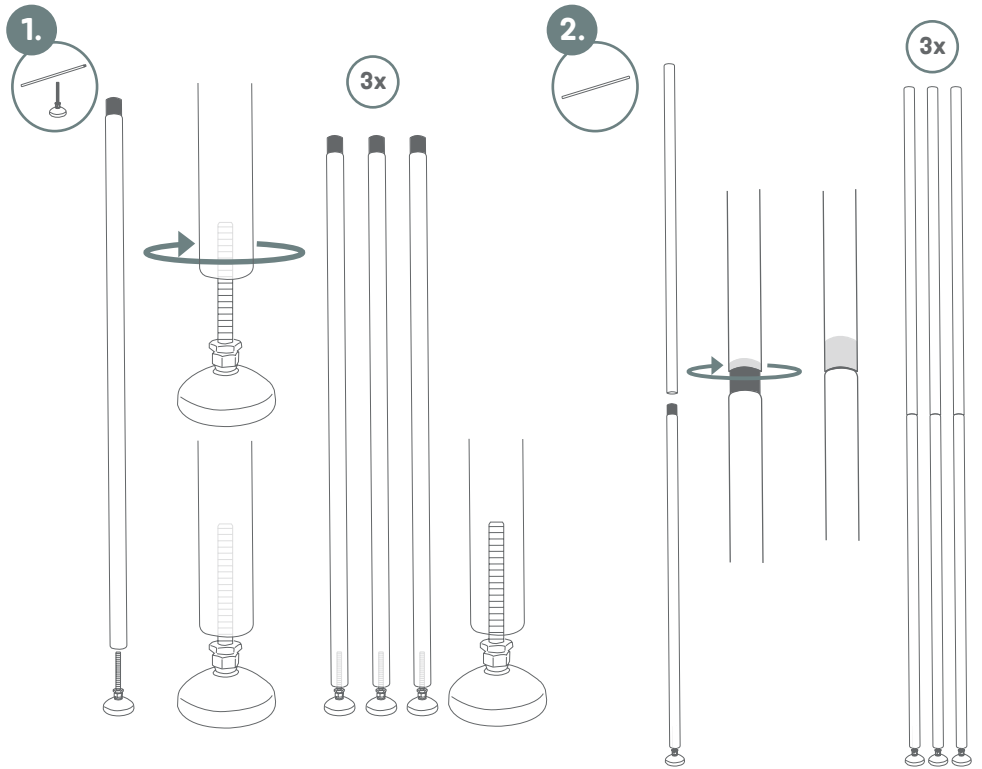
3x Gestellrohr unten mit Gewinde für Stellfuß
- 

3x Stellfuß
- 

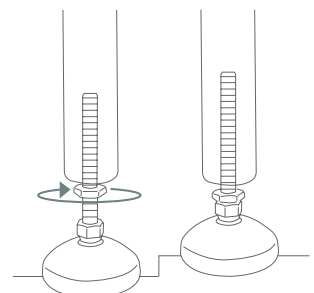
1x Innensechskantschraube
- 

1x Inbusschlüssel
- 

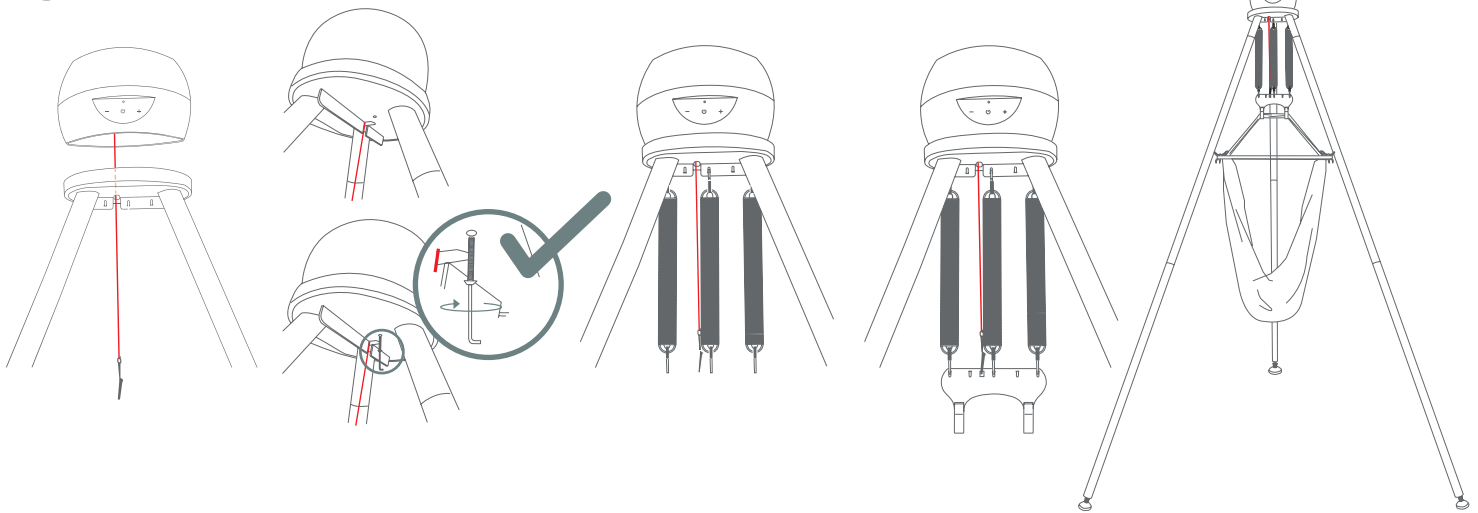
3x Kabelhalter



Optionale Anpassung der Höhe bei unebenen Untergründen



5.



## Sicherheitshinweise

- bitte sorgfältig lesen und für zukünftiges Nachlesen aufbewahren -

- Das Gestell ist nicht zum Schaukeln geeignet, sondern nur für Auf- und Abbewegungen.
- Die swing2sleep ist keine Schaukel und kein Spiel- und/oder Turngerät!
- Es ist darauf zu achten, dass das Gestell ausschließlich für den vorgesehenen Zweck verwendet wird.
- Das Gestell darf für Babys von bis zu 18 kg verwendet werden. Die maximale Tragfähigkeit des Gestells beträgt 20 kg. Das Gestell darf niemals mit mehr als 20 kg belastet werden.
- Aufbau und Bedienung dürfen ausschließlich durch Erwachsene erfolgen! Für die Aufstellung ist ein geeigneter, ebener Untergrund zu wählen, z. B. niederfloriger Teppich, Fliesen oder Holzfußboden.
- **WARNUNG:** Bei fehlerhafter Montage kann das Gestell umkippen! **Verletzungsgefahr!**
- **WARNUNG:** Das Produkt bei Mängeln, Defekten oder fehlenden Teilen nicht verwenden!
- Vor jeder Verwendung alle Befestigungselemente sowie alle Einzelteile auf ihren ordnungsgemäßen Zustand überprüfen. Befestigungselemente und Verschleißteile regelmäßig auf festen Sitz und Abnutzung untersuchen.
- Aus Sicherheits- und Zulassungsgründen darf das Produkt nicht umgebaut, modifiziert, auseinandergenommen oder in irgendeiner Weise verändert werden.
- Es sind ausschließlich originale Bauteile und Zubehör der swing2sleep GmbH zu verwenden. Änderungen am Aufhängungssystem wie das Ein- bzw. Aushängen von Federn oder der Hängematte selbst, dürfen nur bei leerer Hängematte erfolgen. Veränderungen am Produkt sind aus Gründen der Sicherheit nicht gestattet. Bei Modifizierung unserer Produkte erlischt die Haftung.
- Babys, Kleinkinder und Kinder dürfen nicht unbeaufsichtigt in unmittelbarer Nähe der Federwiege spielen.
- Haustiere sollen sich nicht unbeaufsichtigt in der Nähe der Federwiege aufhalten.
- Auf einen freien Schwingweg der Hängematte in alle Richtungen achten. Keine Gegenstände unter oder direkt neben der Hängematte platzieren.
- Auf ausreichenden Abstand zu offenen Feuern und anderen Hitzequellen wie Öfen, Heizstrahlern und Kaminen achten. Diese dürfen sich keinesfalls in der Nähe der Federwiege befinden.
- Kleine Einzelteile (Drehwirbel, Karabiner) sind verschluckbare Kleinteile und sollten niemals lose herumliegen. **Erstickungsgefahr!**
- Die swing2sleep Produkte sind nur zur Verwendung im Innenbereich und trockener Umgebung geeignet. Die Federwiege bitte nicht über Nacht im Freien lassen.
- **WICHTIG:** Die Bedienungsanleitung aufbewahren, um erneut die Sicherheitshinweise und die Montageanleitung lesen zu können. Bei Unsicherheiten bitte unseren geschulten Kundenservice kontaktieren. Dieser hilft bei allen Fragen sehr gerne weiter.

## Safety instructions

- please read carefully and keep for future reference -

- The frame is not suitable for swinging, but only for up-and-down movements.
- The swing2sleep is not a swing or a play and/or gymnastics device!
- It is important to ensure that the frame is used only for its intended purpose.
- The frame may be used for babies weighing up to 18 kg. The maximum weight capacity of the frame is 20 kg. The frame must never be loaded with more than 20 kg.
- Assembly and operation must be carried out exclusively by adults! A suitable, flat surface, such as low-pile carpet, tiles or wooden flooring, should be chosen for installation.
- **WARNING:** Improper assembly may cause the frame to tip over! **Risk of injury!**
- **WARNING:** Do not use the product in case of defects, malfunctions or missing parts!
- Before each use, check all fasteners and all individual parts for proper condition. Check fasteners and wear parts regularly for tightness and wear.
- For safety and approval reasons, the product must not be modified, altered, disassembled or otherwise changed.
- Use only original components and accessories from swing2sleep GmbH. Changes to the suspension system, such as attaching or detaching springs or the hammock itself, may only be made with an empty hammock. Modifying our products is not allowed for safety reasons. Liability is voided if our products are modified.
- Babies, toddlers, and children should not play unsupervised in the immediate vicinity of the baby swing.
- Pets should not be left unsupervised near the baby hammock.
- Pay attention to a clear swing path of the hammock in all directions. Do not place objects under or directly next to the hammock.
- Ensure sufficient distance from open flames and other heat sources such as stoves, heaters, and fireplaces. These should never be near the baby swing.
- Small parts (swivel hooks, carabiners) are small parts that can be swallowed and should never be left loose. **Risk of choking!**
- The swing2sleep products are only suitable for indoor use and dry environments. Please do not leave the swing2sleep outside overnight.
- **IMPORTANT:** Keep the operating instructions to be able to read the safety instructions and assembly instructions again. If you have any doubts, please contact our trained customer service.