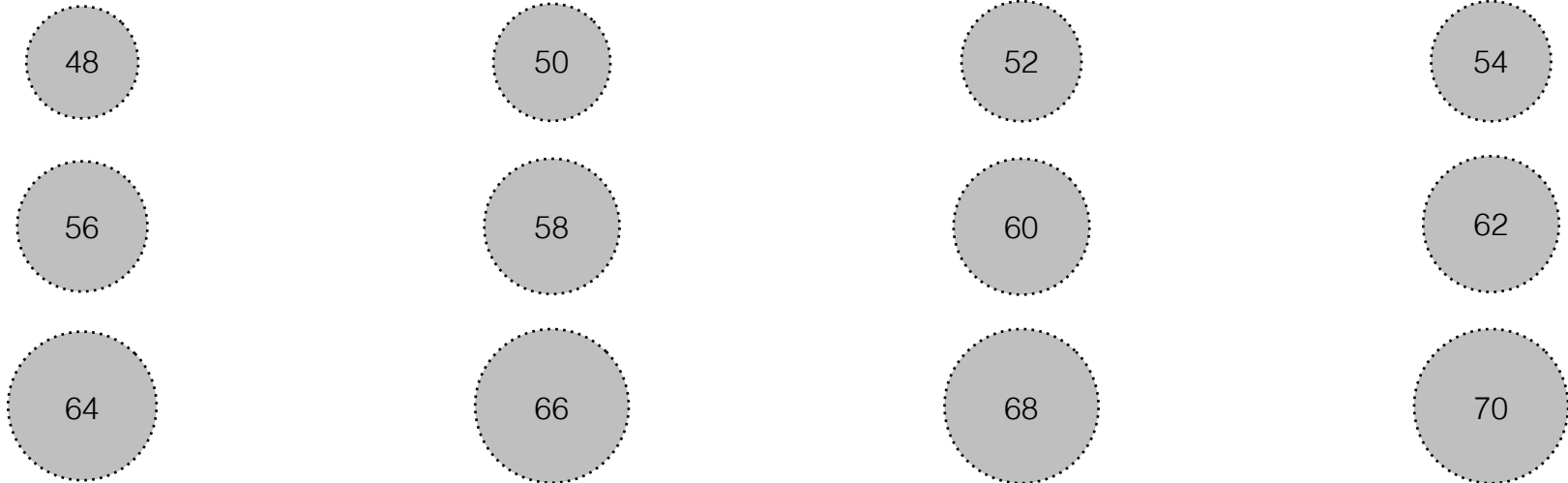


BAGUES

Posez une de vos bagues sur les cercles pour définir votre taille.

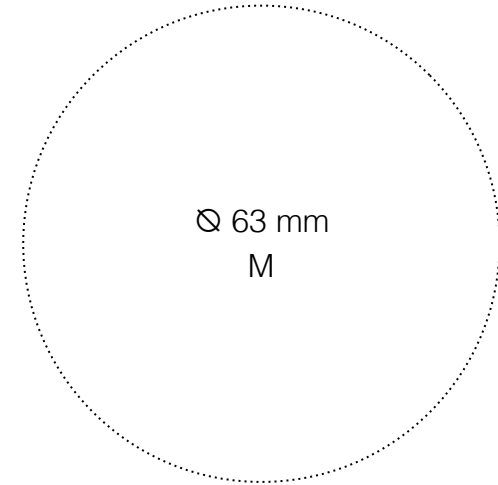
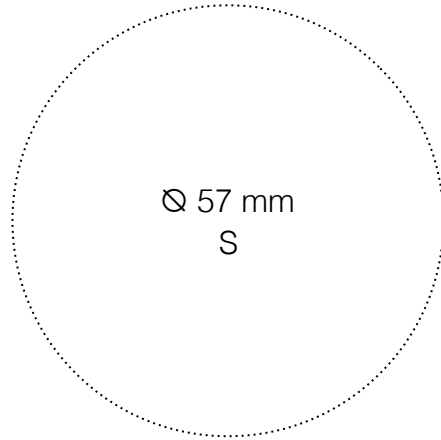


Afin de vérifier la bonne taille de votre bague, après impression, assurez vous que cette ligne mesure bien 10 cm.



## BRACELETS ET MONTRE

Placez l'un de vos bracelets sur ce dessin. Le cercle indiquant votre taille doit correspondre au diamètre intérieur de votre bracelet. Si votre bracelet se positionne entre deux tailles, nous vous recommandons de commander la taille supérieure.



Afin de vérifier la bonne taille de votre baguier,  
après impression, assurez vous que cette ligne  
mesure bien 10 cm.



Complément d'information concernant les tailles  
de bracelets.

Nouveau né jusqu'à 12 mois	12 à 14 cm
1 an à 2 ans	13 à 15 cm
2 ans à 5 ans	14 à 15 cm
5 ans à 7 ans	15 à 18,5 cm
7 ans à 12 ans	16,5 à 19,5 cm
Femme (small)	18 à 18,5 cm
Femme (large)	20 cm
Femme (X large)	21,5 à 22 cm
Homme (small)	20 à 21 cm
Homme (medium)	22 à 23 cm
Homme (large)	23 à 24 cm
Homme (X large)	24 cm et plus

COLLIERS ET SAUTOIRS



ca. 30 - 33 cm / 12 - 13 inches



ca. 35 - 42 cm / 14 - 16 inches



ca. 43 - 50 cm / 17 - 19 inches



ca. 50 - 62 cm / 20 - 24 inches



ca. 70 - 90 cm / 28 - 34 inches



ca. 115 cm / over 45 inches