



HOHOLIFE

好 好 生 活

Product Catalog

精選產品目錄

2024



| | |
|---|----|
| 1. Age Friendly Furniture 樂齡傢具 | 3 |
| 2. Bedroom 睡房輔具 | 10 |
| 3. Bathroom 浴室輔具 | 16 |
| 4. Mobility 行動輔具 | 22 |
| 5. Reading & Hearing 視聽輔具 | 24 |
| 6. Gerontechnology 樂齡科技..... | 26 |
| 7. Living Aids 居家用品..... | 30 |
| 8. Smart Toys & Exercises 益智玩具及運動 | 34 |
| 9. Services 服務..... | 35 |





Age Friendly Furniture 樂齡傢具

| 型號 | 產品 | 簡介 |
|---------|---|--|
| PT-20NA |  日本製 輕鬆轉椅 | 座椅可360°旋轉，每90°鎖定 可前後滑動，方便使用者進出餐枱 減少扶抱 / 轉移的體力勞動及照顧者勞損的風險 另有不同配件可供選擇 |
| PT-FT23 |  Pitatto Fit 日本製輕 鬆轉椅 | 座椅可360°旋轉，每90°鎖定 椅子左右都有旋轉控制桿，座高可以有兩個高度 (44/39cm) 調節 可前後滑動，方便使用者進出餐枱 |



座椅頭枕



L型旋轉長桿



延長滑動控制桿



三摺座靠墊

三大貼心功能

以照顧者及用家為本設計的護理椅，獨立自主、居家安老無難度！

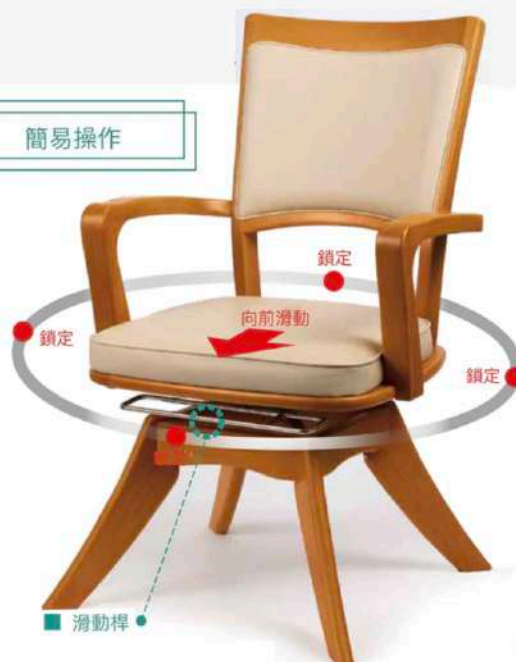
輕鬆轉動，安全鎖定，方便進出餐枱
前後滑動功能，減輕照顧者負擔！

● 適用人群 ●

- 柏金遜症
- 中風
- 關節痛症



簡易操作



■ 照顧者使用的滑動按鈕



■ 旋轉控制桿

轉身、鎖定、向前滑動、不用移櫈，輕鬆進出餐桌！

日本製輕鬆轉椅

MADE IN JAPAN

日式高背介護椅



**自然の木材
原始的な感触**

型號

產品

簡介

DC1108A

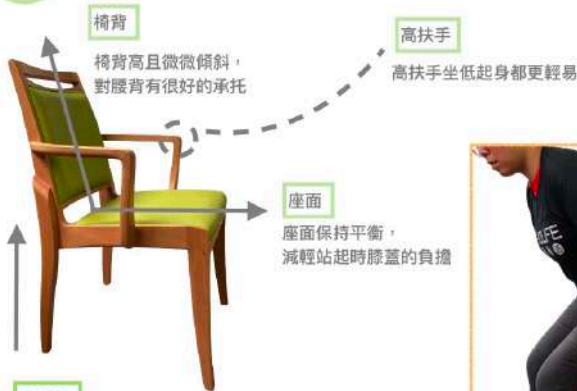


日式高背介護椅

高扶手，微低座高 (430mm)，久坐不腳痺
進口櫟木，安全圓角設計，靠背舒適
慳位可疊高，輕量設計 (5.3kg)
布料 / PU / 阻燃物料 (BS7176)，多色選擇
尺寸：W550xD560xH840mm
座高430mm 扶手高600mm

特色 1

高扶手、低座面、特別舒適



低座高

座面離地42cm，比一般餐凳低，適合亞洲人身型，唔吊腳更舒服

特色 3

貼心握手設計可疊放



特色 2

安全圓角設計



特色 4

細心安排無憂購買



特色 5

特設仿皮款式更易清潔

多種顏色選擇



| 型號 | 產品 | 簡介 |
|----------|---|---|
| DC-1109 |  Stack+ 日式高背扶手椅 | 特高背靠，高扶手，貼心圓角設計 進口樺木，堅固耐用，舒適安全 可選 PU / 阻燃物料 (BS7176)，多色選擇 尺寸：W555xD590xH900mm 座高450mm 扶手高600mm |
| SC-01 |  Smile 實木休閒椅 | 優質水曲柳木製，特大背靠及座面 高扶手、直靠背、座面寬大，四平八穩 可選 PU / 阻燃物料 (BS7176)，多色選擇 尺寸：W590xD560xH800mm 座高420mm 扶手高600mm |
| TR-908W |  越南製 Viet 旋轉靠背椅 | 座椅可360°旋轉，用家可輕鬆離開餐桌高實木椅架，不鏽鋼底轉盤，堅固耐用 可選 PU / 阻燃物料 (BS7176) 尺寸：W575xD540xH750mm 座高420mm 扶手高680mm |
| SD-XMY01 |  Polly 可疊高扶手塑膠椅 | 可疊高扶手塑膠椅，室內活動或戶外休閒，多色選擇 尺寸：W610xD500xH810mm 座高：420mm 重量：3.46kg 可疊放：7張 |
| D1800HR |  日本製高背躺椅 | 椅背可向後躺臥，至完全平躺 頭枕可調角度，座高5段高度 (330~450mm) 尺寸：W685xD720~1250xH750~1070mm 座高320~450mm 扶手高560mm |
| CH-2242L |  Jumbo 多功能休閒躺椅 (另有無腳踏款 CH-2242) | 椅背可向後躺臥，至完全平躺 頭枕可調高，腳踏可拉出及調角度 座高5段高度 (370~490mm) 可選 PU / 阻燃物料 (BS7176)，多色選擇 尺寸：W650xD800~1720xH950~1070mm 座高 370~490mm 扶手高605mm |
| CH-2241 |  Comfy 可調高度休閒躺椅 | 椅背可向後躺臥，至完全平躺 頭枕可調角度，座高4段高度 (400~490mm) 可選 PU / 阻燃物料 (BS7176)，多色選擇 尺寸：W580xD780~1250xH950~1070 座高400~490mm 扶手高605mm |

型號

產品

簡介

TR-1690

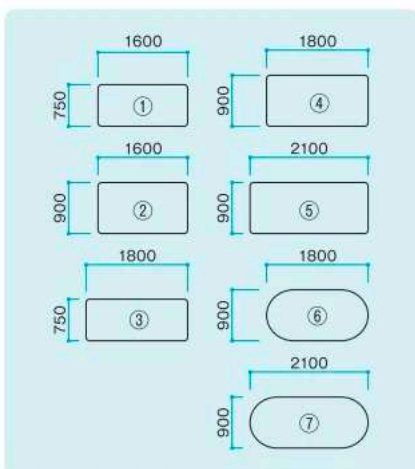
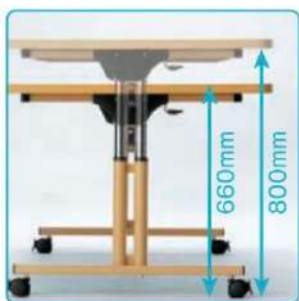


日本製
摺疊升降桌

7段高度調較，輪子能獨立鎖定
摺疊檯面，節省存放位置
無障礙設計，能配搭旋轉椅或輪椅使用
檯面板有不同尺寸及形狀選擇
適合家居或院舍使用
尺寸：
W1600/1800/2100xD750/900xH660~800mm



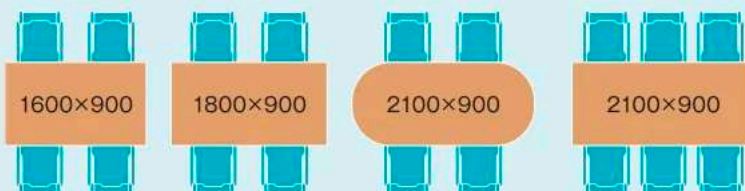
輕易調節高度




基本佈局示例

坐4人

坐6人



| 型號 | 產品 | 簡介 |
|----------------|---|--|
| TS1-1882 DK |  <p>日本製 可調高度多功能桌</p> | <p>枱腳特別設計，可調節兩個不同高度 自由組合 尺寸：W1800xD822xH670~730mm</p> |
| |  | |
| ST-0909Q |  <p>日本製蝴蝶餐桌</p> | <p>輪椅用家使用時能更貼身，桌角及邊緣均 採用圓角精細打磨防止蓋碰傷害，安全美 觀。 尺寸: W900xD900xH700mm(750mm) / W1600xD900xH700mm(750mm)</p> |
| ST-1890K |  <p>日本製長型介護餐桌</p> | <p>可調高度枱腳，枱腳有組件可自由加高 50mm，配合輪椅使用者高度。尺 寸: W1600xD900xH700mm(750mm)/ W1800xD900xH700mm(750mm) (另有其他尺寸選擇)</p> |
| ss-k094w |  <p>氣桿升降多功能桌</p> | <p>使用氣桿升降，拉起手柄可調整高度 工字型桌腳設計，慳位實用 大面積桌面板，空間充裕，獨立鎖定輪子 尺寸: W580xD390xH510~652mm</p> |
| W80NA |  <p>可調高度多功能桌</p> | <p>桌面高度可調節，支架寬度亦可延長，用 於不同闊度床使用 面板可傾斜，防滑設計，方便閱讀瀏覽 獨立鎖定輪子 尺寸: W875~1360xD600xH560~ 850mm</p> |



Bedroom 睡房輔具

型號

產品

簡介

MCEP



德國製
站立電動護理床

一鍵操作，連續平穩由平躺至站立
床高可調 400~800mm
可選左側或右側落床，慳位設計
外框尺寸：W1000xD2100mm

Functional Sequence 運作次序



1. Lying position
平躺



2. Head and foot part adjustment
頭部及腳部升降



3. Turn of the LS by 45°
左轉45度



4. Turn of the LS by 90°
左轉45度



5. Sitting position
坐立



6. Rising position
站立

| 型號 | 產品 | 簡介 |
|------------------|--|---|
| TK-EP-5-Low |  德國 Tekvorcare 五功能超低床 | 暖木色床頭/尾板，2邊全木製護欄 床面水平升高 220~660mm 背部升高至70° / 腿部升高至30° 外框尺寸：W1020xD2175mm |
| H809 |  三功能護理超低床 | 暖木色床頭/尾板，鋼製摺疊護欄 床面水平升高 280~650mm 背部升高至80° / 腿部升高至40° 外框尺寸：W970xD2000mm (可訂製) |
| KFT-90 |  豪華型三功能升降床架 | 居家式設計，背部可升高至60°，腿部可抬高至30° USB充電插頭，兒童鎖, 記憶鍵, LED床底燈 尺寸: W935xD2000mm |
| KFT-100 |  居家升降電動床架 | 居家式設計，背部可升高至60°，腿部可抬高至30° 德國OKIN靜音摩打，無段式微調 尺寸: W1000xD2000mm |
| DD-90/ DD-120 |  台灣製 Duo Deluxe 居家兩層式電動床褥 (3x6呎 / 4x6呎) | 上層雙面床墊，一面軟一面硬 背部升高至85° / 腿部升高至35°德國OKIN靜音摩打，無段式微調 可放床架上，或加腳直接座地使用 可配套床欄使用 尺寸: W900xD1830mm (3呎x6呎), W122xD1830mm (4呎x6呎) |
| KD-200 |  Deluxe 人體工學電動升降床褥 | 人體工學設計更貼合背部弧度 背部升高至85° / 腿部升高至50° 可放床架上，或加腳直接座地使用 可配套床欄使用 尺寸: W750xD1830x230mm (2.5呎x6呎) |

型號

產品

簡介

FB-RP-01
S / M



日本製
FranceBed 電動
床褥 (S / M)

居家式設計，背部可升高至60°，腿部可抬高至30°
防蟻設計，抗菌除臭處理
超靜音，摩打藏在床褥內
尺寸:S (W970×L1950×H210mm)
M (W1220×L1950×H210mm)





BED RAILS



fall prevention
EZ ADJUST BEDRAIL



easy transfer
PRIME SAFETY BEDRAIL



low profile
PRIME SAFETY BED HANDLE



bariatric
BEDRAIL ADVANTAGE TRAVELER



travel
BEDSIDE ECONORAIL

| 型號 | 產品 | 簡介 |
|---------------|---|---|
| ST-8000 |  Stander EZ Adjust 伸縮可調摺疊床欄 | 可調節長度由660~1067mm(26~42吋) 上半部可向下翻低垂直收藏 安全綁帶，固定在床架上 適用於家中或醫院的床上 易於安裝，無需工具 |
| ST-8940 |  Stander Prime 可掛式安全床欄 | 上部分可輕易拆卸，懸掛在床架上 安全綁帶，固定在床架上 適用於家中或醫院的床上 承重為181kg (400磅) 易於安裝，無需工具 |
| ST-8930 |  Stander Prime 安全扶手床欄 | |
| ST-5100 |  Stander 輕巧便攜式床欄 | 重量不到1kg，但承重為136kg 方便借力及上下床 安全綁帶，固定在床架上 適用於家中或醫院的床上 易於安裝，無需工具 |
| HBE001 |  台灣製 伸縮摺疊床欄 | 床欄在使用時可鎖定，不使用時可180°反下，方便照顧者 床欄可伸縮(520~710mm)增加靈活性 |
| RK-040 05 |  La Familia 實木扶手 床欄 | 實木扶手，附用收納袋 床欄高及深三段調節 |
| YK-7380 52 |  台灣製 三段式起身扶手 | 輕巧耐用鋁材，重約1.6kg，可輕易舉起及移動，承重80kg 可在座椅、梳化、座廁起身當扶手 免安裝，取出即用，方便又安全 尺寸：510x390x805mm |



Bathroom 浴室輔具

| 型號 | 產品 | 簡介 |
|-----------|--|---|
| SB3t |  <p>Showerbuddy 可傾斜沐浴便車</p> | <p>特別傾斜功能，減低洗澡壓力 車輪獨立鎖定 可移動在座廁上或作便車使用 適合院舍或家居使用 物料通過安全檢測及耐腐蝕</p> |
| SB7e |  <p>Showerbuddy 摺疊浴便車</p> | <p>輕巧實惠，可快速折疊入袋 無需工具即可組裝，方便出行 專為空間有限的浴室而設計 座位及腳踏高度可調節，具有4個 可鎖定的腳輪</p> |
| SB6c |  <p>Showerbuddy 輕巧沐浴便車</p> | <p>扶手可向後翻起，方便轉移，無需 工具即可組裝。 可直接推進浴室；座位及腳踏高度 可調節，4個車輪獨立鎖定</p> |
| MK-7013 |  <p>無背沖涼椅</p> | <p>高度7段調節 330~483mm 承重113kg 適合家居浴室或院舍 組裝方便，無需工具</p> |
| MK-7014 |  <p>有背沖涼椅</p> | <p>高度7段調節 330~483mm 承重113kg 適合家居浴室或院舍 組裝方便，無需工具</p> |
| PT-XY-101 |  <p>鋁合金摺疊式沖涼椅</p> | <p>摺疊扶手設計，不用時收起，方便 扶抱轉移，摺疊後慳位易存放 鋁合金輕身架</p> |
| PG-88A-40 |  <p>人體工學舒適 沖涼椅</p> | <p>人體工學曲面座面分外舒適 鋁合金椅腳、加強穩固 300/400/500mm 座高選擇</p> |

型號

產品

簡介


A0130101



RIDDER Tim
可摺式防滑浴室扶手

可以折疊起來節省空間
配備防墜落設計-支架緩慢向下降，避免受傷
扶手桿可保持在摺起的位置
符合人體工學的握手把表面
TÜV 測試的最大負載能力為
100kg



| 型號 | 產品 | 簡介 |
|----------|--|--|
| A0243301 |  RIDDER Rob 吸盤 扶手 | 符合人體工學的手柄 防滑橡膠包邊 無需鑽孔，吸附在光滑的表面上 扶手最大可承重 120kg |
| A0256001 |  RIDDER Rob L形吸 盤扶手 | 符合人體工學的手柄 防滑橡膠包邊 無需鑽孔，吸附在光滑的表面上 角度可隨意調整 扶手最大可承重 120kg |
| 68314 |  RIDDER Playa 防滑浴室膠墊 | RIDDER 防滑浴室膠墊由100%合 成橡膠(TPE)製造，底部有125個吸 盤，德國製造，100%可回收 尺寸: 380x800mm |
| A140101 |  RIDDER Pro 可摺式沖涼椅 | 座椅上的排水口有助快速排水，保 持座椅表面乾爽 鑽孔安裝上牆，不使用時可把淋浴 座椅摺起，穩固慳位 最大負載能力 130kg |
| A0040101 |  RIDDER Sam 浴缸座板 | 符合人體工學形狀及防滑 便於進入浴缸和隨後在浴缸中洗澡 穩定的手柄 適用於常見的浴缸寬度，可調節範 圍(浴缸內壁)：約 410~600mm 經 TÜV 測試的最大承重為150kg |
| A180101 |  RIDDER Pro 浴缸座椅 | 座椅上的排水口有助快速排水，保 持座椅表面乾爽 適合大部份浴缸的闊度 柔軟橡膠有助更貼緊浴缸兩壁調整 範圍：約 500~635mm 經 TÜV 測試的最大承重為110 kg |


| 型號 | 產品 | 簡介 |
|----------|---|---|
| A0260001 |  RIDDER Rob 浴缸吸盤扶手 | 進出浴缸更輕鬆方便 符合人體工學的防滑扶手柄 無需鑽孔，無需粘合，吸盤固定 可調整範圍約：35~90mm 承重：120kg |
| A0071001 |  RIDDER Sam 有蓋座廁增高器 | 坐下站起來不費力 適用於大部分標準馬桶 使用橫向調節螺釘固定 最大可裝重 150kg |
| A0072001 |  RIDDER Sam 有蓋座廁增高器連 扶手 | 另有兩邊有扶手選擇 高度: 100mm |
| A0110101 |  RIDDER Sam 座廁扶手架 | 適用於所有標準馬桶坐下站起來不 費力，無需鑽孔 扶手柄以軟海棉包裹符合人體工學 |
| A0013011 |  RIDDER Sam 不鏽 鋼防滑浴室扶手 | 符合人體工學的握持表面 把手表面特別噴砂防滑設計，即使 濕手也能提供牢固的握持 握把長度：約 300/450/600mm |
| RH-ZJ-40 |  日式浴室扶手 | 日式浴室扶手外型順滑美觀 人體工程學防滑紋設計 易清潔防潮耐用 |
| ZH-RJ-46 |  日式 L形浴室扶手 | 鋁合金內管承重力強 一字型或L型，多種長度選擇 |

| 型號 | 產品 | 簡介 |
|----------|---|--|
| PT-WY-08 |  防滑浴室扶手 | 扶手內管為不銹鋼管，防銹耐污 表面有0.6mm厚度的防滑顆粒 多種長度選擇或可訂製長度 |
| PT-XY-01 |  不銹鋼防滑浴室扶手 | 扶手內管為不銹鋼管，防銹耐污 表面有0.6mm厚度的防滑顆粒 多種長度選擇或可訂製長度 |
| PT-WY-01 |  可摺式防滑浴室扶手 | 扶手內管為不銹鋼管，防銹耐污 表面有0.6mm厚度的防滑顆粒 ABS尼龍防滑表面 - 加強防銹不銹鋼內管 - 四孔安裝 可選： (無腳 / 有腳) (黃色 / 白色) |
| PT-WY-10 |  L形防滑浴室扶手 | 扶手內管為不銹鋼管，防銹耐污 表面有0.6mm厚度的防滑顆粒 - ABS尼龍防滑表面 - 加強防銹不銹鋼內管 - 四孔安裝 |
| SW-02 |  SensFoot 防滑拖鞋 | 專利防滑底，不怕油或水濕滑地面 EVA材料，柔軟舒適 底部有透水孔，沖涼游水均可 多種顏色及尺寸選擇 |



Mobility 行動輔具

| 型號 | 產品 | 簡介 |
|----------|--|---|
| CC-4687B |  <p>英國進口 Classic Canes 可摺式拐杖 - 勃艮第紅色花</p> | <p>輕巧鋁材, 五折摺疊, 方便收納於手提包中, 小巧易於攜帶 木製手柄, 底部配以防滑膠墊, 既安全又結實 可調較高度: 810~890mm</p> |
| OG-11002 |  <p>德國製 Ossenberg 輕金屬右手專用可調高度拐杖 - 棕黑亞克力手柄</p> | <p>專為右手手形而設計, 符合人工力學, 舒適好握 杖身為輕金屬黑色。手柄為棕黑Acrylic, 優雅有型。 可調長度: 740~940mm</p> |
| OG-13601 |  <p>德國製 Ossenberg 碳纖維可摺式拐杖 - 碳灰色</p> | <p>拐杖由碳纖維複合材料製成, 手柄為軟質具有天鵝絨般柔軟的手感。拐杖非常輕巧而又穩固 拐杖為可摺式, 旅行或出行尤其方便 可調長度: 850~950mm</p> |
| AG_WS53 |  <p>Agegracefully 碳纖維四腳拐杖 (人體工學手柄)</p> | <p>碳纖維物料, 特輕而又堅韌 10個可調高度, 適合不同身高人士 可更換底座 (單粒/小四腳/中四腳) 即脫式手繩避免用家連人帶杖絆倒 另有MP3跌倒警報手柄 (AG_WS54)</p> |
| AG_WS13 |  <p>Agegracefully 碳纖維拐杖傘 (人體工學手柄)</p> | <p>碳纖維物料, 特輕而又堅韌 無縫隱藏式手杖, 用家可隨時打開雨傘 抽出當中的手杖, 雨傘及手杖同時使用 另有MP3跌倒警報手柄 (AG_WS14)</p> |
| AG_WS33 |  <p>Agegracefully 自立拐杖橈 (人體工學手柄)</p> | <p>可調高度拐杖椅, 附有自立小四腳 另有MP3跌倒警報手柄 (AG_WS34)</p> |
| K-800T |  <p>日本製 拐杖放置架</p> | <p>扣在拐杖上, 使用時打開放平 直徑(M)15-20mm/(L)21-25mm以內之拐杖 / 雨傘適用 具有防滑功能, 讓拐杖不易滑落 內具有磁貼, 可黏附在金屬物件上</p> |



Reading & Hearing 視聽輔具



| 型號 | 產品 | 簡介 |
|---------------|---|---|
| Kite2 |  Incus Kite 2 藍牙助聽耳機 | <p>智能降噪：在嘈雜環境也能舒適聆聽</p> <p>簡單又快速的設定：在APP中只需5分鐘即可完成聽力測試和裝置設定</p> <p>度身定造：根據聽力數據，為你度身定造專用的聆聽體驗</p> <p>藍牙模式：從智能手機無線傳輸到Kite 2 內置充電式鋰離子電池，電池使用時間長達12小時</p> |
| ACCESS |  BeHear ACCESS 高級聽力輔助耳機 | <p>藍牙聽力輔助器設計時尚</p> <p>免費提供專用智能手機程式(BeHear App)，可隨時作個人聽力測試，無需其他設備</p> <p>提供多種模式擴音功能</p> <p>主動抗噪，有效減低環境噪音提高電話對話的溝通</p> |
| smarto |  BeHear SMARTO 袋裝式聽力輔助耳機 | <p>無需設定，即時使用</p> <p>加大按鍵，操作簡易</p> <p>聲源定位功能</p> <p>自設一鍵緊急撥號</p> <p>藍牙連接，提升來電通話質量</p> <p>充電式設計，方便耐用</p> |
| ME-200P |  Merry 美麗聽 ME-200P 助聽器 | <p>外型輕巧，只有12.2g，夾在衣領上方便</p> <p>USB充電，可連續使用20小時</p> <p>簡單操作，預設2種模式選擇</p> <p>人聲強化功能，適合室內使用</p> |
| IB-200G |  日本製 IBUKI 聲音擴聽器 (新) | <p>可直接放耳邊收聽，或使用耳機線收聽</p> <p>新款Clear Voice在左耳耳機配備高靈敏度收音咪，即使將主機放在包包或口袋中，也不會產生摩擦聲，更舒適好用</p> |
| 3R-SMOLIA-TZC |  Smolia TZC 充電輕觸式LED放大鏡 | <p>可以旋轉上半部份增加放大倍數</p> <p>輕觸式操控 LED 燈開關</p> <p>USB充電，環保又方便</p> |



Gerontechnology 樂齡科技

| 型號 | 產品 | 簡介 |
|----------|---|--|
| SB6 |  <p>Soundbeam 動感音樂體驗</p> | <p>以音樂帶出快樂及健康，適合任何人士，特別是長者及有需要人士。不需要學習，只需透過不同肢體擺動或觸碰傳感器，Soundbeam 的獨特電子科技技術便可即時創作出獨一無二的樂章</p> |
| TMG-1000 |  <p>Body Spider 多 功能運動儀器</p> | <p>遙控器打開及折疊，底部輪子方便移動 1-18人同時使用，可享受運動及社交的樂趣不出門的長者可鍛鍊上肢、下肢、軀幹的肌肉力量並強化各部位肌肉的協調性，對預防跌倒及自立步行運動有明顯效果 坐輪椅上也可以安心使用</p> |
| FB-CLT |  <p>日本娃娃治療哭 笑BB仔</p> | <p>重量及造工模仿初生嬰兒，栩栩如生 內置感應器，輕撫手腳或肚仔會發出不同哭笑聲，提供非常好的陪伴，令認知障礙人士舒緩緊張情緒 使用乾電池，操作簡單</p> |
| BY-PL-13 |  <p>可摺式電動移位 站立機</p> | <p>病人升降：將病人水平移動到相鄰位置並將其轉移到所需位置。 協助照護人員協助病人進行如如廁等動作。</p> |
| KS1 |  <p>KS1 智能康復型 電動輪椅</p> | <p>腳踏0~75°可調節 靠背0~150°可調節 座椅面180°旋轉 座椅面可昇高220mm 搖搖椅功能 前後輪可切換，可越80/120mm溝 助站/助坐 坡道自平衡</p> |
| Kmini |  <p>Kmini 多功能舒 適型電動輪椅</p> | <p>腳踏0~75°可調節 靠背0~150°可調節 座椅面180°旋轉 腳踏長度可調節 最大爬坡能力可達15°</p> |

| 型號 | 產品 | 簡介 |
|----------|--|--|
| GMK-L300 |  無線防遊走套裝 | 如進入監測區域時 (包括踏到「無線感應地墊」、在「無線室內移動感應器」前路過, 或開門窗時觸動「無線門窗感應器」), 「便攜式接收器」便會即時以聲音及閃燈作出警報, 提醒照顧者 |
| GMK-L400 |  離座警報套裝 | 「感應座墊」偵測到用家離座, 或用家按下「呼叫按鈕」, 「便攜式接收器」便會即時發聲及閃燈作警報 可獨立控制每個功能的按鈕, 包括電源開/關, 傳輸, 閃燈, 聲音提示 |
| GMK-L410 |  離床警報套裝 | 「感應床墊」偵測到用家離床, 或用家按下「呼叫按鈕」, 「便攜式接收器」便會即時發聲及閃燈作警報 可獨立控制每個功能的按鈕, 包括電源開/關, 傳輸, 閃燈, 聲音提示 |
| GMK-L100 |  聽力/視力輔助套裝 | 當有來電或有人按門鈴時, 「多重警報接收器」會發出響亮的聲音和閃爍的燈光提示 適合長者, 聽力或視力不佳人士使用 |
| GMK-L200 |  浴室緊急支援套裝 | 在浴室需要援助時, 拉下手把即能通知照顧者; 當有人拉下把手, 照顧者的無線接收器便會發出極大聲響及震動。 |
| GA100 |  Skywalk 步態凍結輔助系統 | 可幫助患有步態凍結 (Freezing of Gait, FOG) 的帕金森病患者獨立行走。可以檢測由於步態凍結而引起的異常, 設備會在地板上投射一條激光線和/或觸發聲音信號, 幫助患者恢復行走。 |

| 型號 | 產品 | 簡介 |
|----------|--|--|
| GY-TC20 |  Gyenno Bravo Twist 睿餐智能防抖匙 | 為帕金森症或手抖人士進食而設計 USB充電，方便快捷 可更換匙羹或叉子配件使用 叉頭可旋轉 |
| GY-TC221 |  Gyenno Bravo Basic 睿餐智能防抖匙 | 為帕金森症或手抖人士進食而設計 USB充電，方便快捷 可更換匙羹或叉子配件使用 |
| T125 |  吞嚥易清透凝固粉 | 符合國際吞嚥困難標準(IDDSI)*等級 採用黃原膠配方，無色無味，保留原味 專為吞嚥困難人士設計，增加液態食品的黏稠度，以降低嗆咳、誤吸的風險 快速溶解，不易結塊，適用於多種冷熱飲品 效果穩定，能持續維持稠度，且不易被唾液分解 迅速增稠只需30秒，只需少量，經濟實惠 |
| S100 |  吞嚥易食材軟化粉 | 主要用於軟化硬質食材，包括肉、各類蔬菜等 採用自主研发技術，改善食物物理性狀，軟化食材至原有硬度一半，保留原味、形狀及其營養 使用方法簡單，烹調前浸泡或烹調時加入 適合肉類、魚貝類、各類蔬菜（根莖、菜葉類） 符合國際吞嚥障礙飲食標準(IDDSI)*等級6軟質及一口量及7容易咀嚼(Easy to chew)之食品 |
| G100 |  吞嚥易食物塑形粉 | 只需攪拌、加熱、塑形，便能製作精美軟餐 保留食物原味，令外觀更吸引 改善澱粉類食品的黏糊口感 減少口腔食物殘渣或用餐時嗆咳的機會 適用於澱粉類、菜類、肉類、魚貝類 用作製作符合國際吞嚥障礙標準(IDDSI)*等級4糊狀及5細碎及濕軟之食品 |
| SD_IMF-3 |  吞嚥易即食慕絲軟餐 | 國際吞嚥障礙飲食標準(IDDSI)，軟化程度為第4級糊狀 急凍食品，翻熱即食，每盒軟餐均包含肉類及多款蔬菜類，平衡不同營養需要 軟餐以多款仿真模具製造，重塑糊餐外貌，令原本軟爛的軟餐賣相更吸引 |

| 型號 | 產品 | 簡介 |
|----------------------|---|--|
| RTU-7 / RTU-15 |  | 7格 / 15格彩虹響鬧提示藥盒 每天可設置4個提醒鬧鈴 時鐘功能，鬧鈴功能，可單獨拆下清洗 每格都能自由拆裝，方便攜帶外出 |
| RMU-W7 |  | 二合一水樽藥盒 二合一水樽藥盒，樽身有可拆洗7格有蓋藥盒，備有防漏樽蓋，可用作水杯。 |
| RM-02 |  | 長形智能感應小夜燈 適用於走廊，樓梯，睡房等位置 檢測到有移動時，LED 會立即開啟 120度感應角度，超過3米的檢測距離 30秒後無移動後會自動熄燈 光線充足時，夜燈不會打開 |
| KFO4A |  | 失物追蹤器 在遙控器上按鈕，追蹤器就會響，可同時搜尋四件物件 10~30m搜尋距離，無須配對，方便易用遙控器前端有LED燈，以供照明 |
| DK-8011 |  | 100米強力無線呼喚鈴 (電池式) 無線迷你叫人鐘，附頸掛繩，方便隨身攜帶 100m(330呎) 強勁接收及穿透力 獨立編碼，防干擾 / 誤鳴 鈴聲及音量可調校，附響鬧指示燈 IP55防水、防塵，ABS 耐撞擊、阻燃外殼 可自由配對多個接收器 / 按掣 |
| MDK-2011 |  | 無線動態感應器 (電池式) 紅外線動態感應，路過便發出聲響 獨立編碼，防干擾 / 誤鳴 無線設計，感應器及接收器操作範達 100m 鈴聲及音量可調校，附響鬧指示燈 IP55防水、防塵，ABS 耐撞擊、阻燃外殼 可自由配對多個接收器 / 感應器 |
| YL-333 |  | 無線開門警報器 門或窗打開時會有警報提示，提醒家人注意 |

| 型號 | 產品 | 簡介 |
|-----------------|---|---|
| BW-712 |  記憶棉護腰靠背墊 | 記憶棉人工力學設計 針對腰痛設計有力支撐，超柔軟面料特別舒適 背面有彈性綁帶可調節高低 尺寸：450x400x100mm |
| BW-724 |  多功能花形枕墊 | 中間通窿，方便透氣 適合身體不同位置使用 溫感慢回彈記憶棉內芯 拉鍊設計方便拆洗 尺寸：420x370x95mm |
| BW-723 |  記憶棉減壓坐墊 | 人體工學包裹護臀坐墊，包臀護尾椎設計全貼合保護尾椎 中空透氣不易壓迫，託住雙腿自然放鬆 溫感慢回彈記憶棉內芯，飽滿支撐有效緩解腰部壓力，支撐腰椎，拉鍊設計方便拆洗 尺寸：460x400x110mm |
| MV444/ MV445 |  日本製 透氣可沖洗座墊 | 採用三次元構造物料 雀巢的拉網式結構，形成過萬個支撐點，可平均分配體壓 可以全個水洗 尺寸：400x400x40mm, 400x400x55mm |
| FC15002 |  單向移動雙面防滑座墊 | 捲筒設計和特強防滑物料，可防止用家從座位向前滑落地 照顧者向後方拉，就可輕鬆將用家扶正 腰部乏力、輪椅人士及久坐人士合用 另有防水款式(FC170068) |
| BW-711 |  可分拆記憶棉腳枕 | 面料特別舒適，人體工學設計，減震釋壓舒緩疲勞。 抬高腿部，血液回流，減輕腿部壓力 貼合腿部曲線設計，營造舒適的睡眠體位 魔術貼設計方便拆分，溫感慢回彈記憶棉內芯 拉鍊設計方便拆洗，超柔短絨 |
| BW-811 |  記憶棉護頸枕頭 | 中央頸椎骨貼合，兩側承托，內凹支撐包裹頭部，中空透氣避免悶熱 全面貼合頸椎曲線，軟而不塌，健康睡眠 記憶棉柔軟，拉鍊設計，方便拆洗 尺寸：300x300x100mm |

| 型號 | 產品 | 簡介 |
|-----------|--|--|
| KTW-030 |  <p>KnitWarm 智能發熱護膝</p> | 「智能發熱護膝」透過溫熱促進血液循環、舒緩膝蓋痛症或不適；運動前後熱身或舒緩，有助肌肉復原。獨特時尚設計，確保緊貼膝蓋附近位置，及給予彈性令關節郁動無阻。 |
| KTW-034 |  <p>KnitWarm 多功能發熱帽</p> | 「多功能發熱帽」獨特設計，可按個人喜好變換款式，以帽子穿戴時能充分為耳朵及頭部保暖；打開頂部螺旋位置即可變成圍脖，一物多用。具天然彈性的美麗諾細羊毛可隨頭部延展，並可在延展後回復原狀，天然舒適。 |
| KTW-044 |  <p>KnitWarm 四合一智能暖毯咕啞</p> | 「四合一智能暖毯咕啞」特別為以輪椅代步的人士而設，他們的腿部往往都是冰冷，原因是沒有腳部活動，因而不能產生熱能，一塊可以摺疊的小被就像流動電毯，隨時隨地都可以用，摺合來也可以是背靠墊，為腰部提供溫暖。 |
| MV-150031 |  <p>如意輪旋轉座墊</p> | 上落汽車方便轉移，障礙大減 旋轉座墊可以將一般家居的圓凳、木椅變成「旋轉椅」 兩個尺寸選擇，直徑 300/400mm |
| MV-15289 |  <p>安心防水墊</p> | 阻隔液體滲漏，防止座椅 / 輪椅 / 床褥 / 床墊被失禁尿液、汗水等浸濕污染 有不同尺寸，環保可清洗 |
| AY-2503 |  <p>Ayumi 室內魔術貼護理鞋</p> | 魔術貼設計容易穿著 輕量和柔軟的面料，不易絆倒設計 抗菌, 防臭加工，可以手洗 多種顏色及尺碼 |
| PY-L-35 |  <p>實木走廊扶手</p> | 特設防滑凹槽，符合人工力學，舒適好握 加厚金屬底座，安裝更加穩固，承重力高 尺寸可根據需要訂製 |

| 型號 | 產品 | 簡介 |
|-------------------------|---|---|
| TH-12 |  <p>日本製 Daiwa 夾子式筷子</p> | <p>符合人體力學的人性化設計 鮮豔的配色能讓使用者心情愉悅，增進食慾鼓勵長者自立進食，預防手部機能退化。 尺寸：4.4 x 20.5 cm</p> |
| 2240424 / 2240524 |  <p>日本製 可彎式叉匙 / 叉子</p> | <p>可任意彎曲的設計，讓餐具可以輕易配合用家的進食習慣 讓手掌較不靈活的用家也可以自行進食</p> |
| SH-110 |  <p>日本製 海棉扭扭條</p> | <p>採用通用設計，可任意地捲曲在掌上型物品，如餐具、牙刷、梳子、筆等 順應用家的握持方式，增加便利性，一般人亦適用</p> |
| HS-N28 |  <p>日本製 Daiwa 易飲杯</p> | <p>兩層設計，中間為傾斜U形，用家不用仰頭 / 手臂不用提太高已能輕易飲用 附送飲管，另有杯蓋，安全不怕倒瀉 大柄設計穩定好握 塑料不怕打爛，物料耐熱微波爐、洗碗機、煮沸消毒都適用</p> |
| HS-N30 |  <p>日本製 Daiwa 大手柄和風湯飯碗</p> | <p>人體工學大手柄設計，易於拿握 老人手震，可將手從下方伸入手柄，這樣就能套在手上，不會掉落 老人能夠自主進食，有利於維持手部機能，預防手部功能衰退</p> |
| HS-N43 |  <p>日本製 Daiwa 大手柄湯飯碗</p> | |
| NS01 |  <p>電子鹽份計</p> | <p>按實開關掣，把電子鹽份計放在測試溶液中，紅色LED會指示鹽份濃度 完成測試後可放開開關掣</p> |

| 型號 | 產品 | 簡介 |
|----------------|---|--|
| KT21011 |  2合1自理訓練布偶 | 2合1自理訓練布偶，可藉由扣鈕扣、拉拉鏈和綁鞋帶等日常穿衣技巧提升長輩自我照顧的能力 |
| KT21022 |  觸覺訓練迷宮 | 感官訓練迷宮藉由簡單的推動厚子的遊戲，讓長輩可以按照迷宮上面的箭頭指示路徑操作，用手指慢慢將珠子由一端推到另一端，除了能訓練腦部，提升注意力，增加記憶力 |
| KT21018 |  指肌fun fun杯 | 指肌放放杯，能讓長輩利用特殊設計的防滑長夾，將五種色彩鮮艷的小骨頭夾到相同顏色的杯子中，不但能鍛鍊手指指力、手眼協調、與專注力，同時透過顏色的分類，訓練邏輯思考能力 |
| KT21029 |  大肌投擲遊戲 | 大肌訓練丟丟樂，只要將目標墊掛在堅固穩定的地方，例如牆壁或門上，然後透過將豆袋拋到相同顏色區域的趣味遊戲中，就可有效鍛鍊相關部位的肌肉、強化平衡感，在投擲過程中，幫助長輩釋放焦慮，達到情緒穩定 |
| KT008 |  小肌扭扭Emma | 小肌扭扭Emma包含一只會行走的Emma及四條不同的上弦鎖匙。這是針對提升長者小手指肌的靈活性及精細動作而設的 |
| YK-21650 |  台灣製 養生實木拉筋板 | 可拉開腳根，腳踝，小腿肚，尾椎，腰部及頸部的筋縮，使身體更柔軟 四段式調整高度與角度 每天10-20分鐘鍛鍊，輕鬆省時 |
| PJE-1030 01 |  迷你健身腳踏車 | 手腳都可用 阻力調節 防滑底部 防滑腳踏板 |
| RK-010 |  迷你電動健腳踏車 | 手腳都可用 無線遙控 可以坐或臥使用 防滑底部及腳踏板 |



長者家居評估及改裝服務



院舍 / 長者中心傢俱訂製

