




GREITAS VARTOTOJO GIDAS

Hibridas radaro-detektorius su GPS informatoriumi ir videoregistratoriumi — tai kompaktiškas skaitmeninis aparatas filmuojantis eismo padėtį ir aptinkantis policijos radarus.

NEOLINE X-COP R750 jungčių ir mygtukų nustatymas****

Ijungimas/ Išjungimas	Irašas/ Sustabdymas	Nustatymai	Irašymas	Perkrovimas
Paspaudus palaikyti 2 sek.	Irašymas įjungtas / išjungtas (liečiant piktogramą) 	«Menu». Liečiant piktogramą , ji pateiks nustatymų režimą	Irašymas įjungtas / išjungtas (operacija  liečiant) 	2 sek. paspaudimas «RESET»

Eksplotacijos sąlygos

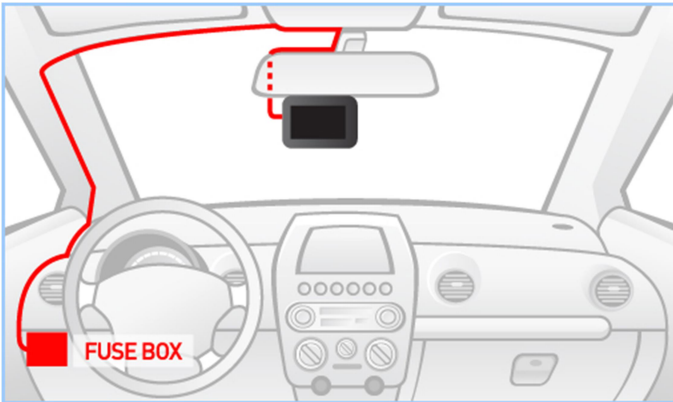
- Naudokite tik patikimų gamintojų originalias MicroSD korteles (10klasė U1 32-128 GB). Neteisingai įdėta Micro SD kortelė galine veikti arba pakenkti Micro SD lizdui.
- Prieš naudojant įrenginį pirmą kartą, reikia visiškai įkrauti įmontuotą hibrido bateriją prijungiant automobilinį adapterį į automobilio elektros tinklą.
- Įrenginio vidinis akumuliatorius skirtas pilnai užbaigti pradėtą vaizdo įrašą. Filmavimas įprastu režimu ir stovėjimo režimu įmanomas tik prijungus prie vidinio elektros šaltinio automobilyje.
- Nedėkite ir neišiminkite atminties kortelės filmavimo metu. Priešingu atveju tai gali sugadinti įrenginį ir įrašytus vaizdo failus.
- Prietaisas turi būti naudojamas tik su pateiktais komplekte esančiais aksesuarais. Neoline kompanija neatsako už bet kokią žalą padarytą dėl kitų gamintojų aksesuarų naudojimo su Neoline prietaisu.
- Hibrido parodymai gali būti netikslūs dėl pašalinių prietaisų spinduliavimo. Galingi spinduliuotės šaltiniai gali pakenkti stabiliam hibrido darbui.
- Prietaiso parodymai gali skirtis dėl kraštovaizdžio ypatumų.
- Hibridas skirtas aptikti tik spinduliuojančius šaltinius. Gamintojas negali garantuoti visiško aptikimo visų esamų radio šaltinių dėl galimų pašalinių prietaisų įtakos.
- Programinės įrangos atnaujinimo metu griežtai draudžiama prietaisą atjungti nuo elektros maitinimo.
- Palydovo paieškos trukmė gali padidėti, priklausomai nuo oro sąlygų, paros laiko, reljefo savybių ir nuo automobilio dizaino.
- Prietaisą naudokite tik vadovaudamiesi norodytomis laikymo bei eksplotavimo sąlygomis (nurodytos ant pakuotės)
- Saugokite prietaisą nuo ugnies ir vandens, chemiška iaktyvių medžiagų (benzinas, tirpikliai, reagentai ir pan.)
- Prietaisą draudžiama išardyti ir modifikuoti.
- Neoline kompanija neatsako už duomenų praradimą ir/ar žalą, tiesiogiai ar netiesiogiai, padarytą vairuotojui ar trečiajam šaliai neteisingai naudojant įrenginį ar programinę įrangą, neteisingą montavimą, pašalinių prietaisų prijungimą prie gamintojo prietaiso.

Gamintojas pasilieka teisę daryti pakuotės pakeitimus, techninį ir programinį įrenginio aptarnavimą be išankstinio įspėjimo.

Gamintojas rekomenduoja laikytis visų tesės aktų reglamentuojančių vaizdoregistratorių ir radaro detektorių naudojimą, bei neatsako už įrenginių naudojimą pažeidžiant teisės aktuose nustatytas nuostatas.

UAB “Neolainas”, atsakingai pareiškia, kad gaminys X-COP R750 atitinka direktyvos 2014/53/ES esminius reikalavimus. Pilnas deklaracijos tekstas ir pilnas vartotojo vadovas yra svetainėje:

www.neoline.com

<p>Tehninės charakteristikos</p> <ul style="list-style-type: none"> -Procesorius: Ambarella A7 LA55 -Matrica: Sony IMX322LQJ -Apžvalgos kampas: 135° -Video formatas: MP4 -Vidinis akumulatorius 220 mA -Displėjus: 2.8'' su IPS LSD -Micro SDHC 32 GB, SDXC U3 64GB ~ 128 GB) -Darbinė temp.: -20°C~+70°C -Maitinimo įtampa: 12/24V -Išmatavimai (mm): 290x175x70 -Svoris gr: 1350 -Dažniai: X,K,KA,Laser, Ultra-X,Ultra-K 	<p>Montavimas</p> <p>Sumontuokite prietaisą ir maitinimo laidą kaip parodyta paveikslėlyje:</p> 
--	---

Režimo pasirinkimas

Norėdami įvesti režimo pasirinkimą įrašo metu spauskite mygtuką «▼».



X-COP(Auto)



MIESTAS



GREITKELIS



TURBO

Greitas meniu

Norėdami patekti į greitą meniu įrašo metu spauskite ir laikykite mygtuką «▼» 2 sek.



PAVOJINGA ZONA



MELAGINGA ZONA



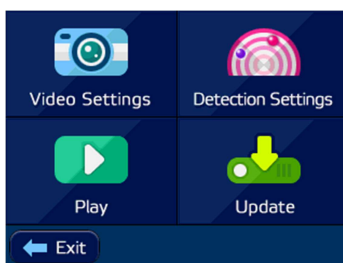
MIKROFONAS



VIDEO ĮRAŠAS
Ijung/Išjung

Nustatymai

Meniu įmanomi pasirinkimai/ Video nustatymai / Aptikimas / Įrašo peržiūra / Programinės įrangos atnaujinimas.



Mygtukų funkcionalumas:

Mygtukas «Meniu» - Ijung/Išjung nustatymų režimą/gryžti į pagrindinį meniu

Mygtukas «Pasirinkimas» – pasirinkti arba patvirtinti nustatymą

Mygtukai «Aukštyn / Žemyn» – pereiti į kitą nustatymą/režimą

Atvaizdavimas:

Jūs galite peržiūrėti video failus įrenginyje. Tai padaryti galite režime «Įrašo peržiūra» X-COP R750 meniu

Peržiūra	Palieskite šią piktogramą ir ji pateks nustatymų režimą.
Pašalinimas	Paspauskite ir laikykite mygtuką «Žemyn» 2 sek.
Blokavimas	Paspauskite ir laikykite mygtuką «Aukštyn» 2 sek.
Kopijavimas	Paspauskite ir laikykite mygtuką «Pasirinkti» 2 sek.

Pilną vartotojo vadovą galima rasti interneto svetainėje www.neoline.com