

GREITAS VARTOTOJO GIDAS

Hibridas radaro-detektorius su GPS informatoriumi ir video registratoriumi — tai kompaktiškas skaitmeninis aparatas filmuojantis eismo padėtį ir aptinkantis policijos radarus. Montavimas atliekamas automobilio viduje.

NEOLINE X-COP 9700 jungčių ir mygtukų nustatymas****

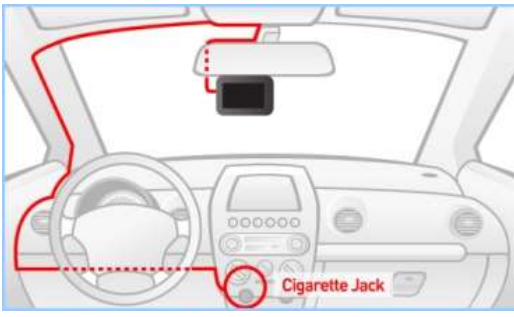
Ijungimas/ Išjungimas	Irašas/ Sustabdymas	Nustatymai	Irašo blokavimas	Perkrovimas
Ilgas paspaudimas «POWER»	Paspauskite mygtuką  , po to 	Spauskite aplikacija 	Ilgas paspaudimas «OK» įrašo režime	Paspaudimas «RESET»

Eksplotacijos sąlygos

- Naudokite tik patikimų gamintojų originalias MicroSD korteles (10 klasė U1 8-32 GB). Neteisingai įdėta Micro SD kortelė gali neveikti arba pakenkti Micro SD lizdui.
- Prieš naudojant įrenginį pirmą kartą, reikia visiškai įkrauti įmontuotą hibrido bateriją prijungiant automobilinį adapterį į automobilio elektros tinklą.
- Įrenginio vidinis akumulatorius skirtas pilnai užbaigti pradėtą vaizdo įrašą. Filmavimas įprastu režimu ir stovėjimo režimu įmanomas tik prijungus prie vidinio elektros šaltinio automobilyje.
- Nedėkite ir neišiminkite atminties kortelės filmavimo metu. Priešingu atveju tai gali sugadinti įrenginį ir įrašytus vaizdo failus.
- Prietaisas turi būti naudojamas tik su pateiktais komplekte esančiais aksesuarais. Neoline kompanija neatsako už bet kokią žalą padarytą dėl kitų gamintojų aksesuarų naudojimo su Neoline prietaisu.
- Hibrido parodymai gali būti netikslūs dėl pašalinių prietaisų spinduliavimo. Galingi spinduliuotės šaltiniai gali pakenkti stabiliam hibrido darbui.
- Prietaiso parodymai gali skirtis dėl kraštovaizdžio ypatumų.
- Hibridas skirtas aptikti tik spinduliuojančius šaltinius. Gamintojas negali garantuoti visiško aptikimo visų esamų radio šaltinių dėl galimų pašalinių prietaisų įtakos.
- Hibridas gali netinkamai veikti, jeigu priekinis automobilio stiklas šildomas elektra. Atsižvelgiant į tai, kad šiuose stikluose integruota metalo konstrukcija, tai gali pakenkti prietaiso moduliui aptikti GPS.
- Prietaisas gali skleisti melagingus pranešimus kol GPS signalas nėra aktyvus.
- Palydovo paieškos trukmė gali padidėti, priklausomai nuo oro sąlygų, paros laiko, reljefo savybių ir nuo automobilio dizaino.
- Prietaisą naudokite tik vadovaudamiesi norodytomis laikymo bei eksploatavimo sąlygomis (nurodytos ant pakuotės)
- Saugokite prietaisą nuo ugnies ir vandens, chemiškai aktyvių medžiagų (benzinas, tirpikliai, reagentai ir pan.)
- Prietaisą draudžiama išardyti ir modifikuoti.
- Neoline kompanija neatsako už duomenų praradimą ir/ar žalą, tiesiogiai ar ne tiesiogiai, padarytą vairuotojui ar trečiajai šaliai neteisingai naudojant įrenginį ar programinę įrangą, neteisingą montavimą, pašalinių prietaisų prijungimą prie gamintojo prietaiso.
- Gamintojas pasilieka teisę daryti pakuotės pakeitimus, techninį ir programinį įrenginio aptarnavimą be įšankstinio įspėjimo.

Gamintojas rekomenduoja laikytis visų teisės aktų reglamentuojančių vaizdo registratorių ir radaro detektorių naudojimą, bei neatsako už įrenginių naudojimą pažeidžiant teisės aktuose nustatytas nuostatas.

UAB "Neolainas", atsakingai pareiškia, kad gaminyje X-COP 9700 atitinka direktyvos 2014/53/ES esminius reikalavimus. Pilnas deklaracijos tekstas ir pilnas vartotojo vadovas yra svetainėje: www.neoline.com

<p>Tehinės charakteristikos:</p> <ul style="list-style-type: none"> -Procesorius: Ambarella A7LA30 -Matrica: Sony IMX322LQJ -Apžvalgos kampas: 137° -Video formatas: MP4 -Vidinis akumulatorius 220 mA -Displėjus: 2.8" sensorinis TFT ekranas -MicroSD (8-32 GB) SDHC 10 klasė ir aukščiau -Darbinė temp.: -20°C~+70°C -Maitinimo įtampa: DC11V 28V -Maitinimo įtampa 3U: DC 12-24V -Išmatavimai (mm): 75x90x81 -Dažniai: X,K,KA,Laser, Ultra-X,Ultra-K 	<p>Nustatymai:</p> <p>Sumontuokite prietaisą ir maitinimo laidą kaip parodyta paveikslielyje:</p> 
--	---

Pasirodantis meniu



Pasirodančio meniu atidarymui spauskite mygtuką 

- a. Pridėti/pašalinti papildomas koordinates.
- b. Pasirodančiame meniu spauskite pasirinktą aplikaciją norėdami pakeisti režimą.
- c. Pasirodančiame meniu spauskite pasirinktą aplikaciją norėdami išjungti/įjungti radio modulį.

 X-COP(Auto)

 MIESTAS

 GREITKELIS

 TURBO



- c. Pasirodančiame meniu spauskite pasirinktą aplikaciją norėdami išjungti/įjungti radio modulį.
- d. Rankinis įrašo įjungimas/ išjungimas
- e. Garso įrašo įjungimas/išjungimas
- f. Įrenginio Garsas. Reguliuojasi paspaudimu rodyklėmis «| viršų/Žemyn»

Rekomendacija:

Patariname naudoti režimą "GREITKELKIS", jeigu įjungtas pašalinių trukdžių filtras.

Nustatymai

Meniu pasiekiami nustatymai video įrašui / Aptikimas / Įrašo peržiūra.


Norėdami perjungti parametrus spauskite  arba 

Norėdami išsaugoti pasirinktą parametą spauskite «Ok».

Norėdami išeiti iš nustatymų spauskite 

Atvaizdavimas:

Jūs galite peržiūrėti video failus įrenginyje. Tai padaryti galite režime «Įrašo peržiūra» X-COP 9700 meniu

Peržiūra	Peržiūros meniu, pasirinkite norimą failą, ir paspauskite ant jo
Pašalinimas	Spauskite mygtuką 
Blokavimas	- Failo blokavimui pasirinkite «Įrašo peržiūra» paspauskite ant norimo failo