

# SO BESTIMMST DU GANZ EINFACH DEINE RINGGRÖSSE


## 1. Du hast schon einen Ring, der Dir gut passt? Super

Miss den Innendurchmesser des Rings und lies deine Größe einfach ab:

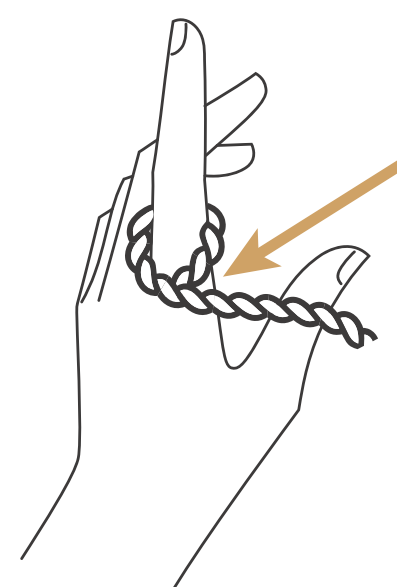


## 2. Noch keinen passenden Ring? Kein Problem!

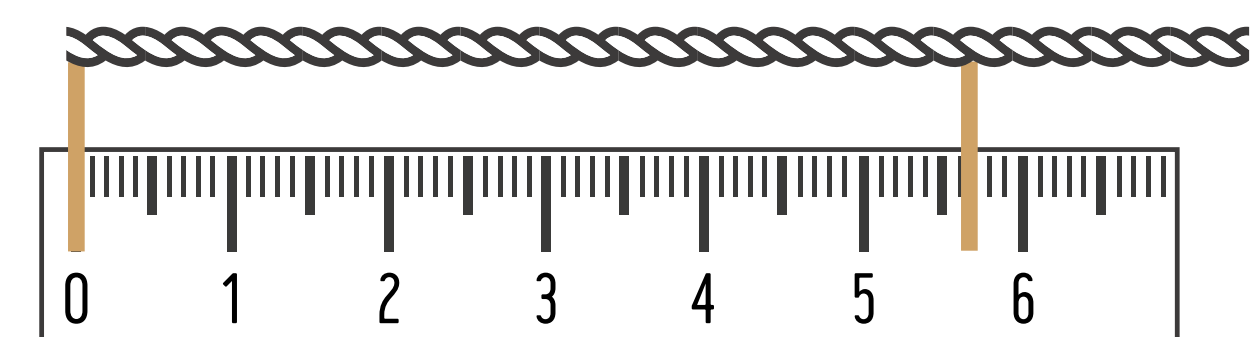
**1.** Hole Dir eine **Schnur** und ein **Lineal**.



**2.** Lege die Schnur um Deinen Finger und markiere die Stelle, an der sich die Schnur wieder trifft.



**3.** Miss nun das Stück Schnur, um Deine Ringgröße zu erhalten.



4,8 cm	5 cm	5,2 cm	5,4 cm	5,6 cm	5,8 cm	6 cm
<b>48</b>	<b>50</b>	<b>52</b>	<b>54</b>	<b>56</b>	<b>58</b>	<b>60</b>

**PS:** Du kannst statt der Schnur auch einen Papierstreifen verwenden. Mit einem Maßband geht es noch einfacher.

### TIPPS:

Du liegst zwischen **zwei Größen**? Wir empfehlen Dir, die größere Größe zu wählen.

Kein Lineal oder Maßband zur Hand? Auf vielen **Smartphones** ist eine App zum digitalen Messen bereits installiert.

Du möchtest lieber eine **digitale Lösung**? Es gibt auch viele Apps zum Ermitteln der Ringgröße.

Bei Fragen hilft Dir unser Customer Service Team gerne weiter.



# PURELEI


## SIZES PER COUNTRY

DIAMETER (MM)	GERMANY	ITALY	FRANCE	U.S.	NETHERLANDS & SCANDINAVIA
15,3	48	8	48	4 1/2	15
15,6		9	49	5	15 3/4
15,9	50	10	50		
16,2		11	51	5 1/2	16
16,6	52	12	52	6	16 1/2
16,9		13	53	6 1/2	17
17,2	54	14	54		
17,5		15	55	7	17 1/4
17,8	56	16	56	7 1/2	17 3/4
18,1		17	57	8	18
18,5	58	18	58	8	18 1/2
18,8		19	59	1/2	19
19,1	60	20	60	9	

Bei Fragen hilft Dir unser Customer Service Team gerne weiter.

WWW.PURELEI.COM

 [info@purelei.com](mailto:info@purelei.com)

 +49621 87949885



FOLGE UNS @PURELEI