

CUIDADO POSTERIOR

IRIS

A PIERCING STUDIO

irispiercing.com

QUE HACER

- No gire, toque, o quite su joyería durante la cicatrización.
- Cuanto más dejarlo solo, más rápido será que su piercing sane.

Enjuague su perforación con agua corriente diario.

Después puedes

enjuagar su

perforación con

solución salina esteril

etiquetada para

uso como lavado de

heridas.

Puedes enjuagar con

solución salina

estéril 1-3x a diario.



disponible en
- IRIS -

No uses otros productos que no son solución salina estéril para limpiar tu piercing.

¡No alcohol o peróxido!

CONTINUADO

- Evite hot tubs, piscinas y cuerpo de agua abiertos.*
- Evite el exceso de presión* y la humedad en su piercing.
- Ten cuidado con toallas y artículos que puedan enganchar sus joyas.

**Consejos Curativos*

¿Vas a nadar? Vendajes impermeables para sellar heridas pueden proteger algunas perforaciones cuando se sumergen.

¿Perforación en la oreja? Colocar la oreja en una almohada de viaje mientras duerme puede reducir la presión.

Para perforaciones orales:

- Bebe mucha agua fría, enjuague después de comer o beber.
- Evite alcohol, fumar, tabaco de masticar, enjuague bucal, comidas caliente/picante, y los fluidos corporales de otras personas.

CONTÁCTENOS

¡Si tiene alguna otra pregunta sobre qué hacer y qué evitar siempre puede comunicarse con nosotros por mensaje de texto o correo electrónico!

El número del que recibió un mensaje de texto de seguimiento es el número de teléfono de nuestro estudio. Te responderemos lo antes posible en horario comercial.

También puede pasar por el estudio para un chequeo según sea necesario.

Siempre estamos felices de mirar su perforación por usted.

¿Nuevo selfie perforación?
¡Nos encantaría verlo!
¡Etiquétanos en Instagram!



@iris_piercing_studios

REDUCIR TAMAÑO

Para la mayoría de las perforaciones, puede ser beneficioso visitar el estudio para que podamos instalar una joya más corta a medida que la hinchazón disminuye durante la cicatrización.

Las joyas ajustadas correctamente puede minimizar el exceso de movimiento y los enganches que pueden causar irritación

Daremos un 10% de descuento en su barra más corta.

Sugerimos que nos visite en:

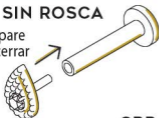


¡Escanea aquí para reservar su cita para reducir el tamaño de sus joyas!

ESTILOS DE JOYAS

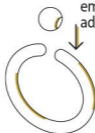
SIN ROSCA

gire suavemente y separe
presione juntos para cerrar



BCR

empujar la bolita hacia
adentro y hacia afuera

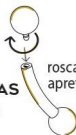


CBB



ROSCADO

rosca a la derecha para
apretar y a la izquierda
para aflojar



ARGOLLAS CON BISAGRAS

Presione la bisagra
para abrir y cerrar



ARGOLLA CON UNION / BFR

torque opuesto para abrir y
juntos para cerrar



DENVER

216 E 13th Ave
Denver, CO 80203
720.382.2639
DENVER@IRISPIERCING.COM

PORTLAND

6656 SE Milwaukie Ave
Portland, OR 97202
971.512.0001
PORTLAND@IRISPIERCING.COM

BOULDER

1713 Pearl St
Boulder, CO 80203
720.460.4990
BOULDER@IRISPIERCING.COM

CHICAGO

4630 N Lincoln Ave
Chicago, IL 60625
773.654.1423
CHICAGO@IRISPIERCING.COM

SALT LAKE CITY

2431 S Highland Dr
Salt Lake City, UT 84106
801.486.0112
SALTLAKE@IRISPIERCING.COM

BROOKLYN

238 Metropolitan Ave
Brooklyn, NY 11211
929.337.8538
BROOKLYN@IRISPIERCING.COM

GRAND RAPIDS

1500 Wealthy St SE
Grand Rapids, MI 49506
616.551.3150
GRANDRAPIDS@IRISPIERCING.COM