



Mod 10 series

Model Reg. n. TO 2011/29 • Design Reg. n. TO 2012/41

Sistema componibile. Una ricca collezione di finiture e colori consente di realizzare ambientazioni originali ed esclusive.

Una risposta concreta alla sempre maggiore richiesta di personalizzazione.

Modular system. A rich array of colors and finishes allows you to create unique and exclusive environments.

A tangible response to the ever increasing wish for customization.

Système modulaire. Une ample collection des finitions et des couleurs permet de réaliser ambiances originales et exclusives.

Une valable concrète à un grand besoin de personnalisation.



OPTIONAL MOD *14

Le vetrine *14 della serie Mod vengono fornite senza allestimenti. È possibile personalizzare l'allestimento interno scegliendo uno o più optional tra quelli di seguito elencati.

*The units *14 of the Mod series are supplied without internal fittings. You can customize the interior by choosing one or more of the following options.*

*Les modules *14 de la serie Mod sont fournis sans accessoires. Vous pouvez personnaliser l'intérieur en choisissant une ou plusieurs options parmi celles indiquées ci-dessous.*

MD-M / MD-C



OPT-14MP-BF

Bottiglie frontali · Front neck bottles · Bouteilles à col avant



OPT-14-BO

Bottiglie orizzontali · Horizontal bottles · Bouteilles horizontales



OPT-14MP-BI

Bottiglie inclinate · Reclined bottles · Bouteilles inclinées



OPT-14MP-PR

Piano regolabile · Adjustable shelf · Etagère réglable

MD-H



OPT-14H-BO

Bottiglie orizzontali · Horizontal bottles · Bouteilles horizontales



OPT-14MPH-BI

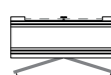
Bottiglie inclinate · Reclined bottles · Bouteilles inclinées



OPT-14MPH-PR

Piano regolabile · Adjustable shelf · Etagère réglable

MD-H10



mm

900 x 350 x 1857

60

+5 / +18

MD-M10



mm

900 x 510 x 1858

120

+5 / +18

MD-C10



mm

900 x 510 x 1858

120

+5 / +18

-

MD-M12



mm

900 x 510 x 1858

112

+5 / +18

MD-C12



mm

900 x 510 x 1858

112

+5 / +18

MD-H14



mm

900 x 350 x 1857

56 / 64

+5 / +18

MD-M14



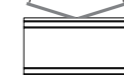
mm

900 x 510 x 1858

112 / 128

+5 / +18

MD-C14

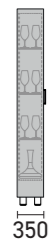


mm

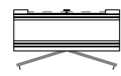
900 x 510 x 1858

112 / 128

+5 / +18

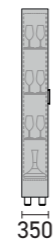


MD-H1-01



mm

900 x 350 x 1857

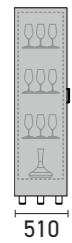


MD-H1-02

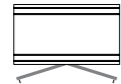


mm

486 x 350 x 1857

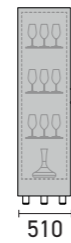


MD-M1-01



mm

900 x 510 x 1858

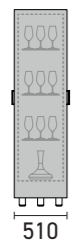


MD-M1-02

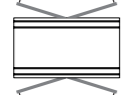


mm

486 x 510 x 1858

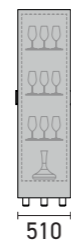


MD-C1-01



mm

900 x 510 x 1858



MD-C1-02



mm

486 x 510 x 1858



Mod 10 series

Una nuova concezione di divisione degli ambienti può essere rappresentata dalla trasparenza della vetrina vino.

Una realizzazione originale ottenuta inserendo le vetrine MD-C10 ed MD-C14 con cornice lineare in finitura laccata opaca.

A new paradigm in separating environments embodied by the transparency of the wine cellar.

A unique composition made by adding MD-C10 and MD-C14 with linear frame in matte finish.

Un nouveau concept de division des ambiances peut être réalisé grâce à la transparence de la vitrine à vins.

Une réalisation originale obtenue en insérant les vitrines MD-C10 et MD-C14 avec cadre linéaire dans la finition laquée mate.



Mod 10 series

Ottenere un'integrazione perfetta della vetrina potendo scegliere colori e finiture.
Nell'immagine è rappresentato il modello MD-H14 con finitura HPL larice cenere.

Achieving perfect integration of the cabinet while choosing colors and finishes.
The image shows MD-H14 model with Ash Larch-finish HPL frame.

Poursuivre une intégration parfaite de la vitrine pouvant choisir les couleurs et les finitions.
L'image montre le modèle MDH14 avec finition en HPL mélèze cendré.



Mod 10 series

Qualcosa di veramente speciale.
Un grande quadro dove l'opera d'arte è il vino.
Questa realizzazione è composta da due
modelli MD-H10 con cornice sagomata argento.

Something really special.
A big picture where wine is the artwork.
This composition is made of two MD-H10
models with silver molded frame.

Une installation vraiment spéciale.
Un grand tableau où l'œuvre d'art est le vin.
Cette réalisation se compose de deux modèles
MD-H10 avec un cadre mouluré argent

Mod 10 series

È un sistema componibile. Si possono unire tra loro due o più modelli di vetrine diverse. La composizione deve essere completata con l'inserimento delle cornici o del rivestimento lineare. La versione a profondità ridotta può essere inserita nei soggiorni Wine Living® sia con cornice che con installazione a filo.

Modular system – two or more different models of cabinet can be combined together. The composition has to be fitted with frames or linear cladding. The reduced depth version (H) may be included in Wine Living® furniture both with frame and flush installation.

C'est un système modulaire. Deux ou plusieurs modèles de vitrines différentes peuvent être assemblés. La composition doit être complétée par les encadrements ou le revêtement linéaire. La version à profondeur réduite peut être insérée dans les séjours Wine Living® soit avec le cadre soit avec l'installation à fleur de mur.

CARATTERISTICHE COSTRUTTIVE

Features · Caracteristiques de construction

Struttura in alluminio
Porte a battente con vetrocamera - protezione UV
Serratura con chiave
Fianchi e top in pannelli di schiuma poliuretanic
Interni in alluminio
Illuminazione a LED bianco caldo (3000 K - 30 led/mt - 1,12 W / mt - 130 lumen / mt)
Compressore ad inverter
Refrigerazione statica e ventilata
Termoregolatore digitale
Sbrinamento automatico ed evaporazione automatica della condensa
Sistema di antivibrazione
Filtro a carboni attivi ricaricabile

Aluminium structure
Hinged doors with double glazing - UV protection
Lock with key
Sides and top panels polyurethane foam
Aluminium interior
Cold white daylight LED (3000 K - 30 led/mt - 1,12 W / mt - 130 lumen / mt)
Inverter compressor
Static and ventilated refrigeration
Digital temperature controller
Automatic defrosting and automatic evaporation system
Anti-vibration system
Rechargeable active carbon filter

Structure en aluminium
Portes battantes avec double vitrage - Protection UV
Serrure à clé
Côtés et top : panneaux de mousse de polyuréthane
Intérieur en aluminium
LED blanc day-light chaud (3000 K - 30 led/mt - 1,12 W / mt - 130 lumen / mt)
Compresseur onduleur
Réfrigération statique et ventilé
Thermorégulateur digital
Dégivrage et évaporation de la condensation automatiques
Système anti-vibration
Filtre à charbon actif rechargeable

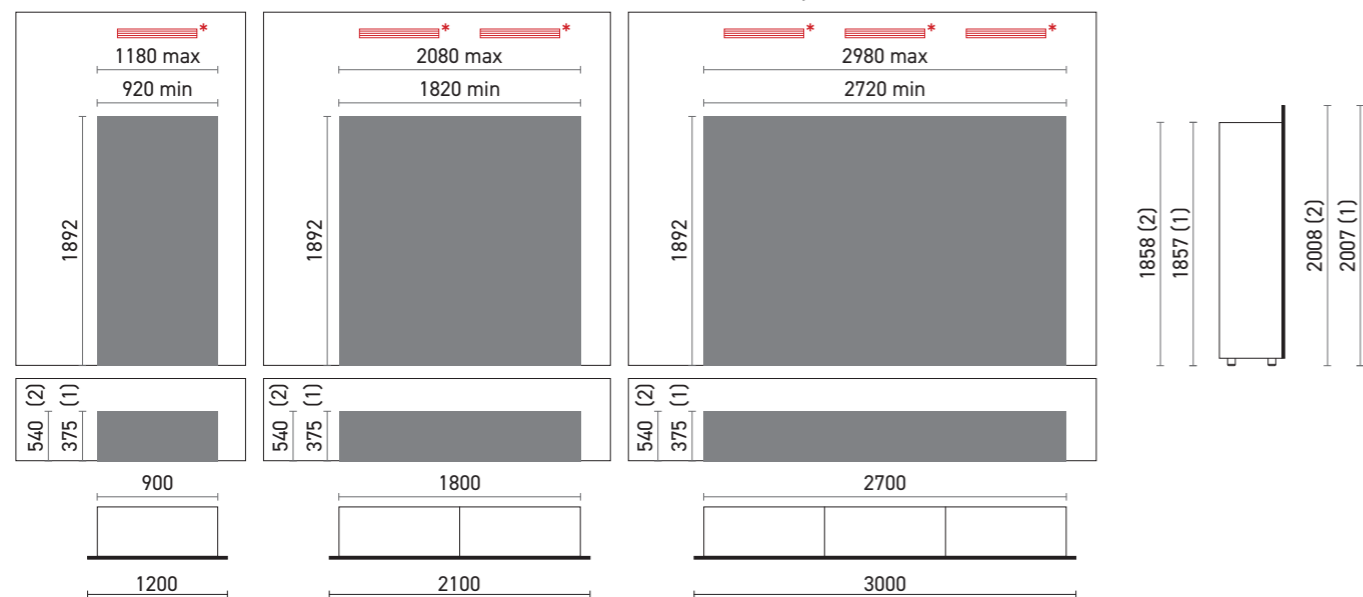
I modelli MD-H10 e MD-H14 devono essere fissati alla parete utilizzando le staffe in dotazione.

The MD-H10, MD-H14 models must be fixed to the wall with the provided brackets.

Les modèles MD-H10, MD-H14 sont à fixer contre le mur avec les supports fournis.

Misure per incasso a parete

Built-in installation dimensions · Les dimensions pour l'encastrement au mur



* Prevedere nella parte alta della parete dove viene incassata la vetrina un'apertura di minimo 160 cm² che consenta la fuoriuscita dell'aria calda - solo MD-H* (1).

* Include an opening of minimum 160 cm² above the niche where the cabinet is built in to allow discharge of warm air - MD-H* (1) only.

* Prévoir dans la partie supérieure de la niche dans laquelle on va encastrier la vitrine une ouverture de 160 cm² minimum en permettant l'échappement de l'air chaud - seulement pour MD-H* (1).

OPTIONAL (Pag. 102)

Di serie su tutti i modelli

Standard on all models
Standard sur tous les modèles



Optional disponibili su tutti i modelli

Options available on all models
Disponible en option sur tous les modèles



Installazione con cornice

Frame installation · Installation avec encadrement



Appoggio

Nell'installazione ad appoggio possono essere inseriti uno o più dei seguenti modelli (con il lato posteriore chiuso): MD-H10 · MD-M10 · MD-M12 · MD-H14 · MD-M14. Occorre inoltre completare la composizione aggiungendo una cornice e due pannelli laterali oppure il rivestimento Fit.

Standing

In a standing installation, one or more of the following modules can be included (closed back side): MD-H10 · MD-M10 · MD-M12 · MD-H14 · MD-M14. It is also necessary to complete the composition by adding one frame and two side panels or a Fit cladding.

D'appui

Dans l'installation contre le mur on peut prévoir un ou plusieurs des modèles suivants (avec le côté arrière fermé): MD-H10 · MD-M10 · MD-M12 · MD-H14 · MD-M14. Il est également nécessaire de compléter la composition en ajoutant un cadre et deux panneaux latéraux ou un habillage Fit.



Centrale

Nell'installazione centrale possono essere inseriti uno o più dei seguenti modelli (porte apribili su entrambi i lati): MD-C10 · MD-C12 · MD-C14. Occorre inoltre completare la composizione aggiungendo due cornici, una per ciascun lato, e due pannelli laterali oppure il rivestimento Fit.

Central

In a central installation one or more of the following modules can be included (doors on both sides): MD-C10 · MD-C12 · MD-C14. It is also necessary to complete the composition by adding two frames (one for each side) and two side panels or a Fit cladding.

Central

Dans l'installation centrale, un ou plusieurs des modèles suivants peuvent être insérés (portes sur les deux côtés): MD-C10 · MD-C12 · MD-C14. Il est également nécessaire de compléter la composition en ajoutant deux cadres, un de chaque côté, et deux panneaux latéraux ou un habillage Fit.



Incasso

Nell'installazione ad incasso possono essere inseriti uno o più dei seguenti modelli (con il lato posteriore chiuso): MD-H10 · MD-M10 · MD-M12 · MD-H14 · MD-M14. Occorre inoltre completare la composizione aggiungendo una cornice. Non occorrono i pannelli laterali.

Built-in

In a built-in installation, one or more of the following modules can be included (closed back side): MD-H10 · MD-M10 · MD-M12 · MD-H14 · MD-M14. It is also necessary to complete the composition by adding one frame. No side panels needed.

A encastrement

Un ou plusieurs des modèles suivants peuvent être insérés dans l'installation encastrée (avec le côté arrière fermé): MD-H10 · MD-M10 · MD-M12 · MD-H14 · MD-M14. Il est également nécessaire de compléter la composition en ajoutant un cadre. Les panneaux latéraux ne sont pas nécessaires.

Cornici

Frame · Cadre



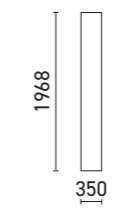
CORNICE LINEARE (CL)
PLAIN FRAME (CL)
CADRE LINÉAIRE (CL)



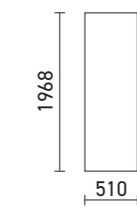
CORNICE SAGOMATA (CS)
MOULDED FRAME (CS)
CADRE MOULURÉ (CS)

Pannelli laterali

Side panels · Les panneaux latéraux



FN-PLHA



FN-PLA

Installazione con rivestimento Fit

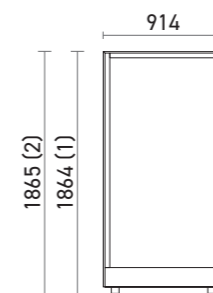
Fit cladding installation · Installation avec revêtement Fit




Rivestimento completo top, fianchi e frontalino

Complete cladding for top, sides and front flap
Revêtement complet, top côtés et le panneau frontal


- (1) MD-H10
MD-H14
- (2) MD-(M/C)10
MD-(M/C)12
MD-(M/C)14



FN-RF*1A



FN-RF*2A



FN-RF*3A

LATO POSTERIORE

Back side · Face arrière



Lato posteriore chiuso
Closed back
Arrière fermé





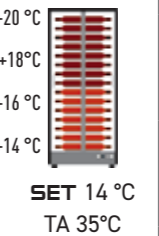
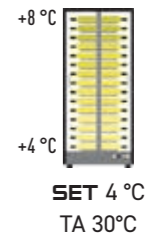
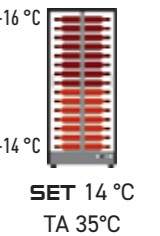


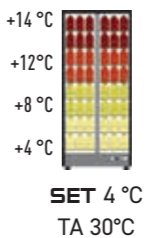
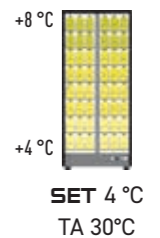







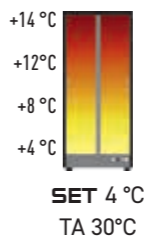



Porte su ambo i lati
Doors on both sides
Portes des deux côtés


CONFIGURATORE ONLINE

Online builder · Outil de configuration en ligne


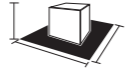


















Mod 10 series







CODE	mm LxPxH	mm LxPxH	N. 0,75 LT H Ø	Energy Class	Pmax W I max A KWh annum	LIGHT	HFC	dB	V	Kg	m	m	OFF	ON
 MD-H10	900 x 350 x 1857	1000 x 800 x 2060	60 H 370 Ø 93	C N	150 W 1,2 A 240	●●●	R 600 a 52	37	230 50-60Hz	97	117	1,7		
 MD-M10	900 x 510 x 1858	1000 x 800 x 2060	120 H 370 Ø 90	E N	424 W - 383	●●●	R 600 a 85	39	230 50-60Hz	107	132	1,7	 	 
 MD-C10	900 x 510 x 1858	1000 x 800 x 2060	120 H 370 Ø 90	E N	424 W - 398	●●●	R 600 a 85	39	230 50-60Hz	120	145	1,7		
 MD-M12	900 x 510 x 1858	1000 x 800 x 2060	120 H 400 Ø 120	E N	424 W - 383	●●●	R 600 a 85	39	230 50-60Hz	107	132	1,7	 	 
 MD-C12	900 x 510 x 1858	1000 x 800 x 2060	120 H 400 Ø 120	E N	424 W - 398	●●●	R 600 a 85	39	230 50-60Hz	141	166	1,7	 	 
 MD-H14	900 x 350 x 1857	1000 x 800 x 2060	OPT14 -	C N	150 W 1,2 A 240	●●●	R 600 a 52	37	230 50-60Hz	97	117	1,7		
 MD-M14	900 x 510 x 1858	1000 x 800 x 2060	OPT14 -	E N	424 W - 383	●●●	R 600 a 85	39	230 50-60Hz	103	128	1,7	 	 
 MD-C14	900 x 510 x 1858	1000 x 800 x 2060	OPT14 -	E N	424 W - 398	●●●	R 600 a 85	39	230 50-60Hz	116	141	1,7		



Mod 10 series

CODE	 mm LxPxH	 mm LxPxH	 LT	 Pmax W	 KWh annum			 LIGHT	 V	 Kg		 m³
 MD-H1-01	900 x 350 x 1857	1000 x 800 x 2060	278	4 W	35	■	6	●●●	100 - 240V	95	120	1,7
 MD-M1-01	900 x 510 x 1858	1000 x 800 x 2060	545	8 W	70	■	6	●●●	100 - 240V	105	130	1,7
 MD-C1-01	900 x 510 x 1858	1000 x 800 x 2060	577	8 W	70	□	6	●●●	100 - 240V	127	152	1,7
 MD-H1-02	486 x 350 x 1858	600 x 800 x 2060	142	4 W	35	■	3	●●●	100 - 240V	45	58	0,9
 MD-M1-02	486 x 510 x 1858	600 x 800 x 2060	285	8 W	70	■	3	●●●	100 - 240V	55	68	0,9
 MD-C1-02	486 x 510 x 1858	600 x 800 x 2060	295	8 W	70	□	3	●●●	100 - 240V	72	85	0,9

Finiture Mod 10 series

CODE	€	€	€	€		€		€	€	mm	mm	mm		Kg	Kg	kg	m ³	m ³		
	L01	A01	MO1	L20	L21	L10	L11	VO1	VO2	FD1	FD2	LxPxH	LxPxH	LxPxH						
CORNICI · FRAMES · CADRES																				
	FN-CL1A	●	-	-	●	●	●	-				1968 x 1200 x 7	2250 x 600 x 100	2250 x 600 x 250	●	14	26	34	0,2	0,4
	FN-CL2A	●	-	-	●	●	●	-				1968 x 2100 x 7	2250 x 600 x 100	2250 x 600 x 250	●	17	29	37	0,2	0,4
	FN-CL3A	●	-	-	●	●	●	-				1968 x 3000 x 7	3120 x 600 x 100	3120 x 600 x 250	●	21	36	44	0,2	0,5
	FN-CS1A	-	●	-	-	-	●	●				1968 x 1200 x 70	2250 x 600 x 150	2250 x 600 x 300	●	13	31	39	0,2	0,4
	FN-CS2A	-	●	-	-	-	●	●				1968 x 2100 x 70	2250 x 600 x 150	2250 x 600 x 300	●	16	34	42	0,2	0,4
	FN-CS3A	-	●	-	-	-	●	●				1968 x 3000 x 70	3120 x 600 x 150	3120 x 600 x 300	●	19	42	50	0,3	0,6
PANNELLI LATERALI · SIDES PANELS · PANEUX LATERAUX																				
	FN-PLHA	-	-	●	●	●	●	-				1968 x 350 x 5	-	-	-	-	-	-	-	-
	FN-PLA	-	-	●	●	●	●	-				1968 x 510 x 5	-	-	-	-	-	-	-	-
RIVESTIMENTO FIT · Fit cladding · Habillage Fit																				
	FN-RFH1A	●	-	-	●	●	●	-				-	-	-	-	23	-	-	-	-
	FN-RFM1A	●	-	-	●	●	●	-				-	-	-	-	28	-	-	-	-
	FN-RFC1A	●	-	-	●	●	●	-				-	-	-	-	30	-	-	-	-
	FN-RFH2A	●	-	-	●	●	●	-				-	-	-	-	29	-	-	-	-
	FN-RFM2A	●	-	-	●	●	●	-				-	-	-	-	35	-	-	-	-
	FN-RFC2A	●	-	-	●	●	●	-				-	-	-	-	38	-	-	-	-
	FN-RFH3A	●	-	-	●	●	●	-				-	-	-	-	35	-	-	-	-
	FN-RFM3A	●	-	-	●	●	●	-				-	-	-	-	42	-	-	-	-
	FN-RFC3A	●	-	-	●	●	●	-				-	-	-	-	47	-	-	-	-

Con le finiture A01 e L01 le fascette magnetiche sono in metallo non verniciato.

With A01 and L01, magnetic strips are in unfinished metal.

Avec les finitions du cadre A01 et L01 les bandes magnétiques sont en métal non peint.

* I colori RAL vengono realizzati su supporto di MDF in finitura opaca 20 gloss (finitura lucida 100 gloss su richiesta).

* RAL colours are made on MDF 20-gloss matte finish (100-gloss finish available on request)

* Les couleurs RAL sont réalisés sur support en MDF en finition matte 20 Gloss (ou bien sur demande brillante 100 Gloss).

Di serie - Standard



Filtro a carboni attivi

Filtro a carboni attivi ricaricabile. È possibile estrarre il filtro dalla vetrina e sostituire i carboni in pochi minuti. Permette un naturale ricircolo di aria nelle vetrine vino.

Activated carbon filter

Rechargeable activated carbon filter. It is possible to remove the filter from the cabinet and replace the coals in few minutes. It allows a natural circulation of air in the wine showcase.

Filtre à charbon actif

Filtre à charbon actif rechargeable. Il est possible d'enlever le filtre de la vitrine et de remplacer les charbons en quelques minutes. Il permet une circulation naturelle de l'air dans les vitrines à vins.

Termoregolatore digitale

L'utilizzatore ha la possibilità di impostare la vetrina con o senza ventilazione interna e di conseguenza ottenere, all'interno dello stesso vano, una temperatura uniforme o differenziata per tutte le tipologie di vino.

Digital temperature controller

The user can switch internal ventilation on or off to have – inside the same compartment – either the same compartment – either an even or differentiated temperature for all types of wine.

Thermorégulateur numérique

L'utilisateur peut régler la vitrine avec ou sans ventilation interne et donc obtenir – dans le même compartiment – une température uniforme ou différenciée pour tous types de vin.

Optional

Controller RGB

Installazione impianto led RGB (30 led/m - 7,2 Wm - 550 lumen/m - 12 V) in sostituzione dei led bianchi standard. Telecomando per gestione colori, programmazione effetti ed intensità luminosa. Il colore bianco dei led RGB è bianco freddo (6.000-6.500 K).

RGB controller

Replaces standard white LEDs with RGB LEDs. Various colours, lighting effects and dimming can be selected with the included remote control. RGB's white hue is very cool (6000-6500°K). We suggest not using the RGB LEDs for cold dish and cured meats/cheese units.

Regulateur RGB

Installation système led RGB (30 led/m - 7,2 Wm - 550 lumen/m - 12 V) à la place des LEDs blancs standard. Télécommande pour la gestion des couleurs, effets de programmation et intensité lumineuse. La couleur blanche de la led RGB est un blanc froid (6.000-6.500 K).

OPT-RGB

Controller bianco dinamico

Installazione impianto led BIANCO DINAMICO (140 led/m - 19,2 Wm - 2.000 lumen/m - 24 V) in sostituzione dei led bianchi standard. Telecomando per gestione colore bianco (variabile da bianco caldo 2700 K a bianco freddo 6000 K). Controllo intensità luminosa.

Dinamic white controller

Installation of DYNAMIC WHITE (140 led/m - 19,2 Wm - 2.000 lumen/m - 24 V) setup in place of standard white LEDs. Remote control for white setting (ranging from warm white 2700 K to cold white 6000 K). Dimmer.

Regulateur blanc dynamique

Installation système LED BLANC DYNAMIQUE (140 led/m - 19,2 Wm - 2.000 lumen/m - 24 V) à la place des LEDs blancs standard. Télécommande pour la régulation du blanc (variable de blanc chaud 2700 K à blanc froid 6000 K). Contrôle intensité éclairage.

OPT-CBD

All black

Verniciatura a polveri epossidiche colore nero opaco di tutte le parti metalliche interne (montanti, pannelli interni, accessori, piano) ed esterne (profili porte, telai, maniglie, carter). A seconda dei modelli, alcuni particolari tipo viti o reggimensole vengono mantenuti in finitura inox.

All black

Black matte epoxy powder coating of all internal (beams, internal panels, accessories, shelf) and external (door profiles, frame, handles, flank) metal parts. Depending on model, some details i.e. screw caps or shelf supports remain in stainless steel finish.

All black

Peinture en poudre époxy de couleur noir mat de toutes les parties métalliques internes (montants, panneaux internes, accessoires, dessus) et externes (profils de portes, cadres, poignées, carters). Selon les modèles, certains détails comme des vis ou les supports d'étagère sont conservés dans une finition en acier inoxydable.

OPT-ABK

Porte colore nero

Verniciatura a polveri epossidiche colore Nero della parte esterna. MOD (profili porte, telaio di battuta delle porte, maniglie) TECA (profili porte maniglie).

Door frame in black color

Black epoxy powder painting of the external part. MOD (door profile, frame, handles) TECA (door profile, handle).

Portes en couleur noir

Laquage de l'extérieur avec vernis à poudre époxy noire. MOD (profilés de porte, châssis de porte, poignées) TECA (profilés, portes et poignées).

OPT-PCN

OPTIONAL TECA - MOD *14/24

Le vetrine *14/24 della serie Teca e Mod vengono fornite senza allestimenti. È possibile personalizzare l'allestimento interno scegliendo uno o più optional tra quelli di seguito elencati.

The units *14/24 of the Teca and Mod series are supplied without internal fittings. You can customize the interior by choosing one or more of the following options.

Les modules *14/24 de la serie Teca et Mod sont fournis sans accessoires. Vous pouvez personnaliser l'intérieur en choisissant une ou plusieurs options parmi celles indiquées ci-dessous.

Optional Teca - Mod M / C - 14 / 24



OPT-14T-BF
OPT-14MP-BF

Bottiglie frontali
Piano in plexiglas con staffette di fissaggio. Il sistema è regolabile in altezza con passo di 5 cm in funzione delle bottiglie inserite. Ogni piano può contenere 4 bottiglie.

Front neck bottles

Perspex shelf with mounting brackets. The system is adjustable in height, shelves can be fitted every 5 cm, depending on how many and what kind of bottles you want to insert. Each shelf can hold 4 bottles.

Bouteilles à col avant

Tablette en Plexy avec supports de montage. Le système est réglable en hauteur, les étagères peuvent être installées tous les 5 cm selon le nombre et le type de bouteilles que vous souhaitez insérer. Chaque étagère peut accueillir 4 bouteilles.



OPT-14T-BF-3
OPT-14MP-BF-3

Bottiglie frontali
Piano in plexiglas con staffette di fissaggio. Il sistema è regolabile in altezza con passo di 5 cm in funzione delle bottiglie inserite. Ogni piano può contenere 3 bottiglie Magnum.

Front neck bottles

Perspex shelf with mounting brackets. The system is adjustable in height, shelves can be fitted every 5 cm, depending on how many and what kind of bottles you want to insert. Each shelf can hold 3 Magnum bottles.

Bouteilles à col avant

Tablette en Plexy avec supports de montage. Le système est réglable en hauteur, les étagères peuvent être installées tous les 5 cm selon le nombre et le type de bouteilles que vous souhaitez insérer. Chaque étagère peut accueillir 3 bouteilles Magnum.



OPT-14T-BI
OPT-14MP-BI

Bottiglie inclinate
Struttura realizzata con laterali in plexiglas e tondini in alluminio. Questa struttura può essere posizionata a diverse altezze con interasse minimo di 20 cm. Può contenere fino 7 bottiglie classiche da 0,75 l oppure 4 bottiglie Magnum.

Inclined bottles

Structure composed of Perspex sides and aluminum rods. This structure can be positioned at different heights with a minimum of 20 cm spacing. It can hold 7 standard 0,75 l bottles or 4 Magnum.

Bouteilles inclinées

Structure avec latéraux en Plexy et tiges en aluminium. Cette structure peut être positionnée à des hauteurs différentes avec un minimum de 20 cm de distance. Elle peut accueillir 7 bouteilles classiques de 0,75 l ou 4 Magnum.



OPT-14-BO

Bottiglie orizzontali
3 Kit composti da 8 tondini cadauno (totale 24 tondini). Con ogni kit è possibile esporre 3 file da 8 bottiglie (24 bottiglie totali) ed è regolabile in altezza ogni 10 cm.

Horizontal bottles

3 kits made of 8 rods each (24 rods in total). Each kit stores 3 rows of 8 bottles (24 bottles total) and can be adjusted every 10cm in height.

Bouteilles horizontales

3 Kits comprenant 8 tiges chacun (total 24 tiges). Avec chaque KIT on peut exposer 3 files de 8 bouteilles (24 bouteilles en total) et il est réglable en hauteur à chaque 10 cm.



OPT-14T-PR
OPT-14MP-PR

Piano regolabile
Piano regolabile in vetro temperato con reggi mensole. Il piano è regolabile con passo 5 cm. È molto utile per il posizionamento di bottiglie in verticale, bottiglie e decanter.

Adjustable shelf

Tempered glass adjustable shelf with supports. The shelf can be adjusted in steps of 5 cm. It is very useful for positioning vertically bottles, glasses and decanters.

Etagère réglable

Étagère réglable en verre trempé avec supports. L'étagère peut être installée chaque 5 cm. Il est très utile pour positionner verticalement les bouteilles, les verres et les carafes decanters.

Optional Teca - Mod H - 14 / 24



OPT-14TH-BI
OPT-14MPH-BI

Bottiglie inclinate
Piano in plexiglass termoformato. Questo accessorio può essere posizionato a diverse altezze e può contenere 4 bottiglie da 0,75 cl.

Tilted bottles

Thermoformed plexiglass ledge. This component can be positioned at different heights and can contain 4 0,75 l bottles.

Bouteilles inclinées

Support bouteilles en plexiglas thermoformé. Cet accessoire peut être placé à différentes hauteurs et peut contenir 4 bouteilles de 0,75 cl.



OPT-14TH-BI-3
OPT-14MPH-BI-3

Bottiglie inclinate
Piano in plexiglass termoformato. Questo accessorio può essere posizionato a diverse altezze e può contenere 3 bottiglie da 0,75 cl.

Tilted bottles

Thermoformed plexiglass ledge. This component can be positioned at different heights and can contain 3 0,75 l bottles.

Bouteilles inclinées

Support bouteilles en plexiglas thermoformé. Cet accessoire peut être placé à différentes hauteurs et peut contenir 3 bouteilles de 0,75 cl.



OPT-14H-BO

Bottiglie orizzontali
4 Kit composti da 4 tondini cadauno (totale 16 tondini). Con un kit è possibile esporre 4 file da 4 bottiglie (16 bottiglie totali) ed è regolabile in altezza ogni 10 cm.

Horizontal bottles

4 kits made of 4 rods each (16 rods in total). Each kit stores 4 rows of 4 bottles (16 bottles total) and can be adjusted every 10cm in height.

Bouteilles horizontales

4 Kits comprenant 4 tiges chacun (total 16 tiges). Avec chaque KIT on peut exposer 4 files de 4 bouteilles (16 bouteilles en total) et il est réglable en hauteur à chaque 10 cm.



OPT-14TH-PR
OPT-14MPH-PR

Piano regolabile
Piano regolabile in vetro temperato con reggi mensole. Il piano è regolabile con passo 5 cm. È molto utile per il posizionamento di bottiglie in verticale e bicchieri.

Adjustable shelf

Tempered glass adjustable shelf with supports. The shelf can be adjusted in steps of 5 cm. It is very useful for positioning vertically bottles and glasses.

Etagère réglable

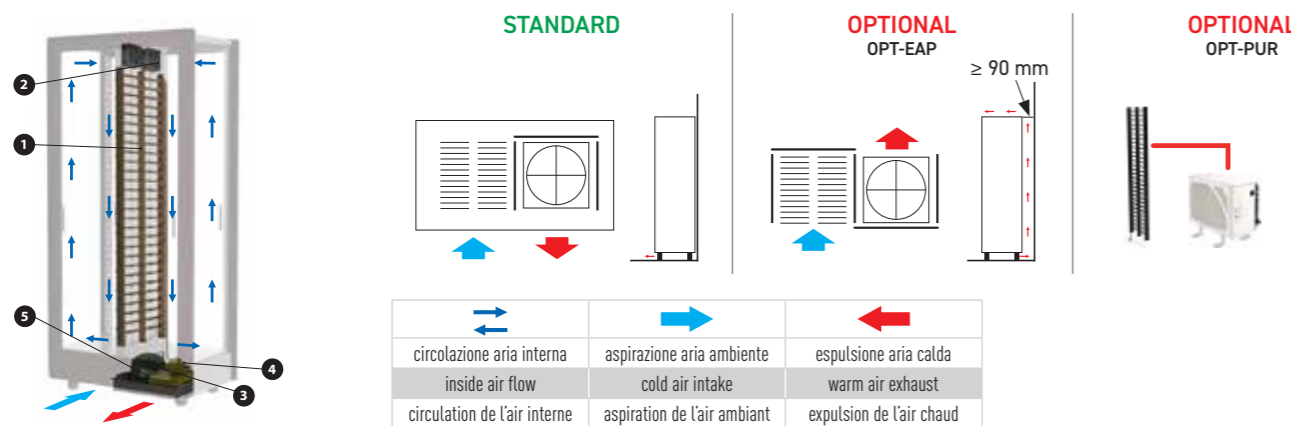
Étagère réglable en verre trempé avec supports. L'étagère peut être installée chaque 5 cm. Il est très utile pour positionner verticalement les bouteilles et les verres.

IMPIANTO A REFRIGERAZIONE CENTRALE (brevettato) - condensazione ventilata

Installato su tutte le vetrine profondità (510 - 530 mm)

CENTRAL COOLING SYSTEM (patented) · Installed on all cabinets with (510 - 530 mm) depth

INSTALLATION DE RÉFRIGÉRATION CENTRALE (brevétée) - condensation ventilée · Installé dans les vitrines de profondeur (510 - 530 mm)



La serpentina di raffreddamento ① e le ventole di aereazione interna ② sono inserite al centro della vetrina all'interno dei pannelli di alluminio. Il compressore ③, il condensatore orizzontale con ventola a pala premente ④ e la vasca per l'evaporazione della condensa ⑤ sono inseriti in una speciale vasca ribassata. Con questa soluzione, pur installando un compressore importante (1/4 hp), l'altezza della base è limitata (150 mm) in quanto viene utilizzato lo spazio inferiore dove sono inseriti i piedi (40 mm). La circolazione dell'aria di condensazione avviene dalla parte inferiore frontale.

The cooling coil ① and the internal fans ② are installed in the middle of the cabinet inside the aluminium panels. The compressor ③, the horizontal condensing unit, the pushing fan ④ and the vat for the evaporation of the condensation water ⑤ are placed in a special lowered tank. With this solution, despite installing a high power compressor (1/4 hp), the height of the base is limited (150 mm) as it takes up the lower space where feet are located (40 mm). Condensation air circulates from the bottom front part.

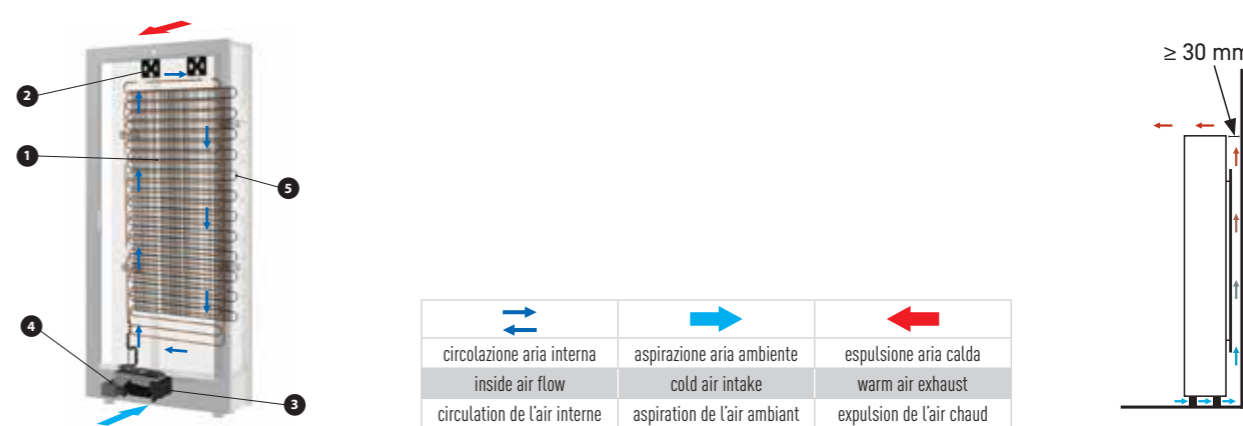
Le serpentina di raffreddamento ① e le ventole di aereazione interna ② sono inserite al centro della vetrina all'interno dei pannelli di alluminio. Il compressore ③, l'unità di condensazione orizzontale, il ventilatore con la lama a pressione ④ e il bassino di evaporazione dell'acqua di condensa ⑤ sono inseriti in una speciale vasca ribassata. Con questa soluzione, pur installando un compressore importante (1/4 HP), la altezza della base è limitata (150 mm), car on utilise l'espace inférieur où se trouvent les pieds (40 mm). La circulation de l'air de condensation est soufflé à travers la partie inférieure avant.

IMPIANTO A REFRIGERAZIONE POSTERIORE - CONDENSAZIONE STATICA

Installato su tutte le vetrine profondità (350 - 362 mm)

REAR COOLING SYSTEM - static condensation · Installed on all cabinets with (350 - 362 mm) depth

SYSTÈME DE RÉFRIGÉRATION ARRIÈRE - condensation statique · Installé dans toutes les vitrines en profondeur (350 - 362 mm)



La serpentina di raffreddamento ① e le ventole di aereazione interna ② sono posizionate all'interno del vano refrigerato dietro il pannello posteriore in alluminio. Il compressore ad inverter ③ e la vasca per l'evaporazione della condensa ④ sono inseriti nella base inferiore. Il condensatore statico ⑤ è installato nel retro della vetrina. Il raffreddamento del condensatore avviene per convezione senza l'ausilio di ventole. L'aria ambiente passa sotto la base e sale nello spazio tra il retro della vetrina ed il muro, si scalda ed esce dall'alto.

The cooling coil ① and the internal aeration fans ② are placed inside the refrigerated compartment, behind the aluminum back panel. The inverter compressor ③ and the evaporation pan ④ are placed in the lower base. The static condenser ⑤ is installed in the back of the cabinet. The condenser cools down due to convection without the use of fans. Ambient air comes through under the base and rises in the gap between the back of the cabinet and the wall, gets warm and exits from the top.

Le serpentina di raffreddamento ① e le ventole di aereazione interna ② sono posizionate all'interno del vano refrigerato dietro il pannello posteriore in alluminio. Il compressore ad inverter ③ e la vasca per l'evaporazione della condensa ④ sono inseriti nella base inferiore. Il condensatore statico ⑤ è installato nel retro della vetrina. Il raffreddamento del condensatore avviene per convezione senza l'ausilio di ventole. L'aria ambiente passa sotto la base e sale nello spazio tra il retro della vetrina ed il muro, si scalda ed esce dall'alto.

Espulsione aria posteriore · Air exhaust at rear · Sortie d'air arrière

CODE		
OPT-EAP	Inserimento di deflettori che convogliano l'aria calda nel lato posteriore. È necessario lasciare uno spazio di almeno 9 cm tra la vetrina ed il muro ed un'apertura nella parte superiore della vetrina che consenta l'espulsione dell'aria calda.	Insertion of deflectors which send the hot air to the back. A gap of at least 9 cm must be left between the cabinet and the rear wall and the corresponding top part must be left open to allow the expulsion of the hot air.
OPT-PUR	Inserimento di deflettori che convogliano l'aria calda verso l'arriero. On doit laisser un espace d'au moins 9 cm entre la vitrine et la paroi et une ouverture dans la partie supérieure correspondante pour permettre l'expulsion de l'air chaud.	

Unità remota silenziata (optional)

SILENCED REMOTE UNIT (OPTION) · UNITÉ DÉPORTÉE SILENCIEUSE

Predisposizione unità remota · Setting for remote compressor · Prevision de compresseur déplacé

OPT-PUR	Le vetrine sono sprovviste di unità condensatrice. Tutte le vetrine vengono predisposte con valvola termostatica di serie. Le tubazioni per l'allacciamento alla linea frigorifera sono nella parte inferiore della vetrina. È necessario prevedere una linea di scarico per l'acqua di condensa e l'alimentazione elettrica.	The units are provided without condensing unit. They are supplied with thermostatic valve as standard. The pipes for the connection to the refrigerating line are in the lower part of the unit. It is necessary to provide a discharge pipe for the condensing water and the power supply.	Les vitrines ne sont pas équipés avec l'unité de condensation. Ils sont livrés avec vanne thermostatique en standard. Les tuyaux pour le raccordement à la ligne de production de froid sont dans la partie inférieure de la vitrine. Il est nécessaire de prévoir un tuyau d'évacuation de l'eau de condensation et l'alimentation électrique.
---------	---	---	---

CODE	N. modules	mm L x P x H		HP	HFC			* - 10 °C (TA 32)		 10 m - 5 m
GAS R134a										
OPT-UR01-134	1	930 x 575 x 690	Tecumseh AE 4440 Y	1/3	R134a	230 / 1 / 50	504	611	1/4 - 3/8	27 - 33
OPT-UR02-134	2	930 x 575 x 690	Tecumseh CAJ 4461 Y	1/2	R134a	230 / 1 / 50	667	882	1/4 - 1/2	28 - 34
OPT-UR03-134	3	930 x 575 x 690	Tecumseh CAJ 4511 Y	1	R134a	230 / 1 / 50	1123	1670	3/8 - 5/8	30 - 36

Le potenze sono state calcolate per una linea frigorifera non superiore a 15 metri · Compressor power is calculated considering a distance not higher than 15 meters

Puissance du compresseur est calculée en tenant compte d'une distance ne dépassant pas 15 mètres

HPL laminato alta pressione • high pressure laminate • stratifiés haute pression



L01
HPL non verniciato
no finish HPL
HPL non peinte

L10
bianco opaco
matt white
blanc mat

L11
nero opaco
matt black
noir mat

L20
castagno
chestnut
chêne

L21
teak roble
teak roble
teck rouvre

L22
wengé loft
loft wenge
wenge loft


L23
larice cenere
ash Larch
mélèze cendre

L40
cemento tortora
dove concrete
ciment taupe

L50
acciaio satinato
satin-finish steel
acier satiné

MDF non verniciato • No finish MDF • MDF non peinte

Ayous non verniciato • No finish ayous • Ayous non peinte



MD1
MDF non verniciato
no finish MDF
MDF non peinte



AO1
ayous non verniciato
no finish ayous
ayous non peinte

Rivestimento in foglia • Leaf finish • Revêtement en feuille métallique



FO1
oro patinato
gold coated
revêtement or



FO2
argento patinato
silver coated
revêtement argent

Verniciatura a liquido • Liquid paint finish • Laquage par peinture liquide



VO1
verniciato oro
gold painted
peinture or



VO2
verniciato argento
silver painted
peinture argent



































RAL 20 / 100
opaco 20 gloss - lucido 100 gloss
matte 20 gloss - polished 100 gloss
mat 20 gloss - brillant 100 gloss



 RAL 1001 BEIGE	 RAL 1002 SAND YELLOW	 RAL 1003 SIGNAL YELLOW	 RAL 1006 MAIZE YELLOW	 RAL 1007 DAFFODIL YELLOW	 RAL 5020 OCEAN BLUE	 RAL 6005 MOSS GREEN	 RAL 6011 RESEDA GREEN	 RAL 6019 PASTEL GREEN	 RAL 7000 SQUIRREL GREY
 RAL 1011 BROWN BEIGE	 RAL 1014 IVORY	 RAL 1015 LIGHT IVORY	 RAL 1019 GREY BEIGE	 RAL 1024 OCHRE YELLOW	 RAL 7001 SILVER GREY	 RAL 7003 MOSS GREY	 RAL 7004 SIGNAL GREY	 RAL 7006 BEIGE GREY	 RAL 7011 IRON GREY
 RAL 1034 PASTEL YELLOW	 RAL 2000 YELLOW ORANGE	 RAL 2003 PASTEL ORANGE	 RAL 2010 SIGNAL ORANGE	 RAL 3004 PURPLE RED	 RAL 7030 STONE GREY	 RAL 7032 PEBBLE GREY	 RAL 7035 LIGHT GREY	 RAL 7036 PLATINUM GREY	 RAL 7042 TRAFFIC GREY A
 RAL 3005 WINE RED	 RAL 3007 BLACH RED	 RAL 3009 OXIDE RED	 RAL 3012 BEIGE RED	 RAL 3017 ROSE	 RAL 8002 SIGNAL BROWN	 RAL 8007 FAWN BROWN	 RAL 8014 SEPIA BROWN	 RAL 8017 CHOCOLATE BROWN	 RAL 8019 GREY BROWN
 RAL 3031 ORIENT RED	 RAL 4001 RED LILAC	 RAL 4004 CLARET VIOLET	 RAL 4009 PASTEL VIOLET	 RAL 5003 SAPPHIRE BLUE	 RAL 8022 BLACK BROWN	 RAL 8025 PALE BROWN	 RAL 8028 TERRA BROWN	 RAL 9001 CREAM	 RAL 9002 GREY WHITE
 RAL 5004 BLACK BLUE	 RAL 5005 SIGNAL BLUE	 RAL 5008 GREY BLUE	 RAL 5012 LIGHT BLUE	 RAL 5014 PIGEON BLUE	 RAL 9003 SIGNAL WHITE	 RAL 9004 SIGNAL BLACK	 RAL 9005 JET BLACK	 RAL 9010 PURE WHITE	 RAL 9016 TRAFFIC WHITE

I colori stampati in questa cartella sono indicativi
The colours printed and shown in this folder are merely indicative
Les coloris imprimés ici sont indicatifs

CODE	Codice	Code	Code
	Temperatura (UR 50%)	Temperature (UR 50%)	Température (UR 50%)
	Tensione	Voltage	Tension
	Assorbimento	Absorption	Absorption
	Consumo KWh annui	kWh consumption per year	Consommation kWh annuelle
	Classe energetica	Energy efficiency rating	Classe énergie
Class	Classe climatica	Climate class	Classe climatique
	Pressione acustica Leq (h 155 cm - d. 100 cm)	Leq sound pressure level (h 155 cm - d 100 cm)	Leq niveau pression acoustique (h 155 cm - d 100 cm)
	Capacità	Capacity	Capacité
	Gas refrigerante	Refrigerant gas	Gaz réfrigérant
	Luce	Light	Lumière
	Led bianco caldo (3000 K - 30 led/mt - 1,12 W / mt - 130 lumen / mt)	brightwhite warm LED (3000 K - 30 led/mt - 1,12 W / mt - 130 lumen / mt)	LED blanc chaud (3000 K - 30 led/mt - 1,12 W / mt - 130 lumen / mt)
	Led bianco naturale (4000 K - 30 led/mt - 7,2 W / mt - 572 lumen / mt)	White natural daylight LED (4000 K - 30 led/mt - 7,2 W / mt - 572 lumen / mt)	LED blanc day-light naturel (4000 K - 30 led/mt - 7,2 W / mt - 572 lumen / mt)
	Led blu	Blue LED	LED bleue
	Controller RGB (30 led/mt - 7,2 W / mt - 550 lumen / mt)	RGB controller (30 led/mt - 7,2 W / mt - 550 lumen / mt)	Regulateur RGB (30 led/mt - 7,2 W / mt - 550 lumen / mt)
	Controller bianco dinamico (2700/6000 K - 140 led/mt - 19,2 W / mt - 2000 lumen / mt)	Dinamic white controller (2700/6000 K - 140 led/mt - 19,2 W / mt - 2000 lumen / mt)	Regulateur blanc dynamique (2700/6000 K - 140 led/mt - 19,2 W / mt - 2000 lumen / mt)
	Lato posteriore vetrina	Showcase back side	Face postérieure vitrine
	Ante in vetro	Glass doors	Porte en verre
	Pannello cieco	Blank panel	Panneau borgne
	Numero piani (base compresa)	Number of shelves (including base)	Nombre de tablettes (base comprise)
	Bottiglie	Bottles	Bouteilles
	Numero bottiglie da 0,75 Lt	Number of bottles 0,75 lt.	Quantité bouteilles 0,75 lt.
	Altezza e diametro massimo bottiglie	Maximum height and diameter of the bottles	Hauteur et diamètre maximum des bouteilles
	Presente	Present	Présent
-	Assente / dato non disponibile	Absent / data not available	Absent / information non disponible
	Dimensioni nette	Net dimensions	Dimensions nettes
	Dimensioni con imballo	Dimensions including packaging	Dimensions avec emballage
	Dimensioni con imballo su pedana	Dimensions including packing on pallet	Dimensions avec emballage sur palette
	Peso netto	Net weight	Poids net
	Peso con imballo	Weight with packaging	Poids avec emballage
	Peso con imballo su pedana	Weight with packing on pallet	Poids avec emballage sur palette
	Volume con imballo	Volume with packaging	Volume avec emballage
	Volume con imballo su pedana	Volume with packaging on pallet	Volume avec emballage sur palette
	Imballo in legno	Wooden packaging	Emballage en bois
	Numero colli	Number of packagings	Quantité colis