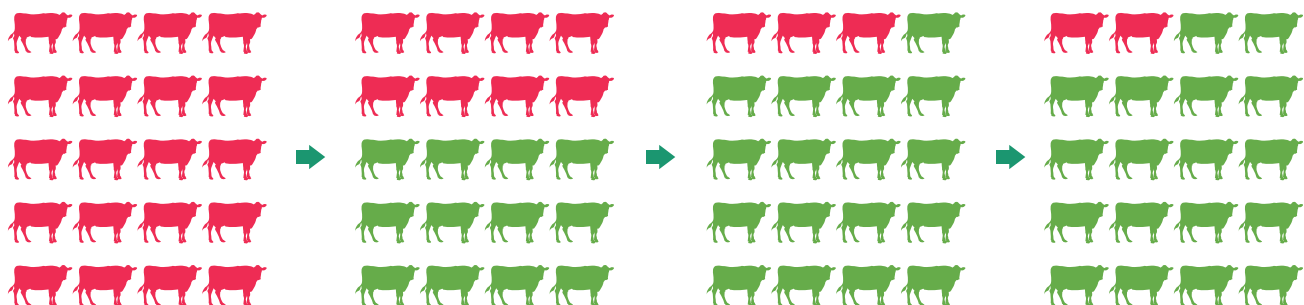


Protocole de soins des sabots éprouvé

Commencez par des traitements individuels pour reprendre le contrôle, puis utilisez notre gamme de produits pour entretenir, soutenir et promouvoir des sabots sains.

ÉVALUATION DE L'ÉTAT DE SANTÉ ACTUEL DU TROUPEAU

Le troupeau moyen compte 20 % de vaches avec des problèmes de boiterie

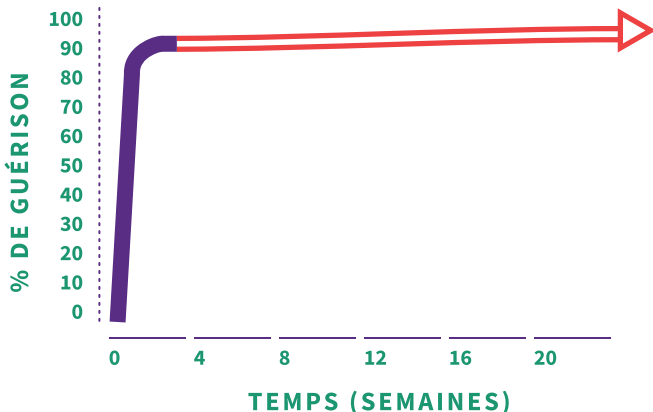


TRAITEZ LES VACHES BOITEUSES INDIVIDUELLEMENT AVEC UN TAILLAGE APPROPRIÉ ET EN UTILISANT LE INTRA HOOF-FIT GEL ET LE BANDAGE INTRA TAPE

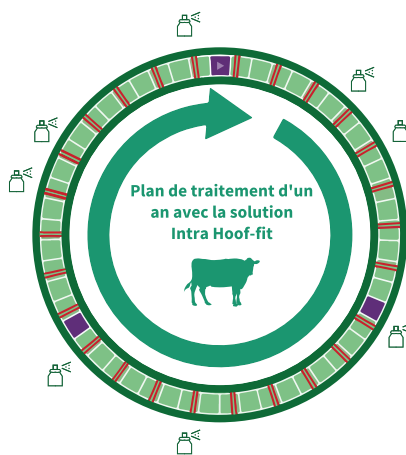
RÉAPPLIQUÉZ LE INTRA HOOF-FIT GEL (SANS LE INTRA TAPE) LORS DE LA 3E ET DE LA 7E JOURNÉE, SEULEMENT SUR LES VACHES TOUJOURS BOITEUSES

TAUX D'EFFICACITÉ PROUVÉ DE PLUS DE 91 % APRÈS 10 JOURS

GUÉRISON DE LA DERMATITE DIGITALE DANS LE TEMPS



PLAN DE SANTÉ D'UN AN DES SABOTS AVEC LA SOLUTION INTRA HOOF-FIT



Taillage des sabots (2-3/année) + traitement individuel avec le Intra Hoof-fit Gel

Traitement préventif du troupeau avec le Hoof-Sol Bath et le Hoof-Sol Spray:

- **Bath:** 2 fois par semaine, 2 jours consécutifs, 2 fois par jour (solution à 5%)
- **Spray:** 2 fois par semaine, 2 jours consécutifs, une fois par jour (formule prête à l'emploi)

(Ajustez ces protocoles si votre troupeau éprouve des problèmes de sabots plus sérieux)

Utilisez Intra Repiderma en tout temps pour supporter et maintenir la santé des sabots et de la peau

NOS PRODUITS

