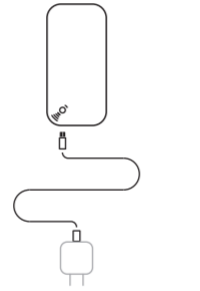


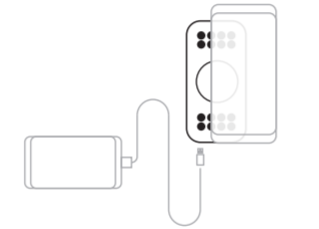
LOGiix
piston power™ 5000 WIRELESS

QUICK START GUIDE

1 Charge your power bank via the microUSB port




2 Plug into or place your device on the power bank



3 Press the power button to initiate the charge



Package Contents



Features & Specifications

High-capacity 5000mAh external lithium polymer battery with wireless charging provides up to 3x extra battery
Battery charge time: 2.5–3 hrs
Short circuit protection

Overcharging protection
USB-A Output: 5V/2.1A
Wireless Output: 5V/1A
MicroUSB Input: 5V/2A

General Warnings for Use & Care

- 1 Do not disassemble product in an attempt to make repairs.
- 2 Do not use near or around water.
- 3 Do not store in a high temperature environment (such as a car).
- 4 Do not use in high humidity places.
- 5 To extend the life of your Piston Power, keep it free from dust. Simply wipe it down with a clean, dry cloth. Do not use any abrasive cleaners.
- 6 When not in use, store power bank in a cool, dry area, out of direct sunlight.

Troubleshooting

- 1 Battery is not charging your device:
Press the power button while device is plugged in.
Ensure battery is fully charged.
Unplug USB cable & make sure there is no dust before reconnecting.
- 2 If all else fails, contact: customerservice@logiix.ca

Warranty

Piston Power Wireless 5000 by LOGiix is covered under a one year limited warranty for product defects. This warranty does not cover products which have been:

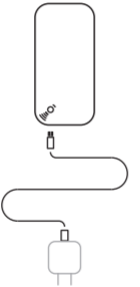
- damaged by consumer
- opened and/or altered in any way
- subject to normal wear and tear

To ensure the best support from our customer service team, please email us a picture of your proof of purchase, along with a photo of the defect to: customerservice@logiix.ca

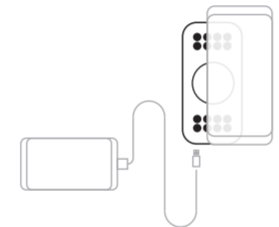
LOGiix piston power™ 5000 WIRELESS

GUIDE DE DÉMARRAGE RAPIDE

- 1** Chargez votre banque d'alimentation via le port microUSB



- 2** Branchez ou placez vos appareils dans la banque d'alimentation



- 3** Branchez vos appareils à la banque d'alimentation



Contenu du colis

Banque de puissance



Micro USB
câble de charge



Guide
d'utilisation



Caractéristiques

Batterie lithium polymère externe haute capacité 5000 mAh avec chargement sans fil fournissant jusqu'à 3 fois plus de batterie

Temps de charge de la batterie: 2.5-3 hrs

Protection de court circuit

Protection contre la surcharge

USB-A sortie: 5V/2.1A

Sortie sans fil: 5V/1A

MicroUSB entrée: 5V/2A

Avertissements généraux

- 1 Ne démontez pas le produit dans une tentative de faire des réparations.
- 2 Ne pas utiliser près ou autour de l'eau.
- 3 Ne pas garder dans un environnement à haute température (comme une voiture).
- 4 Ne pas utiliser dans des endroits très humides.
- 5 Pour prolonger la vie de votre Piston Power, le garder exempt de poussière. Essuyer avec un chiffon propre et sec. Ne pas utiliser de nettoyeurs abrasifs.
- 6 Lorsqu'il n'est pas utilisé, rangez le haut-parleur dans un endroit frais et sec, à l'abri de la lumière directe du soleil.

Dépannage

- 1 La batterie ne charge pas votre appareil:
Appuyez sur le bouton d'alimentation lorsque l'appareil est branché.
Vérifier que la batterie est complètement chargée.
Débranchez le câble USB et se assurer qu'il n'y a pas de poussière avant de rebrancher.
- 2 Si cela ne fonctionne pas, contacter: customerservice@logiix.ca

Garantie

Piston Power Wireless 5000 par LOGiix est couvert par une garantie limitée d'un an pour les défauts du produit. Cette garantie ne couvre pas les produits qui ont été:

- endommagé par le consommateur
- ouvert et ou modifié de quelque façon
- en raison de l'usure normale

Pour assurer la meilleure assistance de notre équipe de service à la clientèle, s'il vous plaît envoyez-nous une photo de votre preuve d'achat, avec une photo de la pièce défectueuse à: customerservice@logiix.ca