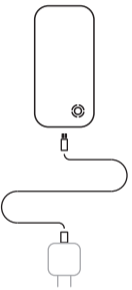


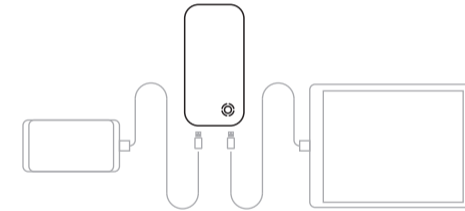
LOGiix piston power™ 10000

User manual


- 1** Charge your power bank via the microUSB or USB Type-C port



- 2** Plug in your device(s) to the power bank



- 3** Press the power button to initiate the charge



Package Contents

Power bank



MicroUSB
charging cable



User
manual



Features & Specs

High-capacity 10000mAh
external lithium polymer battery
provides up to 5x of extra battery

Battery charge time: 5-6 hrs

Short circuit protection

Overcharging protection

USB-A Output: 5V/2.1A

USB-C Output: 5V/3A

USB-C Input: 5V/2.5A

MicroUSB Input: 5V/2A

General Warnings for Use & Care

- 1 Do not disassemble product in an attempt to make repairs.
- 2 Do not use near or around water.
- 3 Do not store in a high temperature environment (such as a car).
- 4 Do not use in high humidity places.
- 5 To extend the life of your Piston Power, keep it free from dust. Simply wipe it down with a clean, dry cloth. Do not use any abrasive cleaners.
- 6 When not in use, store power bank in a cool, dry area, out of direct sunlight.

Troubleshooting

- 1 Battery is not charging your device:
Press the power button while device is plugged in.
Ensure battery is fully charged.
Unplug USB cable & make sure there is no dust before reconnecting.
- 2 If all else fails, contact: customerservice@logiix.net

Warranty

Piston Power 10000 by LOGiix is covered under a one year limited warranty for product defects. This warranty does not cover products which have been:

- damaged by consumer;
- opened and/or altered in any way;
- subject to normal wear and tear.

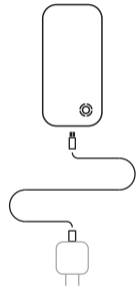
If you are experiencing any issues with the product that you cannot resolve using this user manual, please contact us.

To ensure the best support from our customer service team, please email us a picture of your proof of purchase, along with a photo of the defect to: customerservice@logiix.net.

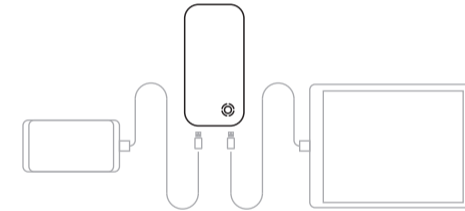
LOGiix piston power™ 10000

Guide d'utilisation

- 1** Chargez votre banque d'alimentation via le port microUSB ou USB Type-C



- 2** Plug in your device(s) to the power bank



- 3** Branchez vos appareils à la banque d'alimentation



Contenu du colis

Banque de puissance



Micro USB
câble de charge



Guide
d'utilisation



Caractéristiques

Batterie lithium polymère
haute capacité de 10 000 mAh
offrant jusqu'à 5x de batterie
supplémentaire

Temps de charge de la batterie:
5-6 hrs

Protection de court circuit

Protection contre la surcharge

USB-A sortie: 5V/2.1A

USB-C sortie: 5V/3A

USB-C entrée: 5V/2A

MicroUSB entrée: 5V/2A

Avertissements généraux

- 1 Ne démontez pas le produit dans une tentative de faire des réparations.
- 2 Ne pas utiliser près ou autour de l'eau.
- 3 Ne pas garder dans un environnement à haute température (comme une voiture).
- 4 Ne pas utiliser dans des endroits très humides.
- 5 Pour prolonger la vie de votre Piston Power, le garder exempt de poussière. Essuyer avec un chiffon propre et sec. Ne pas utiliser de nettoyeurs abrasifs.
- 6 Lorsqu'il n'est pas utilisé, rangez le haut-parleur dans un endroit frais et sec, à l'abri de la lumière directe du soleil.

Dépannage

- 1 La batterie ne charge pas votre appareil:
Appuyez sur le bouton d'alimentation lorsque l'appareil est branché.
Vérifier que la batterie est complètement chargée.
Débranchez le câble USB et se assurer qu'il n'y a pas de poussière avant de rebrancher.
- 2 Si cela ne fonctionne pas, contacter: customerservice@logiix.net

Garantie

Piston Power 10000 par LOGiix est couvert par une garantie limitée d'un an pour les défauts du produit. Cette garantie ne couvre pas les produits qui ont été:

- endommagé par le consommateur;
- ouvert et ou modifié de quelque façon;
- en raison de l'usure normale.

Si vous rencontrez des problèmes avec votre produit que vous ne pouvez pas résoudre en utilisant ce mode d'emploi, s'il vous plaît contactez-nous.

Pour assurer la meilleure assistance de notre équipe de service à la clientèle, s'il vous plaît envoyez-nous une photo de votre preuve d'achat, avec une photo de la pièce défectueuse à: customerservice@logiix.net.