

USER MANUAL

LOGiIX™ BASE
Wireless Earbuds
with Dual Drivers

Getting Started

First, check the earbuds for Left and Right indication. Place comfort hook over ear. Slide headphones into place.

Small, Medium and Large Silicon Earbud tips are included.

Your Base Earbuds come packaged with Medium Memory Foam tips.



Charging your Earbuds

Charge using the microUSB cable provided





The LED indicator will flash red while the battery is charging. A full charge should take approximately 2 hrs.

The LED indicator will turn blue when the battery is fully charged.




Power On/Off

Turn on: Press the  button for 3 seconds. Blue LED will flash to indicate power is on.

Turn off: Press the  for 3 seconds. Red LED will flash to indicate power is off.



Using LOGiIX BASE with a Bluetooth Device

Turn on and enter pairing mode by pressing the  button for 5 seconds until the LED indicator flashes red and blue.






Enable Bluetooth on your device.

Connect Bluetooth enabled device with "Logiix BASE Earbuds"..



Music Control



The music control functions are only available when wirelessly paired to a BT device.

-  Play / pause music
-  Press once to increase volume
-  Press once to decrease volume
-  Long press for next song
-  Long press for previous song



Call Control

The call control functions are only available when wirelessly paired to a BT device.

-  Answer / end calls
-  Long press for voice dial



Features and Specifications

Battery charge time : 2 hrs	Mic sensitivity : -42+3dB
Bluetooth version : 4.1	Transmission distance : 10M
Frequency rage : 2.402~2.480GHz	Talking time : up to 4 hours
Speaker impedance : 16Ω+16Ω	Music time : up to 4 hours
Speaker frequency response : 20Hz~20KHz	Standby time : up to 100 hours

Warranty & Support:

One year limited warranty

LOGiIX BASE is covered under a one year limited warranty. For warranty information please visit www.logiix.net/warranty.

Lifetime support

If you ever experience any technical issues with your device, please contact our support team who will be able to help.

customerservice@logiix.net  @LOGiIX

General warnings for use & care

- To extend the life of your headphones, keep them free from dust by wiping down with a clean, dry cloth.
- Do not immerse in water.
- Do not disassemble, change or modify your headphones.
- Keep headphones at room temperature (between 15-25 Celsius) and do not expose to extreme temperatures.
- Store headphones (when not in use) in a cool, dry area, away from direct sunlight.
- When wearing headphones, please take care and be aware of your surroundings while driving, traveling, walking, etc.

We are happy when you are happy and we hope that you love your new LOGiIX BASE headphones, powered by freedom. If you're not sure how to express your newfound freedom, we have a few ideas:

Tell your friends and family.

Share your experience by writing a product review.

Connect with us on Logiix.net, Facebook, Twitter and Instagram.

If you ever have any issues, our friendly customer service team will be able to help. Simply email customerservice@logiix.net or get in touch with us by tweeting @LOGiIX

USER MANUAL

LOGiix BASE

Écouteurs sans fil avec deux pilotes

Commencer

Tout d'abord, vérifiez les écouteurs pour les indications Gauche et Droite. Placez le crochet de confort sur l'oreille. Faites glisser les écouteurs en place.

Les embouts auriculaires en silicone de petite, moyenne et grande taille sont inclus.

Vos écouteurs de base sont livrés avec des embouts en mousse mémoire moyenne.



Charger vos écouteurs

Chargez en utilisant le câble microUSB fourni



L'indicateur LED clignotera en rouge pendant la charge de la batterie. Une charge complète devrait prendre environ 2 heures.

L'indicateur LED devient bleu lorsque la batterie est complètement chargée.



Marche / arrêt

Allumer: Appuyez sur le bouton pendant 3 secondes. La DEL bleue clignotera pour indiquer que l'alimentation est activée.



Utilisation de LOGiix BASE

avec un périphérique Bluetooth

Allumez et entrez en mode d'appariement en appuyant sur le bouton pendant 5 secondes jusqu'à ce que l'indicateur LED clignote en rouge et bleu.



Activer Bluetooth sur votre appareil. Connectez un appareil compatible BT avec des "écouteurs Logiix BASE"

Contrôle de la musique

Les fonctions de contrôle de la musique ne sont disponibles que lorsqu'elles sont couplées sans fil à un périphérique BT.

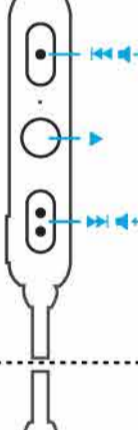
○ Lecture / pause musique

● Appuyez une fois pour

○ augmenter le volume

● Appuyez une fois pour

○ diminuer le volume

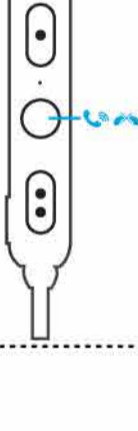


Contrôle d'appel

Les fonctions de contrôle d'appel ne sont disponibles que lorsqu'elles sont couplées sans fil à un périphérique BT.

○ Répondre / terminer les appels

○ Appui long pour la numérotation vocale



Caractéristiques et spécifications

Temps de charge de la batterie: 2 heures

Version Bluetooth: 4.1

Fréquence de fréquence: 2.402 ~ 2.480GHz

Impédance des enceintes: 16Ω + 16Ω

Réponse en fréquence du haut-parleur: 20Hz ~ 20KHz

Sensibilité du micro: -42 + 3dB

Distance de transmission: 10M

Temps de parole: jusqu'à 4 heures

Temps de musique: jusqu'à 4 heures

Autonomie en veille: jusqu'à 100 heures

Garantie et support:

Garantie limitée d'un an

LOGiix BASE est couvert par une garantie limitée d'un an. Pour obtenir des informations sur la garantie, visitez le site www.logiix.net/warranty.

Support à vie

Si vous rencontrez des problèmes techniques avec votre appareil, contactez notre équipe de support qui pourra vous aider.

customerservice@logiix.net @LOGiix

Avertissements généraux pour l'utilisation et le soin

- Pour prolonger la durée de vie de vos écouteurs, gardez-les libres de la poussière en essuyant avec un chiffon propre et sec.
- Ne pas mettre dans l'eau
- Ne pas démonter, changer ou modifier votre casque
- Gardez les écouteurs à température ambiante (entre 15-25 degrés Celsius) et ne pas exposer aux températures extrêmes
- Gardez les écouteurs (lorsqu'il n'est pas utilisé) dans un endroit frais et sec, loin de la lumière directe du soleil.
- Lorsque vous utilisez les écouteurs, prenez soin d'être conscient de votre entourage en conduisant, en voyageant, en marchant, etc.

Nous sommes heureux quand vous êtes heureux et nous espérons que vous aimez vos nouveaux écouteurs LOGiix BASE, propulsé par la liberté. Si vous ne savez pas comment exprimer votre nouvelle liberté, nous avons quelques idées:

Dit le à tes amis et ta famille

Partagez votre expérience en écrivant une revue de produit

Connectez avec nous sur Logiix.net, Facebook, Twitter et Instagram.

Si vous avez des problèmes, notre équipe de service clientèle pourra vous aider. Envoyez-nous simplement un courriel à customerservice@logiix.net ou contactez-nous sur Twitter @LOGiix!