

VIDREPUR



C O L O R # S T Y L E # C R E A T I V I T Y

WWW.VIDREPUR.COM



CATÁLOGO GENERAL · GENERAL BOOK

AQUABLU

Official Distributor

(800) 971 1442

www.aquablumosaics.com

VIDREPUR



100% RECYCLED GLASS



MADE WITH 100% RECYCLED CONTENT
PRE-CONSUMER

RECICLANDO DESDE 1988
RECYCLING SINCE 1988
NOUS RECYCLONS DEPUIS 1988



Tradición y arte se aúnan a lo largo de más de 30 años en **VIDREPUR**, líder en la fabricación y distribución de mosaico vítreo. Manos expertas, diseños de vanguardia e innovación han conseguido que vidrepur pueda aportar en este catálogo las colecciones que permiten decorar los espacios con más personalidad.

VIDREPUR posee su planta principal en castellón, y cuenta con delegaciones en **Estados Unidos y México**, además, más de 4000 distribuidores han confiado en su servicio y calidad en todo el mundo. Nuestros productos son fabricados en su totalidad en nuestra planta de España y están compuestos por material 99% reciclado

Desde nuestros inicios y como valor fundamental, se encuentra el cuidado y respeto al medio ambiente en todos sus aspectos. Certificados y garantías de este valor añadido avalan nuestros productos y son garantía de calidad y responsabilidad social.

Tradition and art blend through more than 30 years in vidrepur, a leader in production and distribution of glass mosaics. Expertise, avant-garde designs and innovations, allows vidrepur to provide in this catalogue the collections which enable you decorating with more personality.

VIDREPUR has its production in **Castellón**, Spain. With its own distribution and sales offices in the **USA and Mexico**, there is a worldwide network more than 4000 clients who represent our style and quality. Our products are fully manufactured in our Spanish factory and are made of 99% recycled material.

Since our beginning and as a fundamental value, is the care and respect for the environment in all its aspects. Several certificates and guarantees of this added value, support our glass mosaic product and ensures quality and social responsibility.

Tradition et art s'unissent depuis plus de 30 ans dans cette entreprise, leader dans la fabrication et la distribution de mosaïques en verre. Mains expertes, designs d'avant-garde et innovation ont permis à vidrepur de créer les collections qui décorent les espaces avec plus de personnalité.

VIDREPUR a une usine principale à Castellón, et des agences aux **États-Unis et au Mexique**, sans compter les plus de 4000 distributeurs qui ont fait confiance en ses services et sa qualité partout dans le monde. Nos produits sont entièrement fabriqués dans notre usine située en Espagne et sont composés de matériaux recyclés à 99%.

Depuis nos débuts nous avons comme valeurs fondamentales le soin et le respect de l'environnement dans tous ces aspects. Certificats et garanties de ces valeurs ajoutées garantissent nos produits, la qualité et la responsabilité sociale.



INTERNATIONAL EPD® SYSTEM



100% RECYCLED GLASS



MADE WITH 100% RECYCLED CONTENT
PRE-CONSUMER

INDEX


EMPRESA		2 - 3
ATELIER LAB		104 - 105
COLECCIONES		6 - 103
PROYECTOS		110 - 113
REFERENCIAS		114 - 115
EL COLOR DE TU PISCINA		106 - 109
SOLUCIONES TÉCNICAS		116 - 126
TECHNOCLEAN		94 - 95

□ ■ ◊ ● ○		ANTARCTICA		25X25 · H35		40 - 41
□ ■ ◊ ○ ○		ANTISLIP		25X25 · H35		89 - 93
□ ■ ◊ ○ ○		ARTS		25X25		61
□ ■ ◊ ○ ○		BIJOU		12X25		54
□ □ ◊ ● ○		CANDY		H35		18 - 21
□ □ ◊ ○ ●		CIRCLE		25X25		26 - 27
□ ■ ◊ ○ ○		COLORS LISOS NIEBLAS		25X25		82 - 87
□ ■ ◊ ○ ○		COLORS +		25X25		88
□ ■ ◊ ○ ○		DEGRADADOS		25X25		96 - 99
□ □ ◊ ● ○		DIAMOND		H35		55
□ □ ◊ ● ○		DIBUJOS CANDY + NORDIC		H35		20 - 21
□ □ ◊ ○ ○		DIMENSION		36X29		22 - 25
□ □ ◊ ● ○		EDÉN		H35		8 - 9
□ ■ ◊ ○ ○		ELEMENTS		25X25		56 - 58
□ □ ◊ ● ○		ELITE		H35		43
□ ■ ◊ ○ ○		ESTELAR		25X25 · 38X38		10 - 13
□ ■ ◊ ○ ○		FUSION		25X25		74
□ ■ ◊ ○ ○		LUMINISCENTE		25X25		102 - 103
■ □ ◊ ○ ○		LUME		38X38		16 - 17
□ ■ ◊ ● ○		LUX		25X25 · H35		70 - 73
□ ■ ◊ ● ○		MAGIC		25X25 · H35		42
□ ■ ◊ ● ○		MARBLES		25X25 · H35		48 - 49
□ ■ ◊ ○ ○		MEZCLAS BLENDS		25X25		100 - 101
□ ■ ◊ ○ ○		MOON		25X25		60
□ ■ ◊ ○ ○		NATURE GLOSS		25X25 · 38X38		64 - 66
□ ■ ◊ ○ ○		NATURE MATT		25X25 · 38X38		67 - 69
□ ■ ◊ ● ○		NORDIC		25X25 · H35 · 36X29		34 - 37
□ □ ◊ ○ ●		PEARL		12X12		59
□ ■ ◊ ● ○		SHELL		25X25 · H35		75 - 77
□ □ ◊ ○ ○		SOUL		36X29		28 - 31
□ ■ ◊ ● ○		SUPREME		25X25 · H35		47
□ ■ ◊ ○ ○		TITANIUM		25X25		78 - 81
□ ■ ◊ ○ ○		TENDER		25X25		52 - 53
□ ■ ◊ ○ ○		WOODS		25X25		46



6111 EDÉN ROYAL HEX

NOVEDADES
NOVELTIES
NOUVEAUTÉS






6113 EDÉN NOIR HEX




6112 EDÉN NIAGARA HEX



6111 EDÉN ROYAL HEX



6113 EDÉN NOIR HEX



6112 EDÉN NIAGARA HEX




5803 ESTELAR GOLD 38X38 MM




5802 ESTELAR ORION 38X38 MM




5805 ESTELAR BLUE 38X38 MM



5801 ESTELAR WATERCOLOR 38X38 MM







5805 ESTELAR BLUE




5806 ESTELAR GREEN



5803 ESTELAR GOLD




5802 ESTELAR ORION




5801 ESTELAR WATERCOLOR



5804 ESTELAR LUNA



5807 ESTELAR DEEP



5805 ESTELAR BLUE



5806 ESTELAR GREEN



5803 ESTELAR GOLD



5802 ESTELAR ORION



5801 ESTELAR WATERCOLOR



5804 ESTELAR LUNA



5807 ESTELAR DEEP



6106 CIRCLE WHITE MT

G E O M E T R I C S H A P E S



CANDY

LUME


DIMENSION

CIRCLE

SOUL


NORDIC

908 LUME DARK GREY MT




LUME COLLECTION


38x38 mm / 1.5"x1.5"




910 LUME WHITE MT




909 LUME LIGHT GREY MT




925 LUME LIGHT BLUE MT



908 LUME DARK GREY MT



926 LUME FRAPPE MT



903 LUME BLACK MT



926 LUME FRAPPE MT




910 LUME WHITE MT




CANDY COLLECTION


H35 | H35 1.5"




944 CANDY CORAL




941 CANDY ETHER



943 CANDY PALE ROSE



942 CANDY OPAL GREEN




940 CANDY SUNLIGHT




TRENTINO




VERONA




POSITANO




RAVELLO



CAMPANIA



LUCA




CERDEÑA




FURORE



CATANIA




BARI




LATINA




MODENA




AREZZO




BELGIRATE




BELGIRATE




TURÍN




TRIESTE




OLVIA



CEFALÚ




LIVORNO




MONZA



SAVONA



GENOVA



PADUA



6004/E DIMENSION DARK BLUE BR



6006/E DIMENSION JADE BR




6005/E DIMENSION BLACK BR

DIMENSION COLLECTION


36x29 MM | 1.5"x1"




6000/E DIMENSION WHITE BR



6006/E DIMENSION JADE BR




6005/E DIMENSION BLACK BR



6004/E DIMENSION DARK BLUE BR




6008/E DIMENSION NAVY BR



6007/E DIMENSION TENDER BR

DIMENSION COLLECTION

36x29 MM | 1.5"x1"




DIMENSION CIRCE BLEND




DIMENSION NIKÉ BLEND



* DIMENSION NIX ORNAMENTAL BLEND



* DIMENSION SELENE ORNAMENTAL BLEND

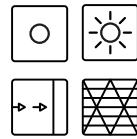


DIMENSION ORNAMENTAL DESIGN

* El diseño de las mezclas ornamentales puede presentarse con diseño ordenado.
 * The design of ornamental blends can be presented with ordered set up
 * Le design de mélanges ornementaux peut se présenter comme un design ordonné.


FORMATO - SIZE	PLACA SHEET PLAQUE			CAJA BOX CAISSE			PALET PALLET PALETTE		
	PIEZAS PIECES	MEDIDA DIMENSIONS	KGS KGS	PLACAS SHEET	M ² SQM	KGS KGS	CAJAS BOXES	M ² SQM	KGS KGS
36x29E MM BR	128	324x317	1,418	10	0,87	14,180	63	54,81	893
36x29E MM ORNAMENTAL	112	294X325	1,32	10	0,82	13,206	63	51,66	682

* LOS PALETS NO SE PUEDEN APILAR / PALLETS CANNOT BE STACKED



MARBLE COLLECTION

3,6x2,9 | 1.5"x1"









4300/E CARRARA GREY MT




MARBLES HESTIA ORNAMENTAL




CIRCLE COLLECTION | 25x25 MM | 1"x1"     



6106 CIRCLE WHITE MT



6108 CIRCLE BLACK MT

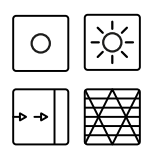



6000 CIRCLE WHITE BR



6005 CIRCLE BLACK BR

FORMATO - SIZE	PLACA SHEET PLAQUE			CAJA BOX CAISSE			PALET PALLET PALETTE		
	PIEZAS PIECES	MEDIDA DIMENSIONS	KGS KGS	PLACAS SHEET	M ² SQM	KGS KGS	CAJAS BOXES	M ² SQM	KGS KGS
25x25 MM	161	30.6x31.4	0.88	13	1,19	11,4075	126	149.94	1.437





6004 SOUL DARK BLUE BR



6005 SOUL BLACK BR




6003 SOUL GREEN BR




6104 SOUL BLUE MT




6101 SOUL TURQUOISE MT




6102 SOUL BEIGE MT




6103 SOUL MOKA MT




6104 SOUL BLUE MT




6101 SOUL TURQUOISE MT




6107 SOUL GREEN MT




SOUL COTTO MIX




SOUL FRAPPE MIX




SOUL BLUE MIX




6000 SOUL WHITE BR




6005 SOUL BLACK BR



6004 SOUL DARK BLUE BR




6001 SOUL TURQUOISE BR



6003 SOUL GREEN BR




SOUL BLACK MIX



SOUL GREEN MIX

FORMATO - SIZE	PLACA SHEET PLAQUE			CAJA BOX CAISSE			PALET PALLET PALETTE		
	PIEZAS PIECES	MEDIDA DIMENSIONS	KGS KGS	PLACAS SHEET	M ² SQM	KGS KGS	CAJAS BOXES	M ² SQM	KGS KGS
36x29 MM	128	324x317	0,99	10	0,87	9,93	126	109,62	1.251
36x29 MM ORNAMENTAL	112	294x325	0.708	10	0.82	7.08	126	103.32	892





903 NORDIC BLACK MT HEX



925 NORDIC LIGHT BLUE MT




909 NORDIC LIGHT GREY MT HEX




6106 NORDIC WHITE MT S


NORDIC COLLECTION | 36x29 MM | 1.5"x1"



6106 NORDIC WHITE MT S




6110 NORDIC LIGHT GREY MT S




6105 NORDIC DARK GREY MT S



6108 NORDIC BLACK MT S




6100 NORDIC FRAPPE MT S



6109 NORDIC LIGHT BLUE MT S




903 NORDIC BLACK MT HEX




909 NORDIC LIGHT GREY MT HEX




908 NORDIC DARK GREY MT HEX




910 NORDIC WHITE MT HEX




926 NORDIC FRAPPE MT HEX




925 NORDIC LIGHT BLUE MT HEX



903/D NORDIC BLACK MT HEX




909/D NORDIC LIGHT GREY MT HEX



908/D NORDIC DARK GREY MT HEX



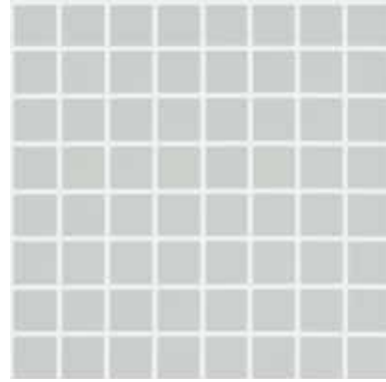
910/D NORDIC WHITE MT HEX



926/D NORDIC FRAPPE MT HEX



925/D NORDIC LIGHT BLUE MT HEX




909 NORDIC LIGHT GREY MT



910 NORDIC WHITE MT




908 NORDIC DARK GREY MT




925 NORDIC LIGHT BLUE MT



903 NORDIC BLACK MT



926 NORDIC FRAPPE MT




909 NORDIC LIGHT GREY MT



910 NORDIC WHITE MT




908 NORDIC DARK GREY MT



925 NORDIC LIGHT BLUE MT

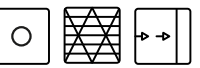


903 NORDIC BLACK MT



926 NORDIC FRAPPE MT

FORMATO - SIZE	PLACA SHEET PLAQUE			CAJA BOX CAISSE			PALET PALLET PALETTE		
	PIEZAS PIECES	MEDIDA DIMENSIONS	KGS KGS	PLACAS SHEET	M ² SQM	KGS KGS	CAJAS BOXES	M ² SQM	KGS KGS
25x25 MM	144	315x315	0,90	20	2	18	63	126	1.134
35x35 MM	99	317x307	0,99	10	0,87	9,93	126	109,62	1.251
35x35 MM D	99	317x307	1,10	10	0,87	10,96	126	109,62	1.381
36x29 MM S	128	324x317	0,99	10	0,87	9,93	126	109,62	1.251
38x38 MM	64	315x315	1,040	20	2	21,166	63	126	1348





ANTARCTICA SNOW HEX

BEAUTY IN SIMPLICITY



MAGIC

ELITE

ANTARCTICA



ANTARCTICA FROST

ANTARCTICA COLLECTION

25x25 MM | 1"x1" · H35 | H35 1.5"



ANTARCTICA SNOW HEX



ANTARCTICA FLAKE HEX



ANTARCTICA FROST



ANTARCTICA POLAR




ANTARCTICA ASTRA WHITE



ANTARCTICA COLD

FORMATO - SIZE	PLACA SHEET PLAQUE			CAJA BOX CAISSE			PALET PALLET PALETTE		
	PIEZAS PIECES	MEDIDA DIMENSIONS	KGS KGS	PLACAS SHEET	M ² SQM	KGS KGS	CAJAS BOXES	M ² SQM	KGS KGS
25x25 MM	144	315x315	0,90	20	2	18	63	126	1.134
35x35 MM	99	317x307	0,99	10	0,87	9,93	126	109,62	1.251





48/D MAGIC COPPER HEX




49 MAGIC GOLD



ELITE/D FOREST MIX HEX



ELITE/D SAPELLY MIX HEX



49 MAGIC GOLD

49/D MAGIC GOLD HEX

45 MAGIC BRONZE

45/D MAGIC BRONZE HEX



ELITE/D FOREST MIX HEX


ELITE/D SAPELLY MIX HEX

ELITE/D GLACIER MIX HEX

FORMATO - SIZE	PLACA SHEET PLAQUE			CAJA BOX CAISSE			PALET PALLET PALETTE		
	PIEZAS PIECES	MEDIDA DIMENSIONS	KGS KGS	PLACAS SHEET	M ² SQM	KGS KGS	CAJAS BOXES	M ² SQM	KGS KGS
25x25 MM	144	315x315	0,90	10	1	9	126	126	1.134
35x35 MM D	99	317x307	1,10	10	0,87	10,96	126	109,62	1.381
36x29 MM S	128	324x317	0,99	10	0,87	9,93	126	109,62	1.251



FORMATO - SIZE	PLACA SHEET PLAQUE			CAJA BOX CAISSE			PALET PALLET PALETTE		
	PIEZAS PIECES	MEDIDA DIMENSIONS	KGS KGS	PLACAS SHEET	M ² SQM	KGS KGS	CAJAS BOXES	M ² SQM	KGS KGS
35x35 MM	99	317x307	1,10	10	0,87	10,96	126	109,62	1.381





4302/B EDNA CALACATTA MT

PURE LIFE



WOODS

MARBLES

SUPREME




4201/B EDNA WOOD CEREZO MT, 5300 CARRARA GREY BR




4202/B EDNA WOOD FRESNO MT



4221 SUPREME MARQUINA



4220 SUPREME SAHARA HEX *




4202 WOOD FRESNO MT




4202/B EDNA WOOD FRESNO MT




4201 WOOD CEREZO MT




4201/B EDNA WOOD CEREZO MT




4220 SUPREME SAHARA HEX *



4221 SUPREME MARQUINA HEX *



SAHARA MIX COFFEE HEX



4221 SUPREME MARQUINA

* Referencias disponibles en acabado antideslizante
 * Available references in antislip finished
 * Références disponibles en finitions antidérapantes






4302 CALACATTA MT



4302/B EDNA CALACATTA MT




5300 CARRARA GREY BR



5300/B EDNA CARRARA GREY BR



4300 CARRARA GREY MT



4300/B EDNA CARRARA GREY MT



4300 CARRARA GREY MT HEX



4300 CARRARA GREY MT ANTID HEX



4708 VIENA MT HEX



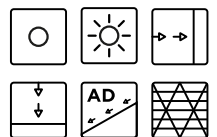
4708 VIENA MT ANTID HEX



* Referencias disponibles en acabado antideslizante
 * Available references in antislip finished
 * Références disponibles en finitions antidérapantes



FORMATO - SIZE	PLACA SHEET PLAQUE			CAJA BOX CAISSE			PALET PALLET PALETTE		
	PIEZAS PIECES	MEDIDA DIMENSIONS	KGS KGS	PLACAS SHEET	M ² SQM	KGS KGS	CAJAS BOXES	M ² SQM	KGS KGS
35x35 MM	99	317x307	0,99	10	0,87	9,93	126	109,62	1.251
25x25 MM	144	315x315	0,90	10	1	9	126	126	1.134
25x25 MM EDNA	144	315x315	1,05	10	1	10,05	126	126	1.323





AURA SILVER

DECORATIVE MOSAICS



TENDER

BIJOU

DIAMOND

ELEMENTS

PEARL

MOON

ARTS



7011 TENDER BLACK




7007 TENDER DARK GREY




7009 TENDER NIAGARA



TENDER BLUE MIX



7001 TENDER CORAL




7002 TENDER ETHER




7003 TENDER LIGHT GREY




7006 TENDER SUNLIGHT



7008 TENDER OPAL GREEN



7005 TENDER OIL GREEN



TENDER BLUE MIX



TENDER GREY MIX




7004 TENDER PALE ROSE




7012 TENDER WHITE




7011 TENDER BLACK




7010 TENDER ARTIC ICE



7009 TENDER NIAGARA



7007 TENDER DARK GREY



TENDER GREEN MIX



BIJOU WHITE



BIJOU BLACK




BIJOU WHITE



BIJOU SATIN WHITE




BIJOU SILVER



BIJOU SOFT RED

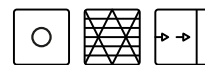


BIJOU COFFEE



BIJOU BLACK


FORMATO - SIZE	PLACA SHEET PLAQUE			CAJA BOX CAISSE			PALET PALLET PALETTE		
	PIEZAS PIECES	MEDIDA DIMENSIONS	KGS KGS	PLACAS SHEET	M ² SQM	KGS KGS	CAJAS BOXES	M ² SQM	KGS KGS
25x12 MM	288	315x315	0,96	10	1	9,61	126	126	1.211



374/D DIAMOND RADIANT HEX



370/D DIAMOND TURQUESA HEX




370/D DIAMOND TURQUESA HEX




371/D DIAMOND NOSTALGIC HEX



350/D DIAMOND WHITE HEX



374/D DIAMOND RADIANT HEX

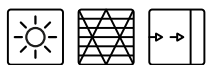


358/D DIAMOND BLACK HEX




375/D DIAMOND VENETIAN HEX

FORMATO - SIZE	PLACA SHEET PLAQUE			CAJA BOX CAISSE			PALET PALLET PALETTE		
	PIEZAS PIECES	MEDIDA DIMENSIONS	KGS KGS	PLACAS SHEET	M ² SQM	KGS KGS	CAJAS BOXES	M ² SQM	KGS KGS
35x35 MM D	99	317x307	1,10	10	0,87	10,96	126	109,62	1.381





AURA SILVER



AURA WHITE




AURA WHITE




AURA CLASSIC BLEND



AURA WHITE



AURA SOFT RED



AURA SILVER



AURA CORAL BLEND



AURA CLASSIC BLEND




AURA NUDE BLEND




AURA DARK BLUE



AURA COFFEE



AURA BLACK



AURA NIGHT BLEND



FORMATO - SIZE	PLACA SHEET PLAQUE			CAJA BOX CAISSE			PALET PALLET PALETTE		
	PIEZAS PIECES	MEDIDA DIMENSIONS	KGS KGS	PLACAS SHEET	M ² SQM	KGS KGS	CAJAS BOXES	M ² SQM	KGS KGS
25x25 MM EDNA	144	315x315	1,05	10	1	10,5	126	126	1.323
25x25 MM AURA	144	315x315	0,97	10	1	9,73	126	126	1.226




EDNA DARK BLUE



EDNA WHITE




EDNA BLACK



EDNA DARK BLUE




EDNA ELEGANT BLEND




EDNA COFFEE




452 PEARL CIELO




452 PEARL CIELO




458 PEARL LUMINISCENTE




457 PEARL ANTRACITA




450 PEARL NACAR



451 PEARL GRIS



459 PEARL CHOCOLATE



456 PEARL TURQUESA

FORMATO - SIZE	PLACA SHEET PLAQUE			CAJA BOX CAISSE			PALET PALLET PALETTE		
	PIEZAS PIECES	MEDIDA DIMENSIONS	KGS KGS	PLACAS SHEET	M ² SQM	KGS KGS	CAJAS BOXES	M ² SQM	KGS KGS
12x12 MM	529	309x309	0,93	10	1	9,25	126	126	1.165





659/780 MOON BLACK MIX



660 MOON BLUE



650 MOON RED



651 MOON METALLIC



652 MOON WHITE



658 MOON SILVER




659 MOON BLACK



660 MOON BLUE




652/710 MOON WHITE MIX



659/780 MOON BLACK MIX




1046 ARTS SIVER BRUSH



950 ARTS ANTARTICA



951 ARTS BLACK ANTHRACITE



952 ARTS SATIN GOLD



1046 ARTS SILVER BRUSH


FORMATO - SIZE	PLACA SHEET PLAQUE			CAJA BOX CAISSE			PALET PALLET PALETTE		
	PIEZAS PIECES	MEDIDA DIMENSIONS	KGS KGS	PLACAS SHEET	M ² SQM	KGS KGS	CAJAS BOXES	M ² SQM	KGS KGS
25x25 MM ARTS	144	315x315	0,91	10	1	9,125	126	126	1.150



MOON FORMATO DISPONIBLE EN 25X50 MM / MOON FORMAT AVAILABLE IN 25X50 MM

FORMATO - SIZE	PLACA SHEET PLAQUE			CAJA BOX CAISSE			PALET PALLET PALETTE		
	PIEZAS PIECES	MEDIDA DIMENSIONS	KGS KGS	PLACAS SHEET	M ² SQM	KGS KGS	CAJAS BOXES	M ² SQM	KGS KGS
25x25 MM MOON	144	315x315	0,90	10	1	9	126	126	1.134
50x25 MM MOON	72	315x315	1,01	10	1	10,125	126	126	1.276





553 SHELL CRYSTAL

SWIMMING POOLS



NATURE

LUX

SHELL

FUSION

TITANIUM

COLORS

COLORS+




5606 NATURE AIR FORCE 25X25 MM




5608 NATURE BALI 25X25 MM



5605 NATURE ROYAL 25X25 MM



5601 NATURE SEA SALT




5601 NATURE SEA SALT




5600 NATURE PEARL RIVER



5606 NATURE AIR FORCE



5605 NATURE OLYMPIC



5604 NATURE ROYAL



5607 NATURE SKY



64 5601 NATURE SEA SALT




5600 NATURE PEARL RIVER



5606 NATURE AIR FORCE



5605 NATURE OLYMPIC



5604 NATURE ROYAL



5607 NATURE SKY



5608 NATURE BALI 25X25 MM



5608 NATURE BALI 25X25 MM



5703 NATURE JUNGLE MT 25X25 MM



5703 NATURE JUNGLE MT 38X38 MM



5608 NATURE BALI




5608 NATURE BALI




5603 NATURE JUNGLE




5603 NATURE JUNGLE




5708 NATURE BALI MT



5708 NATURE BALI MT



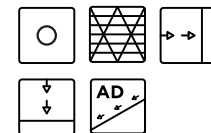
5703 NATURE JUNGLE MT



5703 NATURE JUNGLE MT

* Referencias disponibles en acabado antideslizante / * Available references in antislip finished / * Références disponibles en finitions antidérapantes

FORMATO - SIZE	PLACA SHEET PLAQUE			CAJA BOX CAISSE			PALET PALLET PALETTE		
	PIEZAS PIECES	MEDIDA DIMENSIONS	KGS KGS	PLACAS SHEET	M ² SQM	KGS KGS	CAJAS BOXES	M ² SQM	KGS KGS
25x25 MM	144	315x315	0,90	20	2	18	63	126	1.134
38x38 MM	64	315x315	1,040	20	2	21,166	63	126	1348





5701 NATURE SEA SALT MT 38X38 MM



5700 NATURE PEARL RIVER MT 38X38 MM




5708 NATURE BALI MT 25X25 MM




5701 NATURE SEA SALT MT




5700 NATURE PEARL RIVER MT



5706 NATURE AIR FORCE MT



5705 NATURE OLYMPIC MT



5704 NATURE ROYAL MT



5707 NATURE SKY MT




68 5701 NATURE SEA SALT MT




5700 NATURE PEARL RIVER MT



5706 NATURE AIR FORCE MT




5705 NATURE OLYMPIC MT



5704 NATURE ROYAL MT



5707 NATURE SKY MT



424 LUX NIGHT BLUE



6003 LUX GREEN HEX



405 LUX LILA



6001 LUX TURQUOISE HEX




405 LUX LILA




407 LUX ANTHRACITE *



409 LUX WHITE *



403 LUX LIGHT BLUE *




404 LUX MAGENTA



405 LUX LILA



406 LUX CHOCOLATE



418 LUX GREY


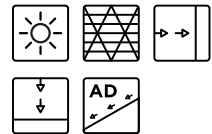


424 LUX NIGHT BLUE

* Referencias disponibles en acabado antideslizante
 * Available references in antislip finished
 * Références disponibles en finitions antidérapantes



FORMATO - SIZE	PLACA SHEET PLAQUE			CAJA BOX CAISSE			PALET PALLET PALETTE		
	PIEZAS PIECES	MEDIDA DIMENSIONS	KGS KGS	PLACAS SHEET	M ² SQM	KGS KGS	CAJAS BOXES	M ² SQM	KGS KGS
25x25 MM	144	315x315	0,90	20	2	18	63	126	1.134
35x35 MM	99	317x307	0,99	10	0,87	9,93	126	109,62	1.251



403 LUX LIGHT BLUE HEX



6004 LUX DARK BLUE HEX



6001 LUX TURQUOISE HEX



6003 LUX GREEN HEX




409 LUX WHITE HEX



407 LUX ANTHRACITE HEX




FUSION LIGHT BLUE



FUSION WHITE




FUSION LIGHT GREEN



FUSION GREY



FUSION LIGHT BLUE



FUSION DARK BLUE




553 SHELL CRYSTAL HEX




554 SHELL MYSTIC HEX




553 SHELL CRYSTAL




551 SHELL AIR *




552 SHELL AZURE *




555 SHELL SAPPHIRE *




551 SHELL AIR





552 SHELL AZURE




555 SHELL SAPPHIRE




553 SHELL CRYSTAL *



554 SHELL MYSTIC *




556 SHELL DEEP *



553 SHELL CRYSTAL




554 SHELL MYSTIC



556 SHELL DEEP




557 SHELL STEEL *



558 SHELL LUNAR *



563 SHELL WHITE *



557 SHELL STEEL



558 SHELL LUNAR

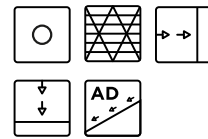


563 SHELL WHITE *

* Referencias disponibles en acabado antideslizante
 * Available references in antislip finished
 * Références disponibles en finitions antidérapantes




FORMATO - SIZE	PLACA SHEET PLAQUE			CAJA BOX CAISSE			PALET PALLET PALETTE		
	PIEZAS PIECES	MEDIDA DIMENSIONS	KGS KGS	PLACAS SHEET	M ² SQM	KGS KGS	CAJAS BOXES	M ² SQM	KGS KGS
25x25 MM	144	315x315	0,90	20	2	18	63	126	1.134
35x35 MM	99	317x307	0,99	10	0,87	9,93	126	109,62	1.251
38x38 MM	64	315x315	1,040	20	2	21,166	63	126	1348



551 SHELL AIR HEX



553 SHELL CRYSTAL HEX




556 SHELL DEEP HEX



710 WHITE BRUSH




780 BLACK BRUSH



722 OCHRE BRUSH



770 RED BRUSH



733 SKY BLUE / TURQUOISE BRUSH



734 BLUE BRUSH



325 SAHARA



710 WHITE BRUSH




750 BLUE SKY BRUSH



734 BLUE BRUSH



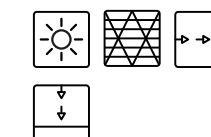
762 GREEN BRUSH



780 BLACK BRUSH


Formato disponible en 38x38 mm / Format available in 38x38 mm

FORMATO - SIZE	PLACA SHEET PLAQUE			CAJA BOX CAISSE			PALET PALLET PALETTE		
	PIEZAS PIECES	MEDIDA DIMENSIONS	KGS KGS	PLACAS SHEET	M ² SQM	KGS KGS	CAJAS BOXES	M ² SQM	KGS KGS
25x25 MM	144	315x315	0,90	10	1	9	126	126	1.134
38x38 MM	64	315x315	1,040	20	2	21,166	63	126	1348







832 LISO AZUL TURQUESA



106 LISO AZUL CELESTE




508 NIEBLA AZUL MARINO, 107 FIREGLASS




510 NIEBLA AZUL NIZA




100 LISO BLANCO




103 LISO MARFIL




109 LISO GRIS CLARO




108 LISO GRIS




106 LISO CELESTE




800 LISO AZUL MARINO CLARO




803 LISO AZUL MARINO




916 LISO AZUL PETROLEO



101 LISO BEIGE





831 LISO HUESO




835 LISO MARRON




836 LISO MARRON OSCURO




900 LISO NEGRO




828 LISO ANTRACITA




102 LISO TURQUESA




107 LISO CELESTE CLARO




832 LISO AZUL TURQUESA




897 LISO VERDE ESMERALDA




600 LISO VERDE CLARO




602 LISO VERDE OSCURO



105 LISO ROSA



801 LISO AMARILLO




820 LISO NARANJA CITRICO




808 LISO ROJO


* Por favor, puede ver más información acerca de diseños y cenefas para piscinas en nuestra web www.vidrepur.com
 * Please, you can see more information about designs and pools borders in our website: www.vidrepur.com
 * Vous pouvez obtenir plus d'informations sur les conceptions et les frises de piscines sur notre site web www.vidrepur.com




3000 NIEBLA BLANCO 514 NIEBLA GRIS CLARO 515 NIEBLA GRIS OSCURO 509 NIEBLA NEGRO




510 NIEBLA AZUL NIZA 512 NIEBLA LILA 501 NIEBLA AZUL TURQUESA 110 NIEBLA CELESTE




111 NIEBLA NIZA 511 NIEBLA VERDE CANNES 503 NIEBLA VERDE CARIBE 3007 NIEBLA AZUL INTENSO




500 NIEBLA BEIGE 504 NIEBLA NARANJA 506 NIEBLA MARRON



508 NIEBLA AZUL MARINO 502 NIEBLA ROSA 806 NIEBLA SALMON 805 NIEBLA ROJO



516 NIEBLA TURQUESA 877 NIEBLA VERDE ESMERALDA 507 COLORS NIEBLA VERDE

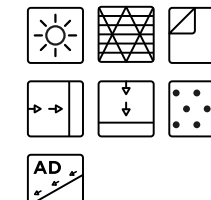


Formato disponible en 38x38 mm / Format available in 38x38 mm

* Referencias disponibles en acabado antideslizante
 * Available references in antislip finished
 * Références disponibles en finitions antidérapantes



FORMATO - SIZE	PLACA SHEET PLAQUE			CAJA BOX CAISSE			PALET PALLET PALETTE		
	PIEZAS PIECES	MEDIDA DIMENSIONS	KGS KGS	PLACAS SHEET	M ² SQM	KGS KGS	CAJAS BOXES	M ² SQM	KGS KGS
25x25 MM	144	315x315	0,90	20	2	18	63	126	1.134
25x25 MM PUNTOS	180	315x396	1,13	16	2	18	72	144	1.296
38x38 MM	64	315x315	1,040	20	2	21,166	63	126	1348






111 / 750 COLORS+ AGUAMARINA



100 / 710 COLORS+ DIAMANTE




111 / 750 COLORS+ AGUAMARINA




100 / 710 COLORS+ DIAMANTE




500 / 722 COLORS+ TOPACIO




503 / 720 COLORS+ JADE



88 109 / 780 COLORS+ OBSIDIANA



501 / 734 COLORS+ TURQUESA



508/710 COLORS+ ZAFIRO



ESPECIAL: 100 BLANCO LISO ANTISLIP HEX



ESPECIAL: 509 NIEBLA NEGRO ANTISLIP HEX

Producto antideslizante Vidrepur, la mejor solución. Material innovador, higiénico, y de fácil mantenimiento. La mejor solución para plato de ducha, baños y otras zonas húmedas como proyectos, spas, balnearios, etc...

El agua no queda estancada gracias a la nula absorción.

Es la solución perfecta para gente con incapacidad, para niños, gente de avanzada edad...

El producto antideslizante de vidrepur es la mejor opción y garantiza la mayor seguridad de nuestra familia en lugares públicos.

Además de los beneficios de seguridad e higiene tienes una amplia gama de colores y diseños para elegir.

Antislip Vidrepur, The best solution. innovate, hygienic, easy maintenace. Best solution for shower basin, bathrooms, other wet areas as spa and wellness or sport complexes etc...

Water does not stuck, thanks to the 0% water absorption.

It is the perfect solution for disabled people, also for children and older people...

The product guarantees the maximum safet for our families.

Besides of safety and hygiene... there is a wide assortment.

Produit antidérapant Vidrepur, la meilleure solution. Matériau innovant, hygiénique et facile à entretenir. La meilleure solution pour les receveurs de douche, les salles de bain et autres zones humides telles que les projets, les spas, les stations thermales, etc.

L'eau ne reste pas stagnante grâce à l'absorption zéro.

C'est la solution parfaite pour les personnes handicapées, les enfants, les personnes âgées...

Le produit antidérapant de Vidrepur est le meilleur choix et garantit la plus grande sécurité pour notre famille dans les lieux publics.

Outre les avantages en matière de sécurité et d'hygiène, vous pouvez choisir parmi une large gamme de couleurs et de designs.



ESPECIAL: MEZCLA 908 HEX-LB 811/3 HEX MALLA

ACABADOS ANTIDESLIZANTES | NON-SLIP FINISHES

Las nuevas normativas internacionales de edificación prestan especial atención a la seguridad frente al riesgo de caídas.

Vidrepur, siempre en constante evolución, ha desarrollado una completa gama de productos antideslizantes que garantizan la máxima seguridad y que además cumplen con todas las exigencias descritas en las normativas, sin por ello renunciar a la extensa gama de colores que nos diferencia.

Ofrecemos dos tipos de acabados antideslizantes que dan solución a todo tipo de necesidades.

New international building standards and codes place special emphasis on the prevention of slip and fall hazards.

As part of its continuous development of the new products, vidrepur has developed a complete range anti-slip products which guarantee maximum safety and meet all normative requirements while offering the same extensive range of colours clients have come to expect from vidrepur.

We offer 2 types of anti-slip surface which can meet any requirements.

ACABADOS Y CARACTERÍSTICAS | FINISHES AND CHARACTERISTICS

ICONO ICON	ACABADO FINISH	SUPERFICIE SURFACE	COLOR ORIGINAL ORIGINAL COLOUR	GRADO DE MANTENIMIENTO (2) DEGREE OF MAINTENANCE (2)
	ANTIDESLIZANTE CLASE 2 NON SLIP CLASS 2	SATINADA Y SUAVE AL TACTO SMOOTH ON TOUCH	NO SE ALTERA DOESN'T CHANGE	2
	ANTIDESLIZANTE CLASE 3 NON SLIP CLASS 3	MATE Y SUAVE AL TACTO MATT AND SMOOTH ON TOUCH	EN SECO: EL COLOR ORIGINAL SE VE ALTERADO (1) EN MOJADO: RECUPERA EL COLOR ORIGINAL DRY: THE ORIGINAL COLOUR CHANGES (1) WET: IT REGAINS ITS ORIGINAL COLOUR	3

(1) Cuanto más claro es el color original, menos se aprecia este cambio de tono. (2) Para conseguir un acabado antideslizante es necesario aumentar la microrrugosidad de la superficie. A mayor microrrugosidad, mayor es el grado de antideslizamiento, pero aumenta el grado de mantenimiento del producto.

(1) The lighter the original colour, the less this change in tone is noticeable. (2) In order to achieve a slip-resistance surface, the micro-roughness of the surface must be augmented. The greater the micro-roughness the greater the slip resistance but this also increase the degree of maintenance required.



501 NIEBLA TURQUESA ANTID



100 LISO BLANCO ANTID

ELECCIÓN DEL ACABADO CORRECTO | THE CHOICE OF THE CORRECT FINISHES

A la hora de elegir un material antideslizante hay que tener en cuenta dos aspectos:

- **La norma aplicable:** establece la clase mínima que ha de usarse en determinada superficie en función del uso que se le vaya a dar. El usuario puede utilizar la clase indicada o una superior.

- **Mantenimiento y limpieza:** la superficie del mosaico tradicional es totalmente lisa, no presenta rugosidades, y por lo tanto, es muy sencillo de mantener y limpiar. Sin embargo para conseguir superficies antideslizantes, es necesario aumentar la microrrugosidad de las mismas. A mayor microrrugosidad se incrementa tanto el grado de deslizamiento como el grado de mantenimiento y limpieza del mosaico.

When choosing anti-slip materials, two aspects must be taken into account:


- **Applicable standards:** this establishes the minimum class to be used on the surface according to the type of use. The user may choose the class indicated or one superior.

- **Maintenance and cleaning:** the surface of traditional mosaic tiles is completely smooth, without roughness, and is therefore very easy to maintain and keep clean. However, for slip resistant surfaces, it is necessary to augment the micro-roughness of the tiles.

ESPECIFICACIONES TÉCNICAS | TECHNICAL SPECIFICATIONS

SÍMBOLO SIMBOL SÍMBOLO	CARACTERÍSTICA TÉCNICA TECHNICAL CHARACTERISTIC	NORMA DE ENSAYO TEST STANDARD	REQUISITOS EXIGIDOS POR DEMANDED REQUIREMENTS UNE/EN 14411 ISO 13006	CUMPLIMIENTO POR VIDREPUR VIDREPUR RESPONDS
	ABSORCIÓN DE AGUA (E) WATER ABSORPTION (E)	UNE-EN ISO 10545:3	BLA GRUPO E ≤ 0.5% BLA GROUP E ≤ 0.5%	E ≤ 0.1 %
	RESISTENCIA A LA ABRASIÓN PROFUNDA RESISTENCIA A LA ABRASIÓN PROFUNDA	UNE-EN ISO 10545:6 GUÍA DE LA BALDOSA CERÁMICA CERAMIC TILES GUIDE	393 MM ³ TIPO 5 TIPO DE PAVIMENTO DE TRÁNSITO PEATONAL TYPE 5: FOR USE IN HIGH PEDESTRIAN TRAFFIC AREAS	215 MM ³
	RESISTENCIA AL CHOQUE TÉRMICO REISTANCE TO THERMAL SHOCK	UNE-EN ISO 10545:9	MÉTODO DE ENSAYO DISPONIBLE TEST METHOD AVAILABLE	RESISTE RESIST RESISTER
	RESISTENCIA A LA HELADA FROST RESISTANCE	UNE-EN ISO 10545:12	EXIGIDO REQUIRED	RESISTE RESIST
	RESISTENCIA A LOS PRODUCTOS QUÍMICOS (BAJAS CONCENTRACIONES) RESISTANCE TO CHEMICALS (LOW CONCENTRATIONS)	UNE-EN ISO 10545:13	SEGÚN LO QUE ESPECIFIQUE EL FABRICANTE ACCORDING TO MANUFACTURE'S CLASSIFICATION	ULA
	RESISTENCIA A LOS PRODUCTOS QUÍMICOS DE USO DOMÉSTICO Y SALES PARA PISCINAS RESISTANCE TO HOUSEHOLD CHEMICALS AND SWIMMING POOL SALTS	UNE-EN ISO 10545:13	MÍNIMO: UB MINIMUM: UB	UA
	RESISTENCIA A LAS MANCHAS STAIN RESISTANCE	UNE-EN ISO 10545:14	CLASE ≥ 3 CLASS ≥ 3	CLASE 5 CLASS 5
	RESISTENCIA AL RAYADO (MOHS) SCRATCH HARDNESS	EN-UNE 101:1991	MÍNIMO: 6 MINIMUM: 6	6
	RESISTENCIA AL DESLIZAMIENTO (PÉNDULO) SLIP RESITANCE (PENDULUM)	UNE-ENV 12633:2003	NO EXIGIDO NOT REQUIRED	USRV = 50 = CLASE 3 USRV = 50 = CLASS 3
	MÉTODO TORTUS TORTUS METHOD	ISO/DIS 10545-17	NO EXIGIDO NOT REQUIRED	FS = 0,84 EXCELENTE FH = 0,80
	RESISTENCIA AL DESLIZAMIENTO PIE DESCALZO SLIP RESISTANCE (BAREFOOT)	DIN 51097:1992	NO EXIGIDO NOT REQUIRED	CLASE C > 24° CLASS C > 24°
	RESISTENCIA AL DESLIZAMIENTO PIE CALZADO SLIP RESISTANCE (WEARING SHOES)	DIN 51130:2004	NO EXIGIDO NOT REQUIRED	30,2° = R12

Normas de referencia: une-en 14411 iso 13006. Baldosas cerámicas. Definiciones, clasificación, características y marcado. Reference standard: une-en 14411 iso 13006. Ceramic tiles. Definitions, classification, characteristics and marking.



908 NORDIC DARK GREY MT ANTID HEX

4708 VIENA MT ANTID HEX

ACABADOS ANTIDESLIZANTES | NON-SLIP FINISHES

NORMA UNE - ENV 12633:2003 ENSAYO: VALOR MEDIO (USRV) 91 (CLASE 3)
 STANDARD UNE - ENV 12633:2003 TEST: PENDULUM TEST AVERAGE VALUE (USRV) 91 (CLASS 3)

CLASIFICACIÓN DE LOS SUELOS SEGÚN SU RESBALADIDAD		
RESISTENCIA AL DESLIZAMIENTO (RD)	CLASE	CLASE MÍNIMA EXIGIDA EN LOS SUELOS SEGÚN LOCALIZACIÓN: ZONAS
$R_d \leq 15$	CLASE 0	
$15 < R_d \leq 35$	CLASE 1	INTERIORES SECAS: SUPERFICIES CON PENDIENTE MENOR A 6%
$35 < R_d \leq 45$	CLASE 2	INTERIORES SECAS: SUPERFICIES CON PENDIENTE IGUAL O SUPERIOR A 6 Y ESCALERAS INTERIORES HÚMEDAS (1): SUPERFICIES CON PENDIENTE MENOR A 6%
$R_d > 45$	CLASE 3	INTERIORES HÚMEDAS (1): SUPERFICIES CON PENDIENTE IGUAL O SUPERIOR A 6% Y ESCALERAS EXTERIORES PISCINAS (2)

(1) TALES COMO TERRAZAS CUBIERTAS, VESTUARIOS, DUCHAS, BAÑOS, COCINAS. ZONAS INTERIORES DONDE ADEMÁS DE AGUA PUEDE EXISTIR CONTACTO CON LUBRICANTES, JABÓN O ACEITES QUE REDUZCAN LA RESISTENCIA AL DESLIZAMIENTO.
 (2) ZONAS DESTINADAS A USUARIOS DESCALZOS Y FONDOS DE VASOS DE PISCINAS DONDE LA PROFUNDIDAD NO EXCEDA DE 1,50 M.

RESULTADOS MOSAICO VIDREPUR

A CLASE 1 **A2** CLASE 2 **A3** CLASE 3

CLASSIFICATION OF FLOORS ACCORDING TO THEIR SLIPPERINESS		
RESISTENCIA AL DESLIZAMIENTO (RD)	CLASS	MINIMUM CLASS REQUIRED FOR FLOORS ACCORDING TO LOCATION: ZONES
$RD \leq 15$	CLASS 0	
$15 < RD \leq 35$	CLASS 1	DRY INTERIORS: SURFACES WITH A SLOPE LESS THAN 6%
$35 < RD \leq 45$	CLASS 2	DRY INTERIORS: SURFACES WITH A SLOPE GREATER THAN OR EQUAL TO 6% AND STAIRS WET INTERIORS (1): SURFACES WITH A SLOPE LESS THAN 6%
$RD > 45$	CLASS 3	WET INTERIORS (1): SURFACES WITH A SLOPE GREATER THAN OR EQUAL TO 6% AND STAIRS EXTERIOR POOLS (2)

(1) SUCH AS COVERED TERRACES, CHANGE ROOMS, BATHROOMS AND KITCHENS. INTERIOR AREAS WHERE WATER MAY BE PRESENT IN CONJUNCTION WITH LUBRICANTS, SOAP OR OILS WHICH REDUCE SLIP RESISTANCE.
 (2) BAREFOOT AREAS AND THE BOTTOMS OF SWIMMING POOLS WITH A DEPTH OF LESS THAN 1,50 M.

RESULTS FOR VIDREPUR MOSAIC

A CLASS 1 **A2** CLASS 2 **A3** CLASS 3

NORMATIVAS INTERNACIONALES

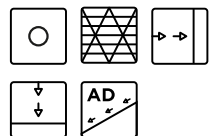
NORMA ISO/DIS 10545-17 METODO TORTUS	NORMA DIN 51097:1992 PIE DESCALZO	NORMA DIN 51130:2014 PIE CALZADO
EL MÉTODO TORTUS, SE REALIZA CON UN APARATO MECÁNICO QUE SE DESPLAZA A VELOCIDAD CONSTANTE SOBRE LA SUPERFICIE A ESTUDIAR. ESTE APARATO INDICA EL COEFICIENTE DE ROZAMIENTO DURANTE SU DESPLAZAMIENTO. LAS MEDIDAS SE REALIZAN EN CONDICIONES DE PAVIMENTO SECO O MOJADO.	MIDE LAS PROPIEDADES ANTIDERRAPANTES PARA ZONAS EN LAS QUE SE CAMINA DESCALZO. EL ENSAYO SE REALIZA EN UN DISPOSITIVO EN EL QUE LA PERSONA QUE EFECTÚA EL ENSAYO CAMINA SOBRE UN PLANO INCLINADO DE PENDIENTE VARIABLE. LA SUPERFICIE VA REVESTIDA CON LAS BALDOSAS A ENSAYAR Y ESTÁ CONSTANTEMENTE IMPREGNADA DE UNA SOLUCIÓN JABONOSA. EL ÁNGULO DEL PLANO INCLINADO QUE TODAVÍA PERMITE ESTAR DE PIE CON SEGURIDAD, ES LA MEDIDA DE ENSAYO	DESCRIBE EL MÉTODO DE DETERMINACIÓN DE LAS PROPIEDADES ANTIDERRAPANTES DE LOS PAVIMENTOS UTILIZADOS EN LOS LUGARES DONDE SE TRANSITA CON PIE CALZADO. ESTE ENSAYO SE REALIZA EN UN DISPOSITIVO EN EL QUE LA PERSONA QUE EFECTÚA LA PRUEBA, CAMINA SOBRE UN PLANO INCLINADO DE ÁNGULO VARIABLE CON PIE CALZADO DE SUELA NORMALIZADA. LA SUPERFICIE ESTÁ CONTINUAMENTE IMPREGNADA CON UN AGENTE LUBRICANTE (ACEITE PARA MOTOR SAEIOW30). EL ÁNGULO DEL PLANO INCLINADO QUE TODAVÍA PERMITE ESTAR DE PIE CON SEGURIDAD, SIN DESLIZARSE, ES LA MEDIDA DE ENSAYO
CLASIFICACIÓN DE LOS MATERIALES SEGÚN LOS RESULTADOS DEL ENSAYO	CLASIFICACIÓN DE LOS MATERIALES SEGÚN LOS RESULTADOS DEL ENSAYO	CLASIFICACIÓN DE LOS MATERIALES SEGÚN LOS RESULTADOS DEL ENSAYO
ISO/DIS 10545-17 TORTUS VALOR MEDIO (μ)	DIN 51097 - ÁNGULO DE INCLINACIÓN TOTAL MEDIO	DIN 51130 - ÁNGULO DE ACEPTACION TOTAL MEDIO
$\mu \leq 0,20$: PELIGROSO	CLASE A $\geq 12\%$	R9 $6^\circ \leq a_{TOT} \leq 10^\circ$
$0,20 < \mu \leq 0,40$: MARGINAL	CLASE B $\geq 18\%$	R10 $10^\circ < a_{TOT} \leq 19^\circ$
$0,40 < \mu \leq 0,75$: SATISFACTORIO	CLASE C $\geq 24\%$	R11 $19^\circ < a_{TOT} \leq 27^\circ$
$\mu > 0,75$: EXCELENTE		R12 $27^\circ < a_{TOT} \leq 35^\circ$
		R13 $35^\circ < a_{TOT}$
COEFICIENTE DE FRICCIÓN DINÁMICO MEDIO	ÁNGULO DE INCLINACIÓN TOTAL MEDIO	ENSAYO ÁNGULO CRÍTICO DE DESLIZAMIENTO
A3 EXCELENTE EN SECO = 0,88 EXCELENTE EN HUMEDO = 0,83	A3 CLASE C ($>38^\circ$)	A3 R13 ($>36,3^\circ$)

INTERNATIONAL STANDARDS

STANDARD ISO/DIS 10545-17 TORTUS METHOD	STANDARD DIN 51097 SLIP RESISTANCE BAREFOOT	STANDARD DIN 51130 SLIP RESISTANCE FOOTWEAR
THE TORTUS TEST IS PERFORMED USING A MECHANICAL DEVICE WHICH MOVES AT A CONSTANT SPEED OVER THE TESTED SURFACE.	THIS MEASURES THE ANTI-SLIP PROPERTIES FOR AREAS WHERE PEDESTRIAN WALK BAREFOOT.	THIS DESCRIBES THE METHOD TO DETERMINE THE ANTI-SLIP PROPERTIES OF SURFACES USING IN AREAS WHERE PEDESTRIANS WALK WITH FOOTWEAR.
THE DEVICE INDICATES THE SLIPPAGE COEFFICIENT DURING MOVEMENT. THE MEASUREMENTS TAKEN IN BOTH WET AND DRY CONDITIONS.	THE TEST IS PERFORMED USING A DEVICE WHERE A PERSON WALKS ON A SURFACE WITH A VARIABLE INCLINE. THE SURFACE IS COVERED WITH THE TILES TO BE TESTED AND CONSTANTLY IMPREGNATED WITH A SOAPY SOLUTION. THE TEST MEASURES THE ANGLE OF INCLINATION AT WHICH A PERSON MAY STAND SAFELY.	THE TEST IS PERFORMED USING A DEVICE WHERE A PERSON WALKS ON A SURFACE WITH A VARIABLE INCLINE WITH NORMAL SOLED FOOTWEAR. THE SURFACE IS COVERED WITH THE TILES TO BE TESTED AND CONSTANTLY IMPREGNATED WITH A LUBRICANT (SAEIOW30 MOTOR OIL). THE TEST MEASURES THE ANGLE OF INCLINATION AT WHICH A PERSON MAY STAND SAFELY WITHOUT SLIPPING.
CLASSIFICATION OF MATERIALS ACCORDING TO TEST RESULTS	CLASSIFICATION OF MATERIALS ACCORDING TO TEST RESULTS	CLASSIFICATION OF MATERIALS ACCORDING TO TEST RESULTS
ISO/DIS 10545-17 TORTUS AVERAGE VALUE (μ)	DIN 51097 - AVERAGE TOTAL ANGLE OF INCLINATION	DIN 51130 - ANGLE OF INCLINATION
$\mu \leq 0,20$: DANGEROUS	CLASS A $\geq 12\%$	R9 $6^\circ - 10^\circ$
$0,20 < \mu \leq 0,40$: MARGINAL	CLASS B $\geq 18\%$	R10 $10^\circ - 19^\circ$
$0,40 < \mu \leq 0,75$: SATISFACTORY	CLASS C $\geq 24\%$	R11 $19^\circ - 27^\circ$
$\mu > 0,75$: EXCELLENT		R12 $27^\circ - 35^\circ$
		R13 $> 35^\circ$
AVERAGE DYNAMIC COEFFICIENT OF FRICTION	AVERAGE TOTAL ANGLE OF INCLINATION	AVERAGE TOTAL ACCEPTANCE ANGLE
A3 EXCELLENT FOR DRY SURFACE = 0,88 EXCELLENT FOR WET SURFACE = 0,83	A3 CLASS C ($> 38^\circ$)	A3 R13

ANSI A137.1:2017		
ENSAYO COEFICIENTE DE FRICCIÓN DINÁMICO (DCOF)	0,76	
AVERAGE DYNAMIC COEFFICIENT OF FRICTION (DCOF)	0,76	

FORMATO - SIZE	PLACA SHEET PLAQUE			CAJA BOX CAISSE			PALET PALLET PALETTE		
	PIEZAS PIECES	MEDIDA DIMENSIONS	KGS KGS	PLACAS SHEET	M² SQM	KGS KGS	CAJAS BOXES	M² SQM	KGS KGS
25x25 MM	144	315x315	0,90	20	2	18	63	126	1.134
35x35 MM	99	317x307	0,99	10	0,87	9,93	126	109,62	1.251,18





TECHNOCLEAN

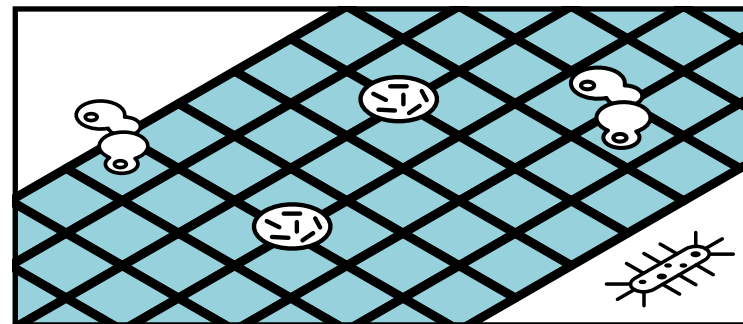

BY VIDREPUR



ES LA SÍNTESIS DE AÑOS DE EMPEÑO Y SENSIBILIDAD POR PARTE DE VIDREPUR EN MATERIA DE ECOSOSTENIBILIDAD.

COMMITMENT TO THE ENVIRONMENT TECHNOCLEAN BY VIDREPUR IS THE ONLY GLASS MOSAIC ANTI-POLLUTION AND BACTERICIDAL.

C'EST LA SYNTHÈSE DE LA PERSÉVÉRANCE ET DE LA SENSIBILITÉ DE VIDREPUR, DES ANNÉES DURANT, EN FAVEUR DE L'ÉCODURABILITÉ.



NANOCAPA CON FOTOCATÁLISIS

La fotocatalisis es la reacción que utiliza la luz para activar una sustancia. Esta sustancia se conoce como fotocatalizador y aumenta el índice de una reacción reduciendo el tiempo y la energía necesarias para producir dicha reacción fotoquímica.

La fotocatalisis heterogénea está considerada como una de las nuevas «tecnologías avanzadas de oxidación» (tao) habitualmente usada para los tratamientos de purificación de aire y agua.

Una superficie fotocatalítica, en presencia de una fuente de luz, tiene las siguientes propiedades.

- Superhidrófila / auto limpiable.
- Anti bacteriana y antiviral
- Anti hongos, anti musgos.
- Desodorizante.
- Antiestático, anti polvo.
- Protección uv.
- Descontaminación ambiental

PHOTOCATALYSIS

Photocatalysis is a reaction which uses light to activate a substance. This substance, known as a photocatalyst, increases the reaction rate by reducing the time and energy required for the photochemical reaction.

Heterogeneous photocatalysis is considered one of the new "advanced oxidation technologies" (aot), commonly used for air and water purification treatments.

A photocatalytic surface, in the presence of a light source, has the following properties.

- Superhydrophilic / self-cleaning.
- Antibacterial and antiviral.
- Antifungal, anti-moss.
- Deodorising.
- Antistatic, anti-dust.
- Uv protection.
- Environmental decontamination.

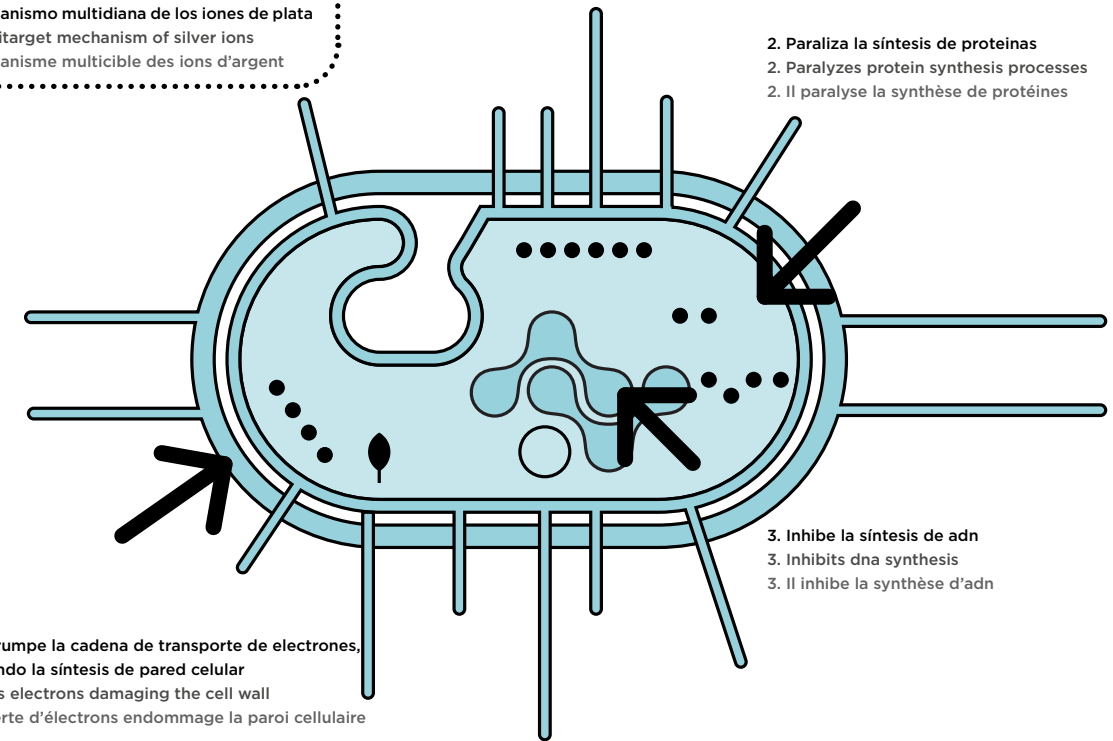
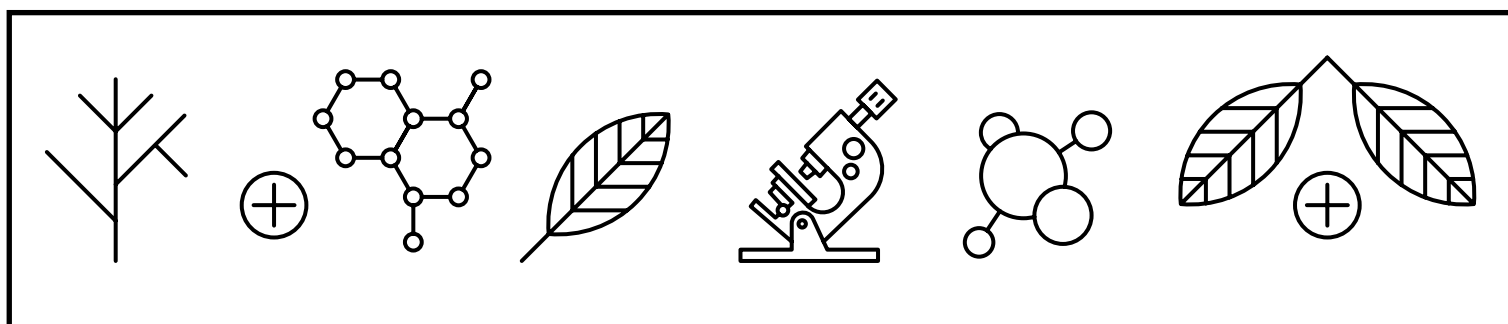
NANO-COUCHE AVEC PHOTOCATALYSE

La photocatalyse est la réaction initiée par la lumière pour activer une substance. Cette substance est connue comme photocatalyseur et augmente l'indice d'une réaction photochimique.

La photocatalyse hétérogène est considérée l'une des «technologies d'oxydation avancées» (tao) normalement utilisée pour les traitements de purification de l'air et de l'eau.

En présence d'une source de lumière, une surface photocatalytique présente les propriétés suivantes.

- Superhydrophile /autolavable.
- Antibactérienne et antiviral.
- Anti-champignons /anti-moisissures.
- Désodorisante.
- Antistatique, anti-poussière.
- Protection uv.
- Dépollution environnante.



1. Interrumpe la cadena de transporte de electrones, inhibiendo la síntesis de pared celular
1. Steals electrons damaging the cell wall
1. La perte d'électrons endommage la paroi cellulaire

2. Paraliza la síntesis de proteínas
2. Paralyzes protein synthesis processes
2. Il paralyse la synthèse de protéines

3. Inhibe la síntesis de adn
3. Inhibits dna synthesis
3. Il inhibe la synthèse d'adn



CAPACIDAD ANTIBACTERIANA AVANZADA

La nanocapa technoclean tiene una capacidad antibacteriana multidiana gracias al uso de plata iónica.

HIGH ANTIBACTERIAL CAPACITY


The technoclean nano-coating has a multi-target antibacterial capacity thanks to the use of ionic silver.

CAPACITÉ ANTIBACTÉRIENNE AVANÇÉE

La nano-couche technoclean possède une capacité antibactérienne multicible grâce à l'utilisation d'argent ionique.

SOLUCIÓN: MOSAICO VÍTRICO AUTOLIMPIABLE

La nanocapa fotocatalítica se aplica fácilmente en la superficie exterior del mosaico vítreo características diversificadas a sus superficies como la protección antiuv y la autolimpieza. La nanocapa ofrecerá a a piscina un buen aspecto con reducción de la necesidad de limpieza y mantenimiento.



VENTAJAS DE LA TECNOLOGIA TECHNOCLEAN

- Genera fotocatalisis con cualquier tipo de luz
- Evita la proliferacion de algas y musgos
- Depura el aire de cloraminas y otros gases molestos
- Capacidad antibacteriana prolongada, incluso sin luz

OBJETIVO

Purificación del aire exterior (descontaminación de la polución de la automoción e industria, cov.)
Interior purificación del aire, cov, tabaco...
Dispositivos de purificación del aire y filtros industriales

SOLUTION: SELF-CLEANING MOSAIC

The photocatalytic nanocoating is easily applied to the outer surface of the vitreous mosaic, with a range of properties including uv protection and self-cleaning. The nanocoating will make the swimming pool look great and reduce the need for cleaning and maintenance.



ADVANTAGES OF TECHNOCLEAN TECHNOLOGY

- Photocatalysis generation with any type of light
- Prevention of algae and moss proliferation
- Purifies air of chloramines and other irritating gases
- Long-lasting antibacterial capacity, even without light

OBJECTIVE

Purification of outside air (decontamination of automotive and industrial pollution, vocs)
Purification of indoor air, vocs, tobacco...
Air purification devices and industrial filters

SOLUTION: MOSAÏQUE EN VERRE AUTOLAVABLE

La nano-couche photocatalytique s'applique facilement sur la surface extérieure de la mosaïque en verre caractéristiques diversifiées sur les surfaces comme la protection anti-uv et l'autonettoyage. La nano-couche offre aux piscines un bel aspect tout en réduisant leur entretien et nettoyage.



AVANTAGES DE LA TECHNOLOGIE AQUATECH

- Elle génère de la photocatlyse avec tout type de lumière
- Elle évite la prolifération d'algues et de moisissures
- Elle dépure l'air de chloramines et d'autres gaz gênants
- Capacité antibactérienne prolongée, même sans lumière

OBJECTIF

Purification de l'air extérieur (dépollution du trafic routier et de l'industrie, cov.)
Purification de l'air intérieur, cov, tabac...
Dispositifs de purification de l'air et filtres industriels

DEGRADADO ORÁN





DEGRADADOS COLLECTION



25x25 MM | 1"x1"



ARTSDECO




TEAL



LOIRE



OHIO







THAMES NEW



MEZCLA 110 / 508





MINERAL



MIDNIGHT




SMOKELUX NEW



IRIS



NILO




OSLO




BALI NEW



AMAZONAS NEW




COPPER NEW




ORÁN



FORMATO / SIZE
31,5X220 CM




100 / 102



100 / 106




106 / 107



101 / 835 / 836




100 / 108 / 109




108 / 109 / 900




100 / 900




110 / 508




503 / 507 / 516




511 / 503 / 516




501 / 503 / 511




100 / 501 / 503




501 / 510 / 110




110 / 508 / 510



103 / 511 / 832





501 / 412 FG




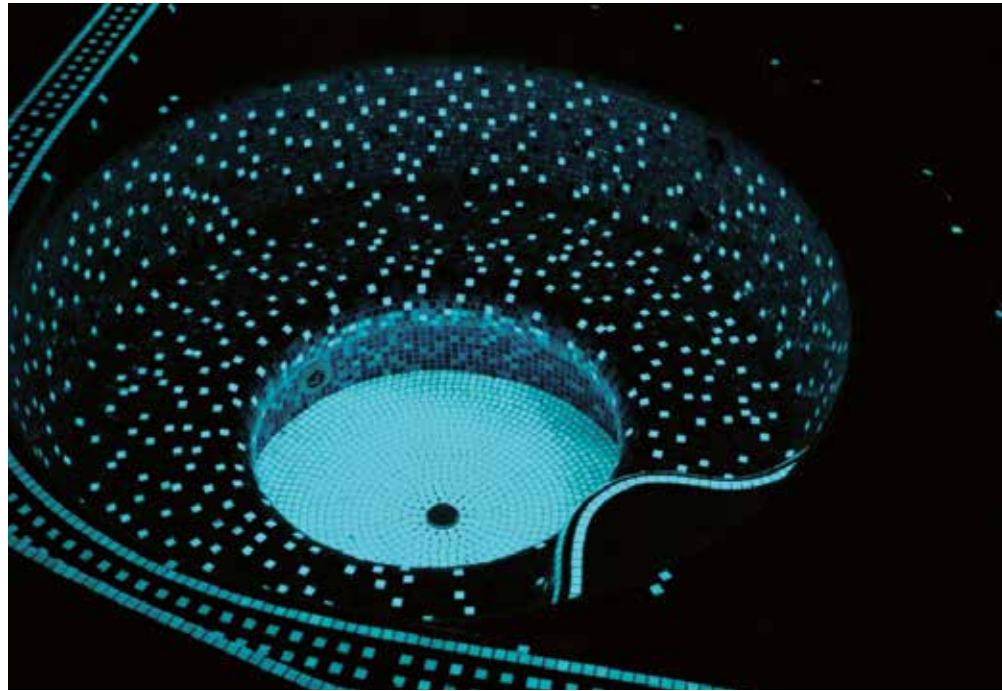
110 / 412 FG




THE SOMERSET ON GRACE BAY



PATIO BY CULZONI, SANTA FÉ




PATIO BY CULZONI, SANTA FÉ



FIREGLASS COLLECTION

25x25 MM | 1"x1"



107 FIREGLASS



412 FIREGLASS



ATELIERLAB



PANTONE
19-4052 TCX
Classic Blue

A Medida. Vidrepur desarrolla el producto en función de la creatividad y las necesidades de decoradores, diseñadores e interioristas.

Made to measure. Vidrepur develops its products depending on the creativity and needs of decorators and interior designers.

Du sur-mesure. Vidrepur développe le produit en fonction de la créativité et des besoins des décorateurs, des designers et des architectes d'intérieur.

* Si no encuentra su color o textura en este catálogo, no dude en ponerse en contacto con nosotros. Le ayudaremos a desarrollar su pieza exclusiva acorde con su proyecto.

Atelier lab is a department that specializes in developing tailor made glass mosaic products for designers, interior designers and refurbishment professionals.

*Si vous ne trouvez pas votre couleur ou votre texture dans ce catalogue, n'hésitez pas à nous contacter. Nous vous aiderons à développer votre pièce exclusive en accord avec votre projet.

Atelier lab es un departamento de desarrollo de producto de mosaico vítreo especializado en crear productos a medida para diseñadores, interioristas, decoradores y profesionales de la reforma.

When a project is designed, professionals often require products that differ from standard products or from what is available in the catalogue.

Atelier lab est un service de développement de produits en mosaïque de verre spécialisé dans la création de produits sur mesure pour les designers, les architectes d'intérieur, les décorateurs et les professionnels de la rénovation.


Cuando se diseña un proyecto, el profesional requiere en muchas ocasiones de un producto distinto al que tenemos disponible en catálogo o producto standard.

Special colours are needed to combine with different materials, alternative textures are required to enhance the glass mosaic and combine it with ceramics, painted paper, marble, wood, etc.

Lors de la conception d'un projet, le professionnel a souvent besoin d'un produit différent de celui disponible dans le catalogue ou du produit standard.

Se requiere de colores especiales para combinar con otros materiales, de texturas distintas para realzar el mosaico vítreo y combinarlo con cerámica, papel pintado, mármol, madera, etc...

Des couleurs spéciales à combiner avec d'autres matériaux, des textures différentes pour mettre en valeur la mosaïque de verre et l'associer à la céramique, au papier peint, au marbre, au bois, etc. s'imposent.



PANTONE
17-4919 TCX
Teal

Nuestro departamento atelier, desarrolla estos productos especiales para que el profesional pueda ofrecer un producto armónico con el resto de materiales.

Our atelier department develops these special products so professionals can offer a product that blends in with the rest of the materials.

Notre service atelier développe ces produits spéciaux afin que le professionnel puisse proposer un produit en harmonie avec le reste des matériaux.

El profesional de la decoración es una persona creativa, que busca la tendencia y la forma de ofrecer productos diferentes a sus clientes.

Interior designers are creative individuals in search of the latest trend and so offer different products to their clients.

Le professionnel de la décoration est une personne créative, à la recherche de la dernière tendance et des moyens de proposer des produits différents à ses clients.

Cuando el diseñador ya ha proyectado su estilo y su espacio, el siguiente paso es la búsqueda de materiales para poder realizar su proyecto.

Once designers have planned their style and space, they then go on to search for materials to carry out their project.

Lorsque le designer a déjà projeté son style et son espace, l'étape suivante consiste à trouver les matériaux pour mener à bien son projet.

En muchas ocasiones, el mosaico vítreo adquiere mucho protagonismo en un proyecto decorativo, ya que es una pieza de gran valor, y por ese motivo podemos desarrollar el mosaico a medida para cada propuesta.

Glass mosaic very often stands out in interior design projects as it is highly valued, which allows us to develop tailor made mosaics for each occasion.

EL COLOR DE TU PISCINA
THE COLOUR OF YOUR POOL
LA COULEUR DE VOTRE PISCINE



En este documento podrás saber, según nuestras distintas referencias y colecciones, de qué color será tu piscina una vez instalado nuestro Mosaico vítreo.

Tienes dudas en elegir una referencia porque te gustaría un agua más azul, más turquesa o más clara?

Te ayudamos.

Using the different references and collections in this document you will be able to determine what colour your pool will be after installing our Glass mosaic.

Are you wondering which reference to chose because you would like water that is a deeper blue, more turquoise or a lighter blue?

We can help.

En Vidrepur, hemos creado estas simulaciones para que puedas tener una idea aproximada del color del agua según la referencia que elijas, pero es importante recalcar que hay muchos factores que pueden variar la tonalidad según la luz, el color de las juntas, la hora del día o la profundidad de la piscina.

At Vidrepur we have created these simulations so you can get an idea of the colour of the water depending on the reference you choose. However, it is important to emphasize that there are many factors that can vary the tonality, such as the light, the colour of the joints, the time of day or the depth of the pool.

Dans ce document, vous pouvez découvrir, en fonction de nos différentes références et collections, la couleur que prendra votre piscine après la pose de notre Mosaïque de verre.


Vous hésitez à choisir une référence car vous aimeriez une eau plus bleue, plus turquoise ou plus claire?

Nous pouvons vous aider.

À Vidrepur, nous avons créé ces simulations pour que vous puissiez avoir une idée approximative de la couleur de l'eau selon la référence que vous choisissez, mais il est important de souligner qu'il existe de nombreux facteurs qui peuvent faire varier la teinte en fonction de la lumière, de la couleur des joints, de l'heure de la journée ou de la profondeur de la piscine.



5601 NATURE SEA SALT



5600 NATURE PEARL RIVER



5606 NATURE AIR FORCE



5605 NATURE OLYMPIC



5604 NATURE ROYAL



5607 NATURE SKY




5608 NATURE BALI



5603 NATURE JUNGLE




514 COLORS NIEBLA GRIS CLARO



100 COLORS LISO BLANCO



500 COLORS NIEBLA BEIGE




501 COLORS NIEBLA AZUL TURQUESA



110 COLORS NIEBLA CELESTE



515 COLORS NIEBLA GRIS OSCURO



509 COLORS NIEBLA NEGRO



510 COLORS NIEBLA AZUL NIZA



111 COLORS NIEBLA NIZA




511 COLORS NIEBLA VERDE CANNES



508 COLORS NIEBLA AZU MARINO



512 COLORS NIEBLA LILA



504 COLORS NIEBLA NARANJA



553 SHELL CRYSTAL



554 SHELL MYSTIC



556 SHELL DEEP




503 COLORS NIEBLA VERDE CARIBE



3007 COLORS NIEBLA AZUL INTENSO



516 COLORS NIEBLA TURQUESA



563 SHELL WHITE



558 SHELL LUNAR



557 SHELL STEEL



877 COLORS NIEBLA VERDE ESMERALDA



507 COLORS NIEBLA VERDE



100/710 COLORS + DIAMANTE



FUSION WHITE



FUSION LIGHT GREEN



FUSION LIGHT BLUE



409 LUX WHITE



407 LUX ANTHRACITE



403 LUX LIGHT BLUE



FUSION GREY



FUSION DARK BLUE



660 MOON BLUE



405 LUX LILA



424 LUX NIGHT BLUE



6001 LUX TURQUOISE HEX



710 TITANIUM WHITE BRUSH



733 SKY BLUE / TURQUOISE BRUSH



734 TITANIUM BLUE BRUSH



551 SHELL AIR




552 SHELL AZZURE



555 SHELL SAPPHIRE



750 TITANIUM BLUE SKY BRUSH










762 TITANIUM GREEN BRUSH








780 TITANIUM BLACK BRUSH





NUM	PROYECTO	REF.:
1	THE SOMERSET ON GRACE BAY TURKS & CAICOS ISLANDS	 710
2	HOTEL BOUTIQUE, ESPAÑA	 106
3	PISCINAS RESIDENCIALES / RESIDENTIAL POOLS	 750
4	PISCINAS RESIDENCIALES / RESIDENTIAL POOLS	 407

NUM	PROYECTO	REF.:
1	PISCINAS RESIDENCIALES / RESIDENTIAL POOLS	 CARRARA GREY MT
2	HOTEL CAPRICE ALCUDIA PORT	 503
3	HOTEL CALA DEL PI, GERONA	 516
4	HOTEL CAPRICE ALCUDIA PORT	 4102 TRAVERTINO BONE MT
5	SPA EN BÉLGICA	 EDNA WOOD DARK BLEND



AURA 25x25 MM						EDNA 25x25 MM				MAGIC 25x25 MM				
WHITE	SILVER	DARK BLUE	BLACK	COFFEE	SOFT RED	WHITE	BLACK	DARK BLUE	COFFEE	GOLD	BRONZE			
MOON 25x25 MM						NATURE GLOSS 25x25 MM 38x38 MM								
650	652	651	659	658	660	5600	5601	5603	5604	5605	5606	5607	5608	
NATURE MATT 25x25 mm 38x38 MM								ESTELAR 25x25 MM						
5700	5701	5703	5704	5705	5706	5707	5708	5805	5806	5803	5801	5802	5804	
ARTS 25x25 MM				SHELL 25x25 MM					SHELL H35					
950	951	952	1046	551	552	555	553	554	556	557	558	551H	553H	556H
TITANIUM 25x25 mm								CANDY H35						
762	325	710	733	734	770	780	722	750	943	940	944	941	942	
TENDER 25x25 mm														
7012	7003	7007	7004	7010	7002	7009	7008	7005	7011	7006	7001			
COLORS 25x25 MM														
100	109	108	900	828	102	107	106	800	803	832	916	897	600	602
103	101	831	835	836	105	801	820	808	502	806	805	500	504	506
3000	514	515	509	510	512	3007	501	110	508	511	503	516	877	507
BIJOU 12x25 MM														
WHITE	SATIN WHITE	SILVER	SOFT RED	COFFEE	BLACK									



WOODS 25x25 MM						NORDIC 25x25 MM								
MT 4202	MT 4201	MT 4202B	MT 4201B				909	908	903	910	925	926		
MARBLES 25x25 MM						MARBLES H35								
MT 4302	BR 5300	MT 4300	MT 4302B	BR 5300B	MT 4300B	4221	4708	4300	4220	4221 H				
NORDIC H35														
910H	908H	909H	903H	925H	926H	910/D	908/D	909/D	903/D	925/D				
LUME 38x38 MM						MAGIC H35 MM			EDÉN H35 MM					
910 LUME	903 LUME	925 LUME	926 LUME	908 LUME	903 LUME	49D	45D	6111	6113	6112				
SOUL 26X39 MM														
6102S	6103S	6101S	6104S	6100S	6105S	6106S	6107S	6109S	6108S	6000S BR	6005S BR	6001S BR	6003S BR	6004S BR
DIMENSION 26X39 MM						DIAMOND H35								
6000/E	6007/E	6006/E	6004/E	6008/E	6005/E	4300/D	350/D	371/D	370/D	358/D	374/D	375/D		
CIRCLE 25x25 MM						PEARL 12x12 MM								
6106	6108	6000	6005				450	451	452	456	457	458	459	
LUX 25x25 mm														
409	418	407	403	406	404	405	424							
LUX H35														
409	403	6004	6001	6003	407									

SOLUCIONES TÉCNICAS

TECHNICAL SOLUTIONS / SOLUTIONS TECHNIQUES

1. CARACTERÍSTICAS TÉCNICAS / TECHNICAL DATA / DONNÉES TECHNIQUES
2. COLOCACIÓN 2,5X2,5 / APPLICATION 2,5X2,5 / INSTALLATION 2,5X2,5
3. COLOCACIÓN H35 / APPLICATION H35 / INSTALLATION H35
4. COMPENSADOR DE ESPESOR / THICKNESS COMPENSATOR / ÉGALISEUR
5. TENAZAS DE CORTE / NIPPERS / NIPPERS / PINCE DE MOSAÏSTE DOUBLE MOLE
6. PLATO DE DUCHA COMPACTO / MOSAIC SHOWER TRAY / RECEVEUR DE DOUCHE COMPACT
7. PELDAÑO / STEP / STEP
8. AREA TÉCNICA / TECHNICAL AREA / SECTION TECHNIQUE

CARACTERÍSTICAS TÉCNICAS | TECHNICAL DATA | DONNÉES TECHNIQUES


ABSORCIÓN DEL AGUA WATER ABSORPTION ABSORPTION DE L'EAU:	0%
RESISTENCIA AL HIELO FROST RESISTANT RÉSISTANCE À LA GELÉE:	NO HELADIZA - NOT DAMAGE NE GÊLE PAS
RESISTENCIA AL CHOQUE TÉRMICO THERMAL SHOCK RESISTANT RÉSISTANCE AU CHOC THERMIQUE:	SIN VARIACIÓN - RESISTANT SANS VARIATION
RESISTENCIA QUÍMICA CHEMICAL RESISTANT RÉSISTANCE CHIMIQUE:	ÁCIDOS Y ALCALINOS ACIDS & ALCALIS ACIDES ET ALCALINS
RESISTENCIA EN AUTOCLAVE PRESSURE COOKER AUTOCLAVE RESISTANT RÉSISTANCE EN AUTOCLAVE:	SIN VARIACIÓN UNCHANGING SANS VARIATION
RESISTENCIA A LA DILATACIÓN THERMAL EXPANSION RESISTANT RÉSISTANCE À LA DILATATION:	SIN VARIACIÓN NOT DAMAGE SANS VARIATION NOT DAMAGE
DURACIÓN LOST-LASTING DURÉE:	ILIMITADA UNLIMITED ILLIMITÉE
PESO ESPECÍFICO SPECIFIC WEIGHT POIDS SPÉCIFIQUE:	2,45 A 2,48 KG/DM ³
ÍNDICE DE REFRACCIÓN REFRACTIVE INDEX INDICE DE RÉFRACTION:	1,51 A 1,53
PUNTO DE REBLANDECIMIENTO THERMAL SHOCK RESISTANT POINT DE RAMOLLISSEMENT:	730°
COEFICIENTE DE DILATACIÓN LINEAL COEFFICIENT OF LINEAL EXPANSION COEFFICIENT DE DILATATION LINÉAIRE (ENTRE 0 Y 300°) (BETWEEN 0 & 300°) (ENTRE 0 ET 300°)	85 X 10 ⁻⁷
MÓDULO DE YOUNG YOUNG MODULUS MODULE DE YOUNG:	7 X 10 ⁵ KG/CM ²
DUREZA ESCALA MOHS MOHS HARDNESS SCALE DURETÉ ÉCHELLE DE MOHS:	4
ROCKWELL (C) ROCKWELL (C) ROCKWELL (C):	48 RC
CALOR ESPECÍFICO A 20°C SPECIFIC HEAT AT 20°C CHALEUR SPÉCIFIQUE A 20°C:	0,18 CAL/GR/°C
A 1000 °C AT 1000 °C:	0,32 CAL/GR/°C
CONDUCTIBILIDAD TÉRMICA A 20°C THERMIC CONDUCTIVITY AT 20 °C CONDUCTIVITÉ THERMIQUE À 20°C:	0,018 CAL/SEG/CM/°C
CONSTANTE DIALÉCTRICA (1MC A 20°C) DIALECTRIC CONSTANT (1MC AT 20°C) CONSTANTE DIÉLECTRIQUE (1MC À 20°C):	7,0 A 7,6
RESISTIVIDAD VOLUMEN A 250 °C VOLUME RESISTIVITY AT 250°C RÉSISTIVITÉ VOLUME À 250°C:	10 ^{6,5} X 10 ⁷ OHMS
FUERZA DIALÉCTRICA DIALECTRIC STRENGTH FORCE DIÉLECTRIQUE:	4500 KV/CM
DIFUSIVIDAD TÉRMICA THERMIC DIFUSION DIFFUSIVITÉ THERMIQUE:	0,005 CM ² /SEG

ENSAYOS REALIZADOS EN LABORATORIOS HOMOLOGADOS / TESTS PERFORMED IN CERTIFIED LABORATORIES / ESSAIS RÉALISÉS DANS DES LABORATOIRES HOMOLOGUÉS

UNE-EN-ISO 10545-2	DETERMINACIÓN DEL ASPECTO SUPERFICIAL SURFACE RESISTANCE DÉTERMINATION DE L'ASPECT SUPERFICIEL
UNE-EN-ISO 10545-3	DETERMINACIÓN DE LA ABSORCIÓN DE AGUA WATER ABSORPTION DÉTERMINATION DE L'ABSORPTION DE L'EAU
UNE-EN-ISO 10545-11	DETERMINACIÓN DE LA RESISTENCIA AL CUARTEO BALDOSAS ESMALTADAS CRAZING RESISTANCE DÉTERMINATION DE LA RÉSISTANCE À LA FISSURATION DE CARREAUX ÉMAILLÉS
UNE-EN-ISO 10545-13	DETERMINACIÓN DE LA RESISTENCIA QUÍMICA CHEMICAL RESISTANCE DÉTERMINATION DE LA RÉSISTANCE CHIMIQUE
UNE-EN-ISO 10545-14	DETERMINACIÓN DE LA RESISTENCIA A LAS MANCHAS RESISTANCE TO STAINING DÉTERMINATION DE LA RÉSISTANCE AUX TACHES
UNE-ENV 12633 (CLASE II, CLASE III)	DETERMINACIÓN DE LA RESISTENCIA AL DESLIZAMIENTO / RESBALAMIENTO DE LOS PAVIMENTOS SIN PULIR ANTI-SLIP RESISTANCE DÉTERMINATION DE LA RÉSISTANCE AU GLISSEMENT DES SOLS NON
DIN- ANTISLIP 51097	DETERMINACIÓN DE LA RESISTENCIA AL DESLIZAMIENTO ANTI-SLIP RESISTANCE DÉTERMINATION DE LA RÉSISTANCE AU GLISSEMENT
UNE-EN-ISO 10545-7	DETERMINACIÓN DE LA RESISTENCIA A LA ABRASIÓN BALDOSAS ESMALTADAS ABRASION RESISTANCE DÉTERMINATION DE LA RÉSISTANCE À L'ABRASION DES CARREAUX ÉMAILLÉ

ICONOS | ICONS | ICONS

	REVESTIMIENTO WALL TILE CARRELAGE MURAL		MATE MATT MAT		SATINADO SATIN SATIN		BRILLO GLOSS BRILLANT
	PAVIMENTO FLOOR TILE CARRELAGE		MALLA MESH MAILLE		PAPEL PAPER PAPIER		PUNTOS DOTS POINTS
	ANTIDESLIZANTE ANTISLIP ANTIDÉRAPANT		METODO TORTUS TORTUS METHOD MAILLE		PIE DESCALZO BAREFOOT PIEDS NUS		PIE CALZADO FOOTWEAR CHAUSSURE PIED



Recomendaciones a seguir en la colocación usted sabe, que una perfecta colocación es la mejor publicidad que puede obtener de su profesionalidad. Si sigue las recomendaciones que le exponemos, estamos seguros que quedará mucho más satisfecho de su trabajo.

Recommendations how to lay the material
Perfect mosaic applications is the best example to obtain. Your professional services if you follow our recommendations, you will achieve perfect results.

Recommandations à suivre pour l'installation
Vous savez qu'une parfaite installation est la meilleure publicité pour votre professionnalisme. Si vous suivez les recommandations que nous vous donnons, nous sommes sûrs que vous serez encore plus satisfait de votre travail.

PAPEL | PAPER | PAPIER 315x315 mm (APROX)



1. Es muy conveniente que la superficie, paredes, suelos, sobre los que vaya a ser aplicado el material estén perfectamente lisas y mestreadas, para obtener un acabado perfecto.
2. Ajustar y aplicar la placa sobre el soporte untado con cola.
3. Presionar con la ayuda de una llana de madera o caucho.
4. Al cabo de 24 horas, mojar el papel kraft hasta empapararlo de agua.
5. Retirarlo con la ayuda de una esponja para limpiar la cola que quede en el papel.
6. Para efectuar las juntas, extender una barbotina de producto especial para juntas, con una espátula de caucho.
7. Limpiar con una esponja húmeda. Enjuagar y secar con un trapo bien seco.
8. Si ha seguido estas instrucciones, su trabajo será menor y su rendimiento mejorará sensiblemente.

1. The surface, walls, floors - where you are going to place the material, must be perfectly smooth and leveled, to obtain the perfect finish.
2. Adjust the plate and place on the base spread with glue.
3. Press with the help of a wood or rubber trowel.
4. After 24 hours soak the kraft paper in water until saturated.
5. Remove with the help of a sponge to clean off any glue left on the paper.
6. To fill the gaps, apply a layer of the filling material with the help of a spatula.
7. Clean with a damp sponge, rinse and dry with a very dry cloth.
8. If you have followed these instructions, you will achieve optimal results.


1. Afin d'obtenir une finition parfaite il est préférable que la superficie, les murs, les sols, sur lesquels sera posé le matériel soient parfaitement lisses et plans.
2. Ajuster et poser la plaque sur le support enduit de colle.
3. Faire pression à l'aide d'une taloche en bois ou caoutchouc.
4. Au bout de 24 heures, mouiller le papier kraft jusqu'à l'imbiber d'eau.
5. Le retirer à l'aide d'une éponge afin de retirer du papier tout excès de colle.
6. Pour réaliser les jointures, étendre une cape de produit spécial pour jointures à l'aide d'une spatule en caoutchouc.
7. Nettoyer avec une éponge humide. Rincer et sécher avec un chiffon bien sec.
8. Si vous avez suivi ces instructions, votre travail sera moindre et votre rendement s'améliorera sensiblement.

* Vidrepur recommande l'usage de joints epoxy.



* SEGUIR EL LINK PARA EL VIDEO DE INSTALACIÓN - FOLLOW THE LINK FOR INSTALATION VIDEO.

PUR | PUR | PUR 315x315 mm (APROX)



SISTEMA PUR VIDREPUR

El sistema de enmallado PUR de Vidrepur une las fichas de mosaico vítreo con un fino hilo de poliuretano que permite una área de gran adhesión, de forma que la malla se mantenga fuerte y al mismo tiempo se pueda colocar fácilmente.


LE SYSTÈME DE MAILLE PUR DE VIDREPUR

Le système de maille PUR de Vidrepur rejoint les carreaux de mosaïque vitreux avec un fin fil de polyuréthane qui permet une zone de grande adhérence, de sorte que la maille reste solide et en même temps peut être placée facilement.

VIDREPUR PUR MOUNTING SYSTEM

Vidrepur pur mounting system offers a clear transparent small cord of polyurethane that leaves a big adhesion area, makes the sheet strong but flexible and allows a very easy installation

MALLA | MESH | MAILLE 315x315 mm (APROX)



1. Es muy conveniente que la superficie, paredes, suelos, sobre los que vaya a ser aplicado el material estén perfectamente lisas y mestreadas, para obtener un acabado perfecto.
2. Ajustar y aplicar la placa sobre el soporte untado con cola.
3. Presionar con la ayuda de una llana de madera o caucho.
4. Para efectuar las juntas, extender una barbotina de producto especial para juntas, con una espátula de caucho.
5. Limpiar con una esponja húmeda. Enjuagar y secar con un trapo bien seco.
6. Si ha seguido estas instrucciones, su trabajo será menor y su rendimiento mejorará sensiblemente.

1. The surface, walls, floors ... Where you are going to place the material, must be perfectly smooth and leveled, to obtain the perfect finish.
2. Adjust the plate and place on the base spread with glue.
3. Press with the help of a wood or rubber trowel.
4. To join, apply a layer of the especial joining product with a rubber spatula.
5. Clean with a damp sponge, rinse and dry with a very dry cloth.
6. If you have followed these instructions, you will achieve optimal results.

1. Afin d'obtenir une finition parfaite il est préférable que la superficie, les murs, les sols, sur lesquels sera posé le matériel soient parfaitement lisses et plans.
2. Ajuster et poser la plaque sur le support enduit de colle.
3. Faire pression à l'aide d'une taloche en bois ou caoutchouc.
4. Pour réaliser les jointures, étendre une cape de produit spécial pour jointures à l'aide d'une spatule en caoutchouc.
5. Nettoyer avec une éponge humide. Rincer et sécher avec un chiffon bien sec.
6. Si vous avez suivi ces instructions, votre travail sera moindre et votre rendement s'améliorera sensiblement.

* Vidrepur recommande l'usage de joints epoxy.

FORMATO - SIZE	PLACA SHEET PLAQUE			CAJA BOX CAISSE			PALET PALLET PALETTE		
	PIEZAS PIECES	MEDIDA DIMENSIONS	KGS KGS	PLACAS SHEET	M ² SQM	KGS KGS	CAJAS BOXES	M ² SQM	KGS KGS
25x25 MM	144	315x315	0,90	20	2	18	63	126	1,134



* SEGUIR EL LINK PARA EL VIDEO DE INSTALACIÓN - FOLLOW THE LINK FOR INSTALATION VIDEO.



VIDREPUR: mosaico hexagonal manos expertas, diseños de vanguardia y nuevos relieves. Con estos elementos, la firma vidrepur fabrica revestimiento vítreo ideal para piscinas, fachadas y decoración de interiores, y aporta soluciones con las que decorar espacios con estilo. Vidrepur presenta un formato atractivo y versátil: el mosaico vítreo hexagonal, en dos acabados: superficie lisa y relieve asimétrico.

En ambos casos, el correcto alicatado y rejuntado es primordial para dotar un buen material de un elegante acabado. **La colección Hexagonal** presenta características propias para una colocación eficiente y un acabado correcto.

El encajado de las mallas

Cada lado de la malla encaja bien hexagonalmente, o bien en forma de sierra.

Hemos de colocar las mallas en sentido longitudinal al lado más largo de la pared o superficie a revestir. Esto facilitará la fase de rejuntado de las teselas al quedar trazadas líneas rectas más largas longitudinales y dejando en sentido transversal el trazado corto.

En cuanto al acabado de los laterales, podremos recortar fácilmente las mallas con un cutter para ajustar las mallas a la superficie.

Completar las mallas

En este punto, necesitaremos cortar con alicates de diamante algunas teselas para completar los espacios huecos. En el caso de las teselas lisas, mediremos la línea a cortar y usaremos los alicates para recortar la pieza. En el caso de las piezas hexagonales con superficie asimétrica, deberemos escoger el lado más estrecho, para ejercer mejor la presión sobre la tesela y poder hacer un corte más preciso.

Con las piezas recortadas cubriremos los huecos y dejaremos la superficie lista para el siguiente paso.

El rejuntado

Esta fase de rejuntado es muy importante, ya que el acabado de la junta la estética final del ambiente. También juega un importante papel el color de la junta. Hemos de seleccionar un color que combine con el mosaico o con el entorno. En este caso, además se unen las teselas con relieve asimétrico a la coloración del mortero o masilla, consiguiendo un sugestivo efecto final.

Con una llana de goma, repartimos uniformemente la pasta sobre las piezas. Retiramos todo el sobrante posible con ayuda de la llana de goma y la espátula.

Usaremos la esquina redondeada de la llana para retirar el material sobrante. El chapado de la superficie en sentido longitudinal nos facilitará el trabajo.

Para una segunda limpieza, usaremos una esponja húmeda en el mismo sentido para procurar que al retirar la pasta sobrante, la junta quede uniforme entre las piezas.

Tras este paso se corrigen posibles grumos, poros o imperfecciones, dejando la superficie lista para el siguiente proceso.

El tiempo de secado dependerá de las indicaciones del fabricante del material, de las condiciones de humedad, calor o temperatura.

A medida que se seca la superficie, las teselas adquieren un tono blanquecino. Cuando el tono sea uniforme y al tacto la pasta esté seca, procederemos al siguiente paso.

En cuanto el material esté seco, emplearemos tela o estropajo de fibra suave para retirar totalmente la pasta, consiguiendo juntas limpias, definidas y definidas.

Así, mediante una correcta limpieza aseguramos que el material de vidrepur muestre las características originales del material, como el brillo y el acabado de piezas especiales.

VIDREPUR: hexagonal mosaics. Expert professionals, cutting-edge designs and new textures. Vidrepur uses these elements to manufacture glass tiles that are ideal for swimming pools, façades and interior decoration, and provides solutions that are perfect for stylishly decorated spaces. Vidrepur offers an attractive and versatile format: hexagonal glass mosaics with two different finishes: smooth and asymmetric.

In both cases, the right tiling and grouting is essential to give the material an elegant finish. The honey collection has everything needed for efficient placement and the right finish.

Fitting the mesh

Each side of the mesh fits in a hexagonal shape, or in a zigzag arrangement.

The mesh has to be placed longways on the longest section of the wall or surface being covered. This makes the grouting stage easier for the tiles, as there are longer straight lines, and the crosswise part is the shorter part.

As for the finish on the sides, it is easier to cut the mesh with a cutter, to adjust the net to the surface.

Finishing the mesh

At this point, you will need to cut some of the tiles with diamond pliers to fill in any gaps.

For smooth tiles, measure the line to cut and use the pliers to trim the tile.

For hexagonal tiles with an asymmetric coating, choose the thinnest side so that you can place more pressure on the tiles and make a more accurate cut.

Use the trimmed tiles to cover the holes and leave the surface smooth for the next step.

Grouting

The grouting stage is very important, as the finish of the grout makes a big difference to the final look. The colour of the grout also plays an important role. Choose a colour that goes well with the mosaic, and with the surroundings.

The tiles with asymmetric coating should also match the colour of the putty, for an optimal final effect.

Using a rubber trowel, spread the grout evenly over the pieces. Remove any excess using the rubber trowel and spatula.

Use the rounded edge of the trowel to remove any excess material. The finish on the surface in a longways direction should make this easier.

To clean it again, use a damp sponge in the same direction to try and remove the excess grout, so that the grout is even between the two pieces.

After this step, remove any possible lumps, pores and imperfections, leaving the surface ready for the next process.

The drying time depends on the manufacturer's instructions, as well as the humidity, heat and temperature.

As the surface dries, the tiles will take on a whitish hue. When the colour is uniform and the grout is dry to the touch, move on to the next step.

As soon as the material is dry, use a cloth or a soft scourer to remove the grout, leaving it clean and well-defined.

By cleaning them properly, you will make sure that the vidrepur material maintains its original characteristics, such as the shine and finish of certain tiles.

Vidrepur: Mosaïque hexagonale. Des mains expertes, des designs avant-coureurs et des nouveaux reliefs. La maison vidrepur fabrique, avec ces trois éléments, des revêtements en pâte de verre parfaits pour les piscines, façade et décoration d'intérieur. Vidrepur offre des solutions de décoration pour créer des espaces tendance. Vidrepur vous présente un format attrayant et flexible: la mosaïque émaillée hexagonale, avec deux finitions: surface lisse et relief asymétrique.

Que vous choisissiez l'une ou l'autre finition, une pose et un jointoiement minutieux sont essentiels pour obtenir de tout bon matériel un rendu élégant. La collection honey, grâce à ses propres spécificités, permet une pose simple et une excellente finition.

L'assemblage des plaques

Chaque côté de la plaque s'emboîte facilement en hexagonal ou en forme de scie. Vous devez poser les trames dans le sens de leur longueur en partant du côté le plus long du mur ou du support à carreler. Ainsi, il sera plus facile de faire les joints des tesselles car les lignes droites seront tracées dans le sens de la longueur tandis que dans le sens transversal le tracé sera plus court.

Pour la finition des latéraux, les trames peuvent être facilement coupées à l'aide d'un cutter afin de les adapter au support.

Compléter les trames

À ce stade, nous devons couper certaines tesselles avec des pinces à céramique afin de remplir les vides.

Quand les tesselles à découper sont lisses, il suffira de mesurer la ligne à couper et employer les pinces pour découper la pièce. Quand les pièces hexagonales ont un relief asymétrique, il est important de choisir le côté le plus étroit afin de mieux appuyer sur la tesselle et faire ainsi une coupe plus précise. Une fois les pièces découpées, nous remplirons les vides et nous laisserons le support prêt pour l'étape suivante.

Le jointoiement

Le jointoiement est une étape très importante car le joint confère au milieu un rendu final esthétique. La couleur du joint joue également un rôle fondamental. Il faudra choisir une couleur en harmonie avec la mosaïque ou le milieu. Dans ce cas, les tesselles à relief asymétrique se fondent dans la coloration du mortier ou de la colle et impriment un effet final impressionnant.

Nous distribuons uniformément avec la taloche caoutchouc la colle mastic sur toutes les pièces.

Nous enlèverons ensuite au maximum l'excès à l'aide de la taloche caoutchouc et de la spatule.

Nous utiliserons le bord arrondi de la taloche pour enlever tout ce qui est de trop. La pose du carrelage dans le sens de la longueur rendra la tâche plus facile.

Ensuite nous utiliserons une éponge humide dans le même sens afin d'enlever les restes de colle. Le joint doit être uniforme entre les pièces.

Après cette étape, il faudra éventuellement corriger les grumeaux, les pores ou tout autre défaut en laissant la surface carrelée lisse pour l'étape suivante.

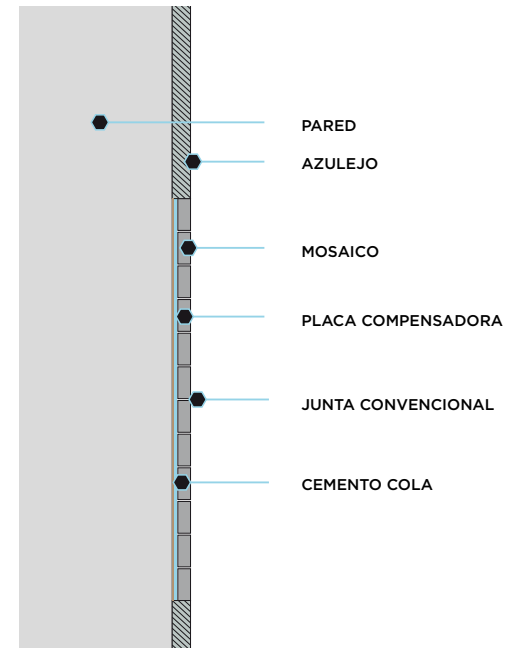

Le temps de séchage varie en fonction des recommandations du fabricant de la colle, des conditions d'humidité, de chaleur et de la température.

Au fur et à mesure que la surface carrelée sèche, les tesselles prennent une teinte blanchâtre. Lorsque l'aspect blanchâtre est uniforme et que la colle est sèche au touché, nous pouvons passer à l'étape suivante.

Dès que le matériel est sec, nous emploierons un chiffon ou un tampon à récurer en fibre pour enlever définitivement le mastic. Nous obtiendrons enfin des joints propres, définis et délimités.

Ainsi, après un nettoyage adéquat, nous avons toutes les garanties que le matériel de vidrepur a fait ressortir les caractéristiques intrinsèques du matériau telles que sa brillance et la finition des pièces spéciales.

* Vidrepur recommande l'usage de joints epoxy.



PLACAS DE 30x30 CM ESPESOR 2,5 MM

· Especialmente concebido para la aplicación del mosaico, y su colocación detrás del mismo.

· Se coloca entre la pared y el mosaico para compensar los diferentes espesores del resto de materiales

· 5 Hojas por paquete

· Formato 30x30 cm

· Corte fácil: se adapta a cualquier formato

· El diseño de la rejilla del compensador de espesor permite que la cola penetre bien en el mosaico, y asegure así un agarre perfecto.

· El corte de la rejilla es muy fácil para poder realizar cualquier acabado.

· Las principales características de la rejilla son, por un lado su flexibilidad y también su diseño.

· Procederemos a revestir la superficie de forma habitual, colocando las mallas que precisemos.

· En caso necesario, podemos recortar fácilmente la rejilla con un cutter y retirar la malla sobrante.

SHEETS MEASURING 30x30 CM. 2.5 MM THICK

· Specially designed to be used when applying mosaic tiles, placed behind the tiles.

· Placed between the wall and the mosaic tiles to even out the different levels of the materials

· 5 Sheets per packet

· Size 30x30 cm

· Easy to cut: can be adapted to any format

· The design of the grid for the tile leveller means that the glue can reach the mosaic tiles and ensure they are well attached.

· It is very easy to cut the grid for any type of finish.

· The tile grid is characterised by its flexibility and design.

· Prepare the surface in the usual way, placing the grids where required.

· If necessary, cut the grid with a box cutter and remove any excess netting.

PLAQUES DE 30x30 CM. ÉPAISSEUR 2.5 MM

· Spécialement conçu pour la pose des mosaïques et pour sa fixation au dos des filets.

· Il doit être posé entre le support et la mosaïque afin de compenser les différences d'épaisseur des matériaux utilisés

· 5 Feuilles par blister

· Format 30x30 cm

· Découpe aisée: il s'adapte à tous les formats

· Le quadrillage du treillis de compensation a été conçu pour permettre à la colle de pénétrer dans la mosaïque. Il assure ainsi un parfait accrochage

· La découpe de la plaque est très simple et permet d'obtenir tous les rendus.

· Les principales caractéristiques de l'égaliseur sont sa flexibilité et sa conception.

· Nous nous préparons à revêtir le support normalement en posant les plaques nécessaires.

· Nous pouvons, le cas échéant, découper aisément l'égaliseur au cutter et enlever ce qui est en trop.





TENAZAS DE CORTE

Durante la colocación del revestimiento vítreo vidrepur, podemos necesitar, para completar una superficie, algunas piezas de tamaño inferior a las teselas de nuestras mallas. Esta situación puede solventarse con la solución técnica que propone vidrepur: las tenazas de corte de mosaico vítreo.

Se trata de una herramienta de fácil uso con la que cortaremos sin esfuerzo cualquiera de las teselas vítreas del catálogo de vidrepur, para adaptarlas a nuestros diseños. Se recomienda usar gafas de seguridad para usarlas sin riesgo. Las tenazas de corte son extremadamente útiles para dar pequeños toques finales para ángulos y formas especiales, rompiendo las teselas en pedazos pequeños.

El uso de estas tenazas es sencillo y no requiere de gran esfuerzo puesto que están hechas de acero forjado de alta calidad; la herramienta tiene dos afiladas ruedas de corte de carburo de tungsteno con recubrimiento de nitruro de titanio, de gran resistencia y durabilidad.

Una palanca altamente eficaz combinada con los puntos concentrados de contacto entre el material y los filos de corte garantiza unas fuerzas de corte extremadamente altas y resultados precisos. El asa cubierta de pvc asegura un agarre seguro y cómodo.

Podemos trabajar de forma fácil con las tenazas tanto en el caso de piezas simples, como en piezas de nuestras colecciones de mosaico hexagonal, tanto en superficie lisa como en relieve simétrico o asimétrico. Incluso en piezas superiores el resultado del trabajo con las tenazas de corte de mosaico vítreo es un acabado perfecto.

NIPPERS

During the process of laying vidrepur glass mosaics, in order to cover the complete surface, we may need some pieces that are smaller in size than the mosaic tiles (tesserae) of our meshes.

This situation can be solved by using the technical solution offered by vidrepur: glass mosaic nippers.

This tool, which is easy to use, will effortlessly cut any of the tiles in the vidrepur catalogue to adapt them to our designs.

Safety glasses are recommended for their risk-free use. Nippers are extremely useful for breaking the mosaic tiles into small pieces when putting the final touches to angles and special shapes.

Our nippers are easy to use and do not require much effort since they are made of high quality forged steel; the tool has two sharp cutting wheels made of tungsten carbide with a titanium nitride coating of great resistance and durability.

A highly efficient lever combined with the concentrated points of contact between the material and the cutting edges guarantee an extremely powerful cutting strength and precise results. The handle with a pvc coating ensures a safe and comfortable grip.

It is easy to work with nippers, whether on single pieces or on pieces from our selection of hexagonal mosaics, both on smooth surfaces and surfaces with symmetric or asymmetric relief. Even with high quality pieces, the glass tile nippers will provide the perfect finish.

PINCE DE MOSAÏSTE DOUBLE MOLETTE

Lors de la pose du revêtement de pâte en verre vidrepur, il se peut que pour terminer un support nous ayons besoin de quelques pièces plus petites que les tesselles de nos filets.

Nous pouvons résoudre cette petite difficulté en utilisant la solution technique que propose vidrepur: la pince de mosaïste double molette.

Simple à utiliser, cet outil sert à couper sans trop d'effort toutes les tesselles de pâte en verre du catalogue de vidrepur pour qu'elles s'ajustent à nos créations.

Il est recommandé de porter des lunettes de sécurité pour un emploi en toute sûreté. La pince à mosaïque est extrêmement utile pour faire les dernières retouches des angles et pour créer des formes spéciales, en coupant les carreaux en tout petits morceaux.

L'utilisation de cette pince, fabriquée en acier forgé de haute qualité, est simple et n'a besoin que peu de force. Elle dispose de deux molettes de coupe en carbure de tungstène tranchantes, avec revêtement en nitrure de titane à grande résistance et durabilité.

Un levier hautement efficace en combinaison avec des points de contact concentrés entre le matériel et les rives de coupe garantit des forces de coupe extrêmement élevées et des résultats précis. La poignée revêtue de pvc assure une bonne prise, à la fois sûre et commode.

Nous pouvons travailler aisément avec la pince dans le cas de pièces simples mais aussi de pièces de nos collections de mosaïque hexagonale, aussi bien sur des carreaux lisses que sur ceux à relief symétrique ou asymétrique. Même pour des pièces supérieures, le résultat du travail avec la pince à mosaïque est un rendu parfait.



PLATO DE DUCHA COMPACTO

VIDREPUR continúa ofreciendo dentro de su apartado de soluciones técnicas, nuevas ideas con el fin de ofrecer un estilo de vida de calidad.

El plato de **ducha compacto** con mosaico vítreo. Una gran revolución en el mundo de la decoración e interiorismo.


Uno de sus atractivos es su comodidad en el transporte y colocación, por su reducido peso (mucho menos que los de carga mineral) y al mismo tiempo **mucho más resistentes**.

Seguridad de impermeabilización. Plato **totalmente estanco**.

Versatilidad. El verdadero encanto de este plato de ducha es la magia de sus **numerosos acabados** y personalizaciones que podrás combinar con el revestimiento y complementos de tu baño.

Si duda todo esto hacen del plato de ducha **vidrepur** un auténtico **aliado para tus proyectos**.

ELIGE EL ACABADO DE NUESTRO CATÁLOGO EN LOS FORMATOS 25X25 MM Y 38X38 MM



4221 SUPREME MARQUINA 2,5X2,5 CM / 1"X1"

MOSAIC SHOWER TRAY

Through its technical solutions section, **VIDREPUR** continues to offer new ideas for a quality lifestyle.

The **compact** glass mosaic shower tray. A great revolution in the world of décor and interior design.

One of its plus points is ease of transport and fitting, owing to its reduced weight (much lighter than mineral trays). It is also **much more resistant**.

Reliable waterproofing. Totally waterproof tray.

Versatility. The true appeal of this shower tray is the magic of its **many finishes** and customisations that you can combine with the facings and accessories of your bathroom.

Vidrepur shower trays are, without a doubt, the ideal **solution for your design plans**.

CHOOSE THE FINISH OF OUR CATALOG FROM OUR FORMATS IN 25X25 MM Y 38X38 MM

RECEVEUR DE DOUCHE COMPACT

VIDREPUR continue de proposer de nouvelles idées parmi sa section de solutions techniques, afin d'offrir un style de vie qualitatif.

Le receveur de **douche compact** en mosaïques vitrées. Une grande révolution dans le monde de la décoration et du design intérieur.

Son atout majeur : son transport et son installation faciles, son poids réduit (bien inférieur à ceux en charge minérale) et à la **fois plus résistant**.

Sécurité d'imperméabilisation. Receveur totalement étanche.

Polyvalence. Le vrai charme de ce receveur de douche réside dans la magie de ses nombreuses finitions et personnalisations que vous pourrez assortir avec le revêtement et les accessoires de votre salle de bain.

Voilà pourquoi le receveur de douche vidrepur devient a coup sûr **un allié authentique de tous vos projets**.

CHOISISSEZ LA FINITION DE NOTRE CATALOGUE DE NOS FORMATS EN 25X25 MM ET 38X38 MM

Las piezas especiales steps de vidrepur es nuestra última novedad en soluciones para piscinas

Se trata de una pieza de 5cm y 3,8cm de ancho para remates, cuyas características técnicas, colores y acabado antideslizante se convierten en una pieza clave, versátil y muy útil para todo tipo de terminaciones.

Existe un amplio acabado de posibilidades en colores y acabados, step cóncavo y step convexo. Hemos incluido dentro de este abanico de colores, los acabados en fireglass, para remarcar zonas luminosas en la oscuridad.

Nuestro afán en ofrecer nuevas soluciones no terminará aquí y seguiremos apostando por nuevas piezas que permitan soluciones más cómodas para el colocador.

Nuestros colores en step:
Referencia 403, 414, 406, 100, 107 fireglass, 803, 412 fireglass, en acabado normal y antideslizante y colección nature

* En cada caja hay 5 metros lineales

The special tiles of vidrepur's steps collection are our latest innovation in pool solutions.

They are 5cm-wide pieces for trims, with technical characteristics, colours and antislip finish that make them an essential item, versatile and extremely useful for all types of finishes.

We offer a wide range of colours and finishes for concave and convex step profiles. This colour range includes our glow-in-the-dark fireglass finishes for outdoor applications.

We constantly endeavour to provide innovative solutions and we will continue to create new tiles that are convenient and easy to lay.

Our step colours:
References: 403, 414, 406, 100, 107 fireglass, 803, 412 fireglass, in normal and antislip finish and nature collection.

* Each box contains 5 linear metres

Les pièces spécialisées steps de vidrepur sont nos nouvelles solutions les plus récentes pour les piscines. Il s'agit d'une pièce de finitions de 5cm de large, dont les caractéristiques techniques, les couleurs et les aspects antidérapants la convertissent en une pièce-clef, polyvalente et fortement utile pour parachever tous genres de travaux.

Il existe toute une gamme de possibles couleurs et de finitions, step concave et step convexe. Nous avons inclus au sein de cet éventail de couleurs, les finitions fireglass, pour souligner des zones lumineuses dans l'obscurité.

Notre désir d'offrir de nouvelles solutions n'en restera pas là, nous continuerons à miser sur de nouvelles pièces permettant des solutions plus aisées pour l'installateur.

Nos couleurs step :
Référence 403, 414, 406, 100, 107 fireglass, 803, 412 fireglass, en finition normale, antidérapante et nature série

* Chaque caisse contient 5 mètres linéaires



COLORS & LUX STEP

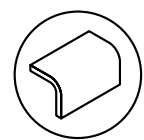


STEP 414 LUX DARK BLUE STEP 403 LUX LIGHT BLUE STEP 406 LUX CHOCOLATE STEP 100 LISO BLANCO STEP 803 LISO AZUL MARINO STEP 412 FIREGLASS STEP 107 FIREGLASS

NATURE STEP



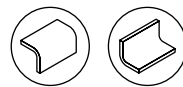
STEP 5607 NATURE SKY * STEP 5606 NATURE AIR FORCE * STEP 5605 NATURE OLYMPIC * STEP 5604 NATURE ROYAL * STEP 5600 NATURE PEARL RIVER * STEP 5601 NATURE SEA SALT * STEP 5606 NATURE BALI * STEP 5603 NATURE JUNGLE *



PIEZA CONVEXA PARA LA ESQUINA DE LOS ESCALONES Y CORONACIONES DE LAS PISCINAS

COLORS & LUX STEP

5 CM



NATURE STEP

3,8 CM



FORMATO - SIZE	FICHAS SHEET PLAQUE			CAJA BOX CAISSE		
	FICHAS / ML FICHAS / ML	FICHAS / M² FICHAS / SQM	M² / ML SQM / ML	KG / CAJA KG / BOX	ML / CAJA ML / BOX	KG / ML KG / ML
50x50 MM	20	360	0.0556	3.362	5	0.6724
38x38 MM	26	640	0.0406	1.75	3.85	0.4545

* Disponible en acabado brillo y acabado antislip, en formato 3,8 cm
* Available in gloss and antislip finish, in 3,8 cm format
* Disponible en finition brillante et antislip, en format 3,8 cm

VIDREPUR ACREDITANDO LA EXCELENCIA AMBIENTAL COMO PRIMERA FIRMA DE MOSAICO VÍTREO EN OBTENER LA DECLARACIÓN AMBIENTAL DE PRODUCTO DAP

VIDREPUR ENVIRONMENTAL PRODUCT DECLARATION FIRST GLASS MOSAIC FACTORY WITH EPD DECLARATION

VIDREPUR CERTIFIE L'EXCELLENCE ENVIRONNEMENTALE EN TANT QUE PREMIÈRE ENTREPRISE DE MOSAÏQUE DE VERRE À OBTENIR LA DÉCLARATION ENVIRONNEMENTALE DE PRODUIT DAP.



Porque la sensibilidad ambiental es uno de los criterios que van conformando nuestra marca, y porque es un criterio muy importante a la hora de la toma de decisiones, vidrepur se une a las importantes firmas con acreditación dap.

Dicho informe normalizado proporciona información cualitativa y verificable sobre el desempeño ambiental de nuestro mosaico vítreo. Estas herramientas se utilizan para valorar el impacto ambiental a lo largo del ciclo de vida de nuestro producto, que a su vez tiene conformidad con una iso 14025.

¿COMO NOS PERMITE VALORAR NUESTRO PRODUCTO DESDE UNA PERSPECTIVA MEDIOAMBIENTAL?

En categoría de impacto:
Por ejemplo potencial de calentamiento global o agotamiento de recursos

En categoría de ciclo de vida:
Consumos energéticos de recursos fósiles o renovables

Información sobre **emisiones contaminantes** en la fabricación o contenido de sustancias peligrosas

Información adicional en **aspectos medioambientales** como por ejemplo **sistemas de gestión ambiental** o del **ecodiseño en la organización**, modo de gestionar la vida útil del producto, etc...

¿QUE RECONOCIMIENTOS Y BENEFICIOS OFRECE NUESTRO DAP HACIA NUESTROS CLIENTES?

La **declaración global epd** para productos como el mosaico vítreo son las únicas **dap** incluidas en el registro general de certificaciones medioambientales de análisis de la vida de los productos y otras evaluaciones medioambientales de los edificios del código técnico de la edificación del ministerio de fomento.

Para vidrepur, la acreditación nos permite comunicar, de forma normalizada, el desempeño ambiental de sus productos y servicios. La verificación de **aenor** proporciona confianza en la información suministrada, asegurando el mayor reconocimiento nacional e internacional.

Las **dap** se emplean en compra pública y privada a nivel global. Una **dap** verificada nos facilita la comercialización de nuestros productos.

Las declaraciones ambientales de producto tienen una importancia creciente en nuestra industria, debido tanto a iniciativas legislativas de las administraciones públicas como requisito de compra pública y privada.

An environmental product declaration (epd) is an independently verified registered document that communicates transparent and comparable information about the life cycle environmental impact of products in a credible way.

Where the epd is the final report, the foundation of any epd is a life cycle assessment (lca). This lca allows you to evaluate your product's environmental performance over its entire life-cycle. It typically takes into consideration your full value chain, from material extraction through to manufactured product, its usage stage and end of life. An epd is a so-called type iii environmental declaration is created and registered in the framework of programme, such as the international epd® system. Epds registered in the international epd system are publicly available and free to download through the epd library.

IN ACCORDANCE WITH ISO 14025 AND EN 15804 FOR:

An epd provides relevant and verified information to meet the various communication needs. This may be relevant within the supply-chain and for end-products both in the private and public sector, as well for more general purposes in information activities and marketing.

The potential uses and application includes:

APPLICATION AREAS OF EPDS

- Green public procurement (GPP)
- Environmental management systems (EMS)
- Ecodesign
- Business-to-business communication
- Business-to-consumer communication
- Building assessment schemes

Parce que la sensibilité environnementale est l'un des critères qui façonnent notre marque, et parce qu'il s'agit d'un critère très important lors de la prise de décision, Vidrepur rejoint les grandes entreprises ayant obtenu l'accréditation DAP.

Ce rapport standardisé fournit des informations qualitatives et vérifiables sur les performances environnementales de notre mosaïque de verre. Ces outils sont utilisés pour évaluer l'impact environnemental tout au long du cycle de vie de notre produit, qui est lui-même conforme à la norme une iso 14025.

COMMENT PERMET-IL D'ÉVALUER NOTRE PRODUIT D'UN POINT DE VUE ENVIRONNEMENTAL ?

Dans la catégorie d'impact :
Par exemple, le potentiel de réchauffement de la planète ou l'épuisement des ressources

Dans la catégorie de cycle de vie :
La consommation d'énergie des ressources fossiles ou renouvelables. Informations sur les émissions polluantes lors de la fabrication ou la teneur en substances dangereuses

Informations supplémentaires sur les aspects environnementaux tels que les systèmes de gestion environnementale ou l'éco-conception dans l'organisation, la gestion de la durée de vie des produits, etc.

QUELS SONT LES RECONNAISSANCES ET LES AVANTAGES QUE NOTRE DAP OFFRE À NOS CLIENTS ?

La déclaration globale DEP pour les produits tels que la mosaïque de verre sont les seules DAP incluses dans le registre général des certifications environnementales d'analyse de la vie des produits et autres évaluations environnementales des bâtiments du Code technique du bâtiment du Ministère de l'équipement.

Pour vidrepur, l'accréditation permet de communiquer, de manière standardisée, la performance environnementale de ses produits et services.

La vérification AENOR garantit la confiance dans les informations fournies, assurant ainsi la plus haute reconnaissance nationale et internationale.

Les DAP sont utilisées dans les marchés publics et privés du monde entier. Une DAP vérifiée facilite la commercialisation de nos produits.

Les déclarations environnementales de produits prennent de plus en plus d'importance dans notre secteur, à la fois en raison des initiatives législatives des autorités publiques et en tant qu'exigence pour les marchés publics et privés.

VIDREPUR cuenta en su haber con las certificaciones que acreditan la superación de los controles de calidad a que han sido sometidos sus productos según las normas una, para garantizar unas óptimas prestaciones.

Propiedades del mosaico vítreo

El producto se presenta en placas de 315x315 mm (aprox), con piezas pegadas sobre papel engomado, sobre fibra de vidrio y poliéster o con puntos. Por su inalterabilidad, fácil limpieza y colocación, son el revestimiento decorativo ideal para revestir piscinas, fachadas, columnas, interiores, cuartos de baño, etc. Con la utilización del vidrio y el color se consiguen soluciones más decorativas y sugestivas.

VIDREPUR holds certificates for the high quality of its products wich have been submitted to strict quality controls according to une standards.

Properties of glass mosaic

This product is presented in sheets of 315x315 mm (approx), with pieces glued to adhesive paper, glass fiber and polyester mesh or dots. Unalterable, easy to clean and apply, it is the ideal decorative covering for swimming pools, exteriors, pillars, interiors, bathrooms, etc. The use of glass and colour makes for verly decorative and attractive solutions.

VIDREPUR a obtenu les certifications qui confirment que ses produits ont passé les contrôles selon les normes « une » (réglementation espagnole) et qui garantissent les prestations optimales.

Propriété de la mosaïque de verre

Le produit est présenté en plaques de 315x315 mm (appro), avec des pièces collées sur papier gomme, sur fibre de verre et polyester ou avec des points. Son inaltérabilité, la facilité de nettoyage et d'installation en font un revêtement décoratif idéal pour couvrir piscines, façades, colonnes, intérieurs, salles de bains, etc. L'utilisation du verre et des couleurs permet des solutions plus décoratives et suggestives.



VIDREPUR Y EL CERTIFICADO LEED

El certificado leed tiene como objetivo la sensibilización del mundo de la construcción y de la arquitectura para desarrollar proyectos de forma ecosostenible, mediante un sistema de certificación por puntos aplicado a los edificios construidos.

La asignación de los puntos se basa en el cálculo de créditos asignados para cada uno de los requisitos que caracterizan la sostenibilidad del edificio. De la suma de los créditos deriva el grado de certificación. Nuestros productos contribuyen en la puntuación dentro del apartado mr4.

Los parámetros para la asignación de los créditos son definidos por un panel de expertos, que valora la totalidad del proyecto, tanto el diseño del proyecto, como los materiales utilizados en una valoración ecológica de los edificios, incluyendo el rendimiento ecológico de un edificio.

VIDREPUR AND LEED CERTIFICATION

The goal of leed standards is promoting awareness of environmentally sustainable construction among builders and architects with a flexible but well-articulated point system for building certification.

Points are assigned on the basis of calculation of credits assigned for each of the requirements determining the building's sustainability. The total number of credits determines the certification level. The total number of credits determines the certification level and vidrepur products in the section mr4 can contribute to score of 1 to 2 points.

The parameters for credits assignment are now defined according to leed, it sets the standard for best practice in sustainable design and has become the de facto measure used to describe a building's environmental performance.

VIDEPUR ET LE CERTIFICAT LEED

Le certificat leed a pour objectif la sensibilisation du monde de la construction et de l'architecture dans le développement de projets ecodurable, moyennant un système de certification par points appliqué aux immeubles construits.

L'attribution des points se base sur le calcul de crédits attribués pour chacun des requisits qui caractérisent la durabilité de l'immeuble. De la somme des crédits dérive le grade de certification. Nos produits de la section mr4 peuvent contribuer à une ponctuation de 1 à 2 points.

Les paramètres pour l'attribution des crédits sont définis par un panel d'experts qui évaluent la totalité du projet, le design du projet et les matériaux utilisés dans une évaluation écologique des immeubles, tout en prenant en compte le rendement écologique d'un immeuble.

VIDREPUR



AQUABLU

Official Distributor
(800) 971 1442
www.aquablumosaics.com

VIDREPUR S.A.

POLÍGONO MIJARES. CALLE COMERCIO 3. 12550 ALMAZORA (CASTELLÓN) SPAIN
TELÉFONO: +34 964 564 040 · VIDREPUR@VIDREPUR.COM · WWW.VIDREPUR.COM

VIDREPUR OF AMERICA

2301 N.W 84 AVENUE, MIAMI FL.33122 USA · PHONE: 305 639 2926 · FAX: 305 639 4719
INFO@VIDREPUR.US · WWW.VIDREPUR.US

VIDREPUR MEXICO

IMPORTADO POR: VIDREPUR INTERNACIONAL, S.A. DE CV 2DA CERRADA DE PILARES # 15 COL LAS AGUILAS
C.P. 01710, DEL. ALVARO OBREGON, CIUDAD DE MEXICO · (MEXICO) RFC. VINO401127N8 · MEXICO@VIDREPUR.COM