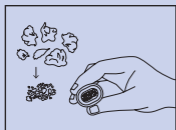


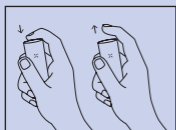
# First Session

## Première session



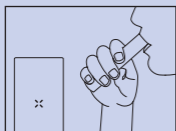
**1** Grind material and pack tightly into oven.

Broyer le matériau et emballer fermement dans le four.



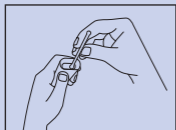
**2** Press and release mouthpiece to power on your PAX MINI.

Appuyez et relâchez l'embout buccal pour allumer votre PAX MINI.



**3** Wait for "X" to turn green. Enjoy. Remember: sip don't rip.

Attendez que "X" devienne vert. Prendre plaisir. N'oubliez pas : sirotez, ne déchirez pas.



**4** Use included maintenance kit to clean device every 3-5 uses.

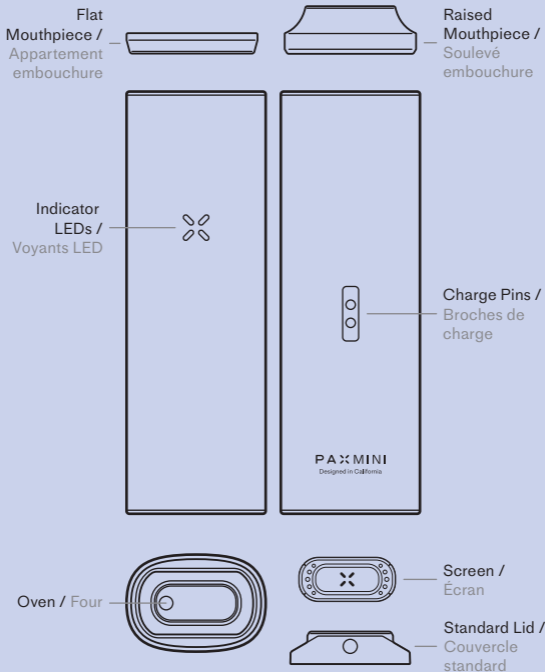
Utilisez le kit de maintenance inclus pour nettoyer l'appareil toutes les 3 à 5 utilisations.

For helpful videos on cleaning, experience modes and more, visit [pax.com/support](https://pax.com/support).

Pour des vidéos utiles sur le nettoyage, les modes d'expérience et plus encore, visitez [pax.com/support](https://pax.com/support).

# Device Anatomy

## Anatomie de l'appareil



Read all the safety information included before using this device.  
Lisez toutes les informations de sécurité incluses avant d'utiliser cet appareil.