

kleiner FußballKönig

***Wichtig:**
Druckeinstellung
• 100% wählen

Inhalt

Übersicht	Seite 2
Nähbeispiele	Seite 3 / 20 / 25- 27
Material Zuschneiden	Seite 4
Anleitung	ab Seite 5
Detailanleitungen und Erweiterungen	siehe unten
Schnittmuster	ab Seite 28

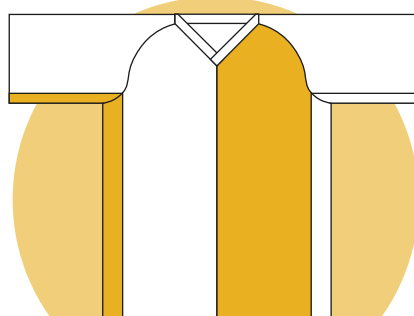
Werdet zum Trikot-Designer!

Bevor Ihr überhaupt loslegen könnt, muss für euch klar sein, wie euer Trikot bzw. T-Shirt aussehen soll!

Hierzu haben wir auf **Seite 5** einen Leitfaden zusammengestellt.

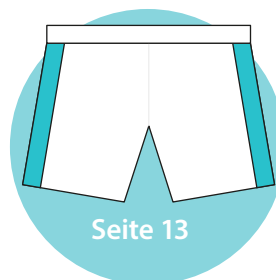


Trikot




Seite 8 - 9

Hosen



Seite 13

kleine FußballKönigin Rock



Seite 19

Detailanleitungen und Erweiterungen



V-Ausschnitt

Seite 10



Knopfleiste

Seite 11



Kragen-Varianten

Seite 12



Gummiband und Tunnelzug

Seite 14




Hosentaschen

Seite 15




Paspeltaschen

Seite 15



Alltagstauglich

Seite 22



Weitere kreative Ideen

Seite 25

Highlights



Knuddelmonster's Kreativ-Trennlinie

Seite 23



Applizieren und Plotten

Seite 24

kleiner FussballKönig

Material



Stoffe:

Dehnbare Stoffe wie Baumwoll-Jersey oder Viskose-Jersey

Sweat oder Jersey, aber auch feste Stoffe sind möglich

Sweat oder Jersey, aber auch feste Stoffe sind möglich

Bündchen:

Jersey oder Bündchenstoffe

Jersey oder Bündchenstoffe

Jersey oder Bündchenstoffe

Zusätzlich:

Jersey-Druckknöpfe oder KamSnaps nach Wahl

Je nach Wahl Ösen und Kordel

Schrägband und je nach Wahl Ösen und Kordel

Auf Wunsch für Knopfleiste und Kragen Vlieseline zur Verstärkung.

Grösse

Das Schnittmuster enthält 9 Doppelgrößen:



Die Größen orientieren sich an den üblichen Konfektionsgrößen im Fachhandel. Alle Kinder sind jedoch unterschiedlich gross und breit. Mit Hilfe der Seitenstreifen kann der Schnitt zusätzlich angepasst werden.

Der eigentliche Grundschnitt basiert auf Breite **M**. Für zierliche Kinder kann die Breite **S** verwendet werden und für eher kräftigere Kinder die Breite **L**.

Wichtig: eine Nahtzugabe von 0,5 cm ist im Schnittmuster bereits eingerechnet!

Bündchenmasse (Breite x die jeweilige Länge)



Hosen-

Rockbund Einfassung

Material	Rundhals		V-Ausschnitt		Knopfleiste	Hosen- Rockbund	Einfassung
	Jersey	Bündchen	Jersey	Bündchen	Jersey		
Breite	5 cm	5 cm	6 cm	6 cm	5 cm		Bündchen 5 cm
62-68	25,5	22,5	28	25	9,5	5.3) Hosenbund in den Breiten S, M & L	110
74-80	27	23,5	29,5	26	10		119
86-92	28,5	24,5	31	27	10,5		128
98-104	30	26	32,5	28,5	11		137
110-116	31,5	27	34	30	11,5		146
122-128	33	28,5	35	31	12		158
134-140	34,5	30	37,5	33	12,5		170
146-152	36	31,5	39	34	13		182
158-164	37,5	33	41	35,5	14		194

alle Masse in cm angegeben!

Applizieren und Plotten

Fussballtrikots leben von Vereinswappen, Nummern und Namen auf dem Rücken. Deshalb liegt diesem Schnittmuster ebenfalls ein *.zip-Dokument bei mit diversen Applikations und Plottervorlagen.

