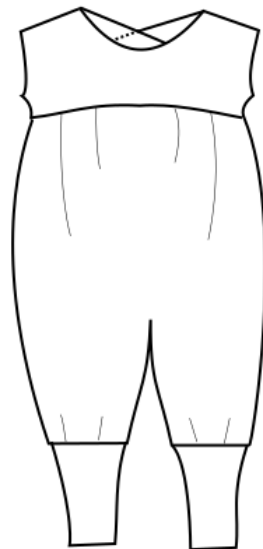
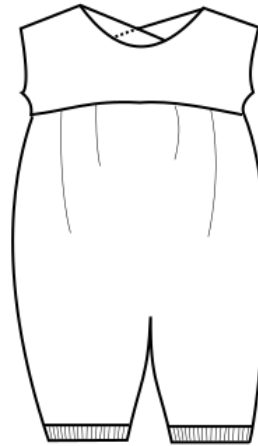


Baggy Romper

Gr. 56 - 122

Schneider
LINE

BAGGY
ROMPER



Alle Rechte dieses Ebooks (Anleitung und Schnittmuster) liegen bei „Schneiderline“
Für Fehler in der Anleitung oder im Schnittmuster oder für eventuell entstandene Schäden kann keine Haftung übernommen werden.
Es ist verboten dieses Ebook, oder Teile daraus, zu veröffentlichen, weiterzugeben, zu vervielfältigen oder zu verkaufen. Ebenfalls ist eine gewerbliche sowie kommerzielle Nutzung untersagt. Es dürfen jedoch bis zu 5, nach diesem Ebook gefertigte Teile verkauft werden. Hierbei bitte angeben: Schnittmuster „Baggy Romper“ von Schneiderline

Größen

Die Wahl der Größe richtet sich nach der Körpergröße des Kindes. Für Neugeborene, die ihre Beine überwiegend noch angewinkelt haben, ist dieser Schnitt nicht geeignet. Hat das Baby sich mit 1-2 Monaten „gestreckt“ und hat sich etwas Babyspeck zugelegt, wählst du am besten Größe 56.

Größe	56	62	68	74	80	86
Körpergröße	56 cm	57 - 62 cm	63 – 68 cm	69 – 74 cm	75 - 80 cm	81 - 86 cm

Größe	92	98	104	110	116	122
Körpergröße	87 –92 cm	93 -98 cm	99 -104 cm	105 -110 cm	111 -116 cm	117 -122 cm

Benötigtes Material

- Hauptstoff (dehnbar)
- Bündchen
- ggfs. Gummilitze

Stoff Verbrauch

Größe	56	62	68	74	80	86
Romper lang mit Bündchen	50 cm	50 cm	55 cm	55 cm	60 cm	65 cm
Romper lang mit Gummizug	55 cm	55 cm	60 cm	60 cm	65 cm	70 cm
Romper Knickerbocker	45 cm	45 cm	50 cm	50 cm	55 cm	55 cm
Bündchen Knickerbocker	28 cm	30 cm	32 cm	34 cm	36 cm	38 cm
Bündchen Bein	15 cm	15 cm	15 cm	15 cm	15 cm	15 cm

Alle Rechte dieses Ebooks (Anleitung und Schnittmuster) liegen bei „Schneiderline“
Für Fehler in der Anleitung oder im Schnittmuster oder für eventuell entstandene Schäden kann keine Haftung übernommen werden. Es ist verboten dieses Ebook, oder Teile daraus, zu veröffentlichen, weiterzugeben, zu vervielfältigen oder zu verkaufen. Ebenfalls ist eine gewerbliche sowie kommerzielle Nutzung untersagt. Es dürfen jedoch bis zu 5, nach diesem Ebook gefertigte Teile verkauft werden. Hierbei bitte angeben: Schnittmuster „Baggy Romper“ von Schneiderline

Größe	92	98	104	110	116	122
Romper lang mit Bündchen	70 cm	70 cm	75 cm	95 cm	100 cm	105 cm
Romper lang mit Gummizug	75 cm	75 cm	80 cm	100 cm	105 cm	110 cm
Romper Knickerbocker	60 cm	60 cm	65 cm	85 cm	90 cm	95 cm
Bündchen Knickerbocker	40 cm	42 cm	44 cm	46 cm	48 cm	50 cm
Bündchen Bein	15 cm	15 cm	15 cm	15 cm	15 cm	15 cm

Design-Beispiele



*Baggy Romper als
Knickerbocker
Variante*

Alle Rechte dieses Ebooks (Anleitung und Schnittmuster) liegen bei „Schneiderline“
Für Fehler in der Anleitung oder im Schnittmuster oder für eventuell entstandene Schäden kann keine Haftung übernommen werden.
Es ist verboten dieses Ebook, oder Teile daraus, zu veröffentlichen, weiterzugeben, zu vervielfältigen oder zu verkaufen. Ebenfalls ist eine gewerbliche sowie kommerzielle Nutzung untersagt. Es dürfen jedoch bis zu 5, nach diesem Ebook gefertigte Teile verkauft werden. Hierbei bitte angeben: Schnittmuster „Baggy Romper“ von Schneiderline



*Lange Version mit
Bündchen*




*Knickerbocker Variante
mit Gummizug*

Alle Rechte dieses Ebooks (Anleitung und Schnittmuster) liegen bei „Schneiderline“
Für Fehler in der Anleitung oder im Schnittmuster oder für eventuell entstandene Schäden kann keine Haftung übernommen werden.
Es ist verboten dieses Ebook, oder Teile daraus, zu veröffentlichen, weiterzugeben, zu vervielfältigen oder zu verkaufen. Ebenfalls ist eine gewerbliche sowie kommerzielle Nutzung untersagt. Es dürfen jedoch bis zu 5, nach diesem Ebook gefertigte Teile verkauft werden. Hierbei bitte angeben: Schnittmuster „Baggy Romper“ von Schneiderline



*Lange Version mit
Gummizug*



*Ausschnitt mit Spitze
verziert*

Alle Rechte dieses Ebooks (Anleitung und Schnittmuster) liegen bei „Schneiderline“
Für Fehler in der Anleitung oder im Schnittmuster oder für eventuell entstandene Schäden kann keine Haftung übernommen werden.
Es ist verboten dieses Ebook, oder Teile daraus, zu veröffentlichen, weiterzugeben, zu vervielfältigen oder zu verkaufen. Ebenfalls ist eine gewerbliche sowie kommerzielle Nutzung untersagt. Es dürfen jedoch bis zu 5, nach diesem Ebook gefertigte Teile verkauft werden. Hierbei bitte angeben: Schnittmuster „Baggy Romper“ von Schneiderline