

Applikationsvorlagen

kleiner Polli-Klecks 

Das Leben ist bunt



Applikationsvorlagen

**HASEN-
FRATZ**

8 Motive

EDITORIAL

Herzlich willkommen. Schön, dass du dich für eines unserer Applikationssets entschieden hast. Wir wünschen dir ganz viel Spaß beim Nähen und freuen uns über dein Feedback oder Fotos von deinen Werken nach unseren Vorlagen und Anleitungen. Schreibe uns einfach eine E-Mail oder kontaktiere uns über facebook.

Der Hasenfratz ist super süß und vor allem für kleine Kinder und Ostergeschenke super geeignet. Mit seinen 8 Motiven deckt er einen Teil einiger Alltagssituationen und Ostermomente ab. Durch geschicktes Austauschen oder Zufügen eigener Ideen und Motive, kann der Hasenfratz ganz schnell in komplett neue Rollen schlüpfen.

Durch seine 4 Schwierigkeitsgrade, vielen Tipps und einigen Designbeispielen, kommt jeder gut mit dem Hasenfratz zurecht. Dank der ausführlichen Beschriftung, der größengerechten Darstellung und vielen Hilfslinien, können selbst Anfänger die schwierigen Motive meistern. Bei Fragen kannst du uns gern kontaktieren.

Und nun wünschen wir dir ganz viel Spaß, die Probekleckse und Yvonne, dein kleiner Polli-Klecks.

HINWEISE

- **Keine Seitenanpassung vornehmen und die Vorlagen auf 100 %, mit gefüllten Druckerpatronen, ausdrucken.**
- Für das Aufbügeln empfehle ich ein beidseitiges Bügelvlies ohne Volumen, z.B. Vliesofix von Vlieseline.
- Für die korrekte Anwendung des Vliesofix hat Vlieseline hervorragende Videos bei youtube.
- Bei sehr dünnen Stoffen solltest du auf der Rückseite des Stoffes ein Stickvlies verwenden.
- Die Applizierlinien empfehle ich dir, auf 3 bis 3,5 mm einzustellen.
- Für die Nahtlinie am Kopf nimmst du am besten schwarzen Sticktwist und nähst per Hand.
Das gibt das schönste Ergebnis.
- Die Dateien wurden mit bestem Wissen und Gewissen erstellt. Für Fehler übernehme ich keine Haftung.

SONSTIGES

Alle Rechte der Motive und dieser Anleitung liegen bei: kleiner Polli-Klecks by Yvonne Andresen. Vervielfältigung und Weitergabe der Anleitung und der Vorlagen sind nicht gestattet.

Nutzung ausschließlich für private Zwecke, die gewerbliche Nutzung ist ausdrücklich untersagt! Bitte kontaktiere mich für eine Gewerbelizenz: kleinerpolliklecks@t-online.de

Für Fehler in der Anleitung kann keine Haftung übernommen werden. Alle Motive wurden von ca. einem Dutzend Probeklecks in einer umfangreichen Proberunde getestet und ausgearbeitet. Die Anleitungen wurden von Anfängern und Profis gleichermaßen durchgelesen und von Korrekturlesern optimiert. Alle Informationen sind nach bestem Wissen und Gewissen entstanden.

Verwendete Schriften: Noto Serif, Lato, Frijole. Alle Schriften sind frei verfügbar unter Google Fonts.

Die Hasenfratz Motive gibt es auch als Plottdateien. Der Hase hat einen Küken-Freund namens Piepmatz. Alle Dateien findest du in meinem Shop: www.kleiner-polli-klecks.de/plott-appli/

NUTZUNGSBEDINGUNGEN

Alle Rechte dieser Motive liegen bei: kleiner Polli-Klecks by Yvonne Andresen

Vervielfältigung, Veröffentlichung und Weitergabe der Dateien sind nicht gestattet!

Nutzung ausschließlich für private Zwecke, die gewerbliche Nutzung ist ausdrücklich untersagt!

Bitte kontaktiere mich für eine Gewerbelizenz unter: kleinerpolliklecks@t-online.de

Alle Dateien sind mit bestem Wissen und Gewissen entstanden.
Für Fehler in den Dateien wird keine Haftung übernommen.

Die Motive dürfen ausschließlich zur Nutzung von privater Applikationsarbeiten im Nähbereich verwendet werden. Für alle anderen Bereiche dürfen die Motive nicht genutzt werden.

Ich würde mich riesig freuen, wenn ich Fotos von deinen fertigen Werken zu sehen bekäme oder du mich in deinen Beiträgen auf instagram oder facebook markierst und ich deine Zauberwerke auf keinen Fall verpasse.

Hab viel Spaß mit meinen Motiven, liebste Grüße, Yvonne, dein kleiner Polli-Klecks



INHALTSVERZEICHNIS


Editorial, Hinweise, Nutzungsrechte
Inhaltsverzeichnis
Bisher erschienen bei kleiner Polli-Klecks
Tipps und Tricks
Motive

Seite 2 - 3
Seite 4
Seite 5
Seite 6
Seite 7 - 25

Nähergebnisse meiner Probe-Kleckse/Lookbook

kopiere den Link in den Browser: www.kleiner-polli-klecks.de/lookbooks/


Kantenwinker
Seite 7 - 8



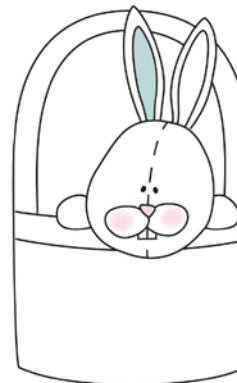
mit Mama
Seite 20 - 22

HASENFRATZ

Oops
Seite 9 - 10



Blumen
Seite 16 - 17



im Korb
Seite 13 - 15

Versteck
Seite 11 - 12



im Ei
Seite 18 - 19



Eischieber
Seite 23 - 25