

# MAGNITONE

LONDON

Since 2013, it has been our mission to energise and condition skin naturally; no knives, needles or baffling science! We create quality devices at affordable prices, making **#NoFilterSkincare** accessible to all.

MAGNITONE  
LONDON

## WELLHEELED 2

### Express Pedicure System

Read the instructions of use carefully. Keep the box and user manual for future reference.

#### THIS MANUAL INCLUDES

- TECHNICAL SPECIFICATION
- WHAT'S IN THE BOX
- REGISTER YOUR WARRANTY
- WARNINGS
- CLEANING + STORAGE
- RECYCLING + DISPOSAL
- CHARGING YOUR DEVICE
- PARTS + ACCESSORIES
- HOW TO BE WELL HEELED!

#### TECHNICAL SPECIFICATION

**Product:** MAGNITONE Well Heeled 2 Rechargeable Express Pedicure System

**Product Code:** MWH02P

**Input:** 5.0V  500mA 

**Battery:** Li-Ion 3.7V 600mAh



© MAGNITONE 2019

Registered trademark, owned by:  
HSNF Ltd., London, N10 2JE, UK. HSNF IE Ltd., Dublin 7, D07 P4AX, Ireland.

Made / Fabriqué / Prodotto / Hecho / Hergestellt / Wyprodukowano /  
Vervaardigd in China.

## WHAT'S IN THE BOX

- 1 x Well Heeled 2 Express Pedicure System
- 1 x Regular Buff Head
- 1 x Extra Buff Head
- 1 x Cleaning Brush
- 1 x USB Charging Cable

## REGISTER YOUR WARRANTY

Your device is covered by a 12 month warranty from your date of purchase. You must register your device to validate your warranty.

Scan the QR code to register your warranty and unlock an extra 12 months cover. That's 2 years in total!



This warranty does not cover fault or defect caused by:

- Faults arising from failure to observe operating and cleaning instructions.
- Careless handling or misuse.
- Transit damage.
- Alterations, repairs or adjustments undertaken by anyone other than our qualified product engineers.

## CUSTOMER SERVICE

help@magnitone.co.uk  
www.magnitone.co.uk

## WARNINGS

Well Heeled 2 is a pedicure system. It is intended for use on feet only. **DO NOT** use on any other areas of your body. Only use on clean, dry and lotion-free skin.

This appliance can be used by children aged from 8 years and above and persons with reduced physical, sensory or mental capabilities or lack of experience and knowledge if they have been given supervision or instruction concerning use of the appliance in a safe way and understand the hazards involved.

## CONTRAINDICATIONS

### DO NOT USE IF:

- You have scarred, broken, inflamed or infected skin.
- You have verruca, blisters, spots or moles.
- You are taking medication that can cause skin sensitivity.
- You have a pacemaker.

## SAFETY CAUTIONS

- **DO NOT** press down too hard on your device as you use it as it will damage your skin.
- **DO NOT** charge near flowing water.
- **DO NOT** reach for a charging cable that has fallen into water. Turn off power at the mains before retrieving the unit or it may result in electric shock and/or death.
- **DO NOT** attempt to disassemble or repair any part of the product.
- **DO NOT** misuse the product – use only for its intended purpose.
- **DO NOT** allow Well Heeled 2 to come into contact with water.
- Make sure to keep long hair and clothing away from the device when in use.
- For hygienic reasons, your Well Heeled 2 should be used by one person only.
- Children shall not play with the appliance.
- The appliance **MUST** only be supplied at safety extra low voltage corresponding to the marking on the appliance.
- If the USB cable becomes damaged it should be replaced.
- Strictly for external use only.

## CLEANING + STORAGE

Cleaning and user maintenance shall not be made by children without supervision. Make sure your device is disconnected from the USB charging cable before cleaning. Make sure you turn the unit off before you clean it. The unit is not fully waterproof but you can detach and wash the roller head attachments under water. The unit comes with a cleaning brush to remove dry skin from under the roller head. Ensure the unit is fully dry before use. **NEVER** place the device in water.

## RECYCLING + DISPOSAL

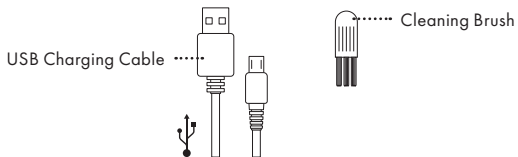
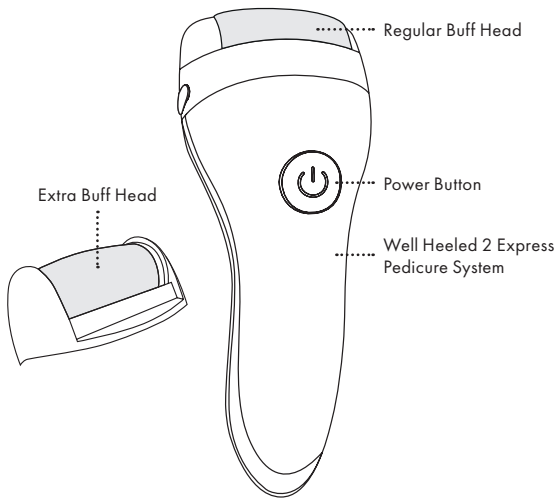
Your MAGNITONE Well Heeled 2 must not be disposed of with other household or commercial waste at the end of its working life. When you have no further use for your product, please dispose of it according to your local authority's recycling procedure.

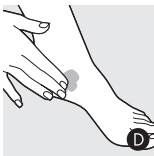
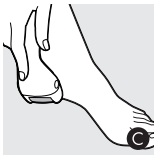
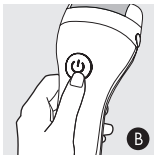
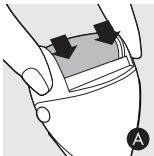


## CHARGING YOUR DEVICE

- Make sure your Well Heeled 2 is turned off.
- Connect the USB cable into the device and into a USB port or USB plug.
- The red charging light will turn on, and will turn green when fully charged.
- A full charge should last for up to 1 hour usage.

## PARTS + ACCESSORIES

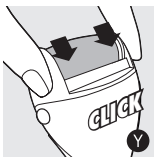
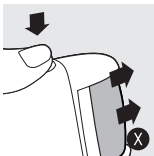




## HOW TO BE WELL HEELED!

1. Make sure your feet are clean and dry. Well Heeled 2 works best after a bath or shower when your skin is feeling softer.
2. Choose your roller head. Regular Buff for maintenance or Extra Buff if you have hard skin that needs a bit of extra attention!
3. Ensure your roller head is securely inserted (A) and turn your Well Heeled 2 on using the Power Button (B).
4. Run the roller head gently over your hard skin to gently exfoliate (C). Do not press hard. As a safety feature, if you press too hard the device will cut out.
5. When you're done, wipe or rinse your feet and dry with a towel. For best results, apply a moisturising cream to your feet after your treatment (D).





## CHANGING THE ROLLER HEAD

1. Ensure the unit is turned off. Remove the roller by pressing the eject button on the side of the unit and gently pulling the roller away (X).
2. Place the new roller into the unit until you hear a "click" (Y). Ensure the head is the right way round by checking the small cogs are lined up and the 4 pins fit into the head of the device.
3. When you feel like the buffing heads are becoming smooth and less effective, you can purchase replacements at [www.magnitone.co.uk](http://www.magnitone.co.uk).



## SHARING IS CARING!

We love seeing your pictures and videos. Take a photo, make a video, tag us on social and we'll give it a share!



magnitoneofficial



magnitonelondon



magnitoneskincare



youtube.com/c/MAGNITONELondon

Make sure to tag us in and use **#NoFilterSkincare**.

## OUR PROMISE

We believe that all skin is beautiful.

Lines, blemishes, freckles, pimples - they're what make us unique and make us human. We want to represent real people and real skin, so we promise that all of our imagery is 100% un-retouched.

Our devices and skincare are simply tools to help you feel confident in the gorgeous skin you're in.

**xoxo**

Look out for  
the stamp



MAGNITONE  
LONDON

# WELLHEELED 2

## Appareil De Pédicure Express

Lisez attentivement le mode d'emploi. Conservez la boîte et le manuel d'utilisation pour pouvoir vous y référer ultérieurement.

### CE MANUEL INCLUT

- SPÉCIFICATIONS TECHNIQUES
- CONTENU DE LA BOÎTE
- ENREGISTREMENT DE VOTRE GARANTIE
- AVERTISSEMENTS
- NETTOYAGE + STOCKAGE
- RECYCLAGE + MISE EN DÉCHETS
- CHARGEMENT DE VOTRE APPAREIL
- PIÈCES + ACCESSOIRES
- MODE D'UTILISATION

### SPÉCIFICATIONS TECHNIQUES

**Produit:** Système de pédicure express rechargeable Well Heeled 2 de MAGNITONE

**Code produit:** MWH02P

**Entrée:** 5.0V  500mA 

**Batterie:** Li-Ion 3.7V 600mAh

© MAGNITONE 2019

Registered trademark, owned by:  
HSNF Ltd., London, N10 2JE, UK.  
HSNF IE Ltd., Dublin 7, D07 P4AX, Ireland.



## CONTENU DE LA BOÎTE

- 1 x Appareil de pédicure express Well Heeled 2
- 1 x Tête de polissage ordinaire
- 1 x Tête de polissage supplémentaire
- 1 x Brosse de nettoyage
- 1 x Câble de chargement USB

## ENREGISTREZ VOTRE GARANTIE

Votre appareil est couvert par une garantie de 12 mois à compter de la date d'achat. Vous devez enregistrer votre appareil pour valider votre garantie.

Scannez le code QR pour enregistrer votre garantie et débloquer une couverture supplémentaire de 12 mois, soit 2 ans de garantie au total!



Scannez le code QR

La présente garantie ne couvre pas les défauts ou les défaillances causés par:

- Des pannes résultant du non-respect des instructions d'utilisation et de nettoyage.
- Une manipulation négligente ou une mauvaise utilisation
- Des dommages liés au transport
- Des modifications, réparations ou ajustements effectués par toute personne autre que nos ingénieurs produits qualifiés.

## SERVICE APRÈS-VENTE

help@magnitone.co.uk  
www.magnitone.co.uk

## AVERTISSEMENTS

Well Heeled 2 est un appareil de pédicure. Il est destiné à être utilisé sur les pieds uniquement. **NE PAS** utiliser l'appareil sur d'autres zones de votre corps. Utilisez-le uniquement sur une peau propre, sèche et sans lotion.

Cet appareil peut être utilisé par des enfants à partir de 8 ans et par des personnes ayant des capacités physiques, sensorielles ou mentales réduites ou manquant d'expérience et de connaissances, à condition qu'ils aient reçu une surveillance ou des instructions concernant l'utilisation de l'appareil en toute sécurité et qu'ils comprennent les risques encourus.

## CONTRE-INDICATIONS

### NE PAS UTILISER SI:

- Vous avez une peau cicatrisée, abîmée, enflammée ou infectée.
- Vous avez des verrues, des cloques, des taches ou des grains de beauté.
- Vous prenez des médicaments qui peuvent provoquer une sensibilité de la peau.
- Vous êtes porteur d'un stimulateur cardiaque.

## CONSIGNES DE SÉCURITÉ

- N'appuyez **PAS** trop fort sur votre appareil lorsque vous l'utilisez, car cela pourrait endommager votre peau.
- **NE** rechargez **PAS** votre appareil à proximité d'un cours d'eau.
- **NE TENTEZ PAS** d'attraper un câble de chargement qui est tombé dans l'eau. Mettez l'appareil hors tension sur le secteur avant de récupérer l'appareil, sous peine de provoquer un choc électrique et/ou la mort.
- **NE** tentez **PAS** de démonter ou de réparer une quelconque partie de l'appareil.
- **NE FAITES PAS** un mauvais usage du produit - utilisez-le uniquement pour l'usage auquel il est destiné.
- **NE** laissez **PAS** le Well Heeled 2 entrer en contact avec de l'eau.
- Veillez à éloigner les cheveux longs et les vêtements de l'appareil lorsqu'il est utilisé.
- Pour des raisons d'hygiène, votre Well Heeled 2 ne doit être utilisé que par une seule personne.
- Les enfants ne doivent pas jouer avec l'appareil.
- L'appareil **DOIT** être alimenté uniquement à une tension extra-basse de sécurité correspondant au marquage de l'appareil.
- Si le câble USB est endommagé, il doit être remplacé.
- Strictement pour un usage externe.

## NETTOYAGE + STOCKAGE

Le nettoyage et l'entretien par l'utilisateur ne doivent pas être effectués par des enfants sans surveillance.

Assurez-vous que votre appareil soit débranché du câble de charge USB avant de le nettoyer. Veillez à éteindre l'appareil avant de le nettoyer. L'appareil n'est pas entièrement étanche, mais vous pouvez détacher et laver les fixations de la tête du rouleau sous l'eau. L'appareil est livré avec une brosse de nettoyage pour éliminer les résidus de peau sous la tête du rouleau. Assurez-vous que l'appareil soit complètement sec avant de l'utiliser. Ne placez **JAMAIS** l'appareil dans l'eau.

## RECYCLAGE + MISE EN DÉCHETS

Votre MAGNITONE Well Heeled 2 ne doit pas être jeté avec les autres déchets ménagers ou commerciaux à la fin de sa vie utile. Lorsque vous n'avez plus besoin de votre produit, veuillez le mettre au rebut conformément à la procédure de recyclage de votre autorité locale.

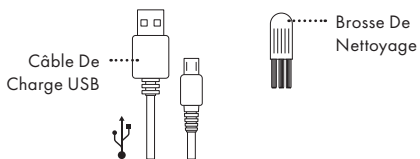
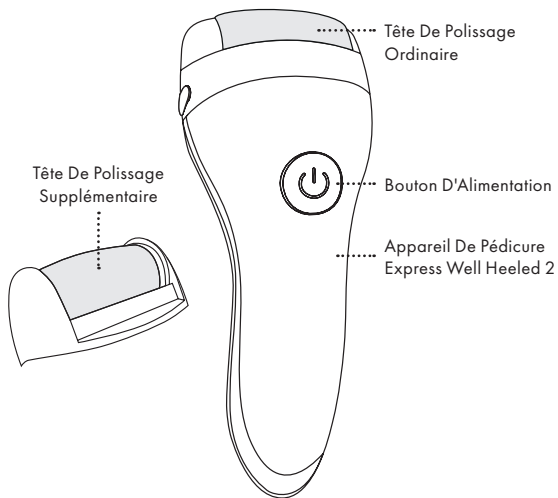


## CHARGEMENT DE VOTRE APPAREIL

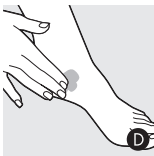
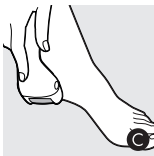
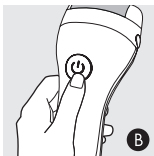
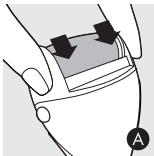
- Assurez-vous que votre Well Heeled 2 soit éteint.
- Branchez le câble USB dans l'appareil et dans un port ou une prise USB.
- Le voyant de charge rouge s'allume, et devient vert lorsque la charge est complète.
- Une charge complète devrait permettre jusqu'à 1 heure d'utilisation.

FR

## PIÈCES + ACCESSOIRES

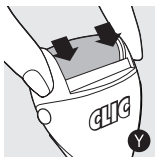
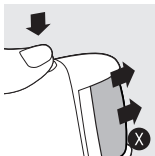






## UTILISATION DE L'APPAREIL

1. Assurez-vous que vos pieds soient propres et secs. Well Heeled 2 fonctionne mieux après un bain ou une douche, lorsque votre peau est plus douce.
2. Choisissez votre tête de rouleau. Regular Buff pour l'entretien ou Extra Buff si vous avez une peau dure qui nécessite un peu plus d'attention !
3. Assurez-vous que la tête de votre rouleau soit correctement insérée (A) et allumez votre Well Heeled 2 en utilisant le bouton d'alimentation (B).
4. Passez doucement la tête du rouleau sur votre peau dure pour l'exfolier en douceur (C). N'appuyez pas fort. Par mesure de sécurité, si vous appuyez trop fort, l'appareil s'éteint.
5. Une fois terminé, essuyez ou rincez vos pieds et séchez-les avec une serviette. Pour de meilleurs résultats, appliquez une crème hydratante sur vos pieds après votre traitement (D).



## CHANGEMENT DE LA TÊTE

1. Assurez-vous que l'appareil soit éteint. Retirez le rouleau en appuyant sur le bouton d'éjection situé sur le côté de l'appareil et en tirant doucement sur le rouleau (X).
2. Placez le nouveau rouleau dans l'appareil jusqu'à ce que vous entendiez un "clic" (Y). Assurez-vous que la tête soit dans le bon sens en vérifiant que les petites roues dentées sont alignées et que les 4 broches s'insèrent dans la tête de l'appareil.
3. Lorsque vous avez l'impression que les têtes de polissage deviennent lisses et moins efficaces, vous pouvez vous procurer des pièces de rechange sur [www.magnitone.co.uk](http://www.magnitone.co.uk).



## PARTAGER, C'EST AIDER!

Nous aimons voir vos photos et vidéos. Prenez une photo, faites une vidéo, marquez-nous sur les réseaux sociaux et nous la partagerons!



magnitoneofficial



magnitonelondon



magnitoneskincare



youtube.com/c/MAGNITONELondon

N'oubliez pas de nous taguer et d'utiliser **#NoFilterSkincare**.

## NOTRE PROMESSE

Nous pensons que toutes les peaux sont belles.

Les rides, les imperfections, les taches de rousseur, les boutons - ce sont eux qui nous rendent uniques et humains. Nous voulons représenter de vraies personnes et de vraies peaux, c'est pourquoi nous promettons que toutes nos images sont 100% non retouchées.

Nos appareils et nos soins de la peau sont simplement des outils qui vous aident à vous sentir en confiance dans la magnifique peau que vous.

**xoxo**

Attention  
au tampon



MAGNITONE  
LONDON

## WELLHEELED 2

### Express-Pediküre-System

Lesen Sie die Gebrauchsanweisung sorgfältig durch. Bewahren Sie die Verpackung und das Benutzerhandbuch zum späteren Nachschlagen auf.

#### DIESE BEDIENUNGSANLEITUNG BEINHALTET

- TECHNISCHE SPEZIFIKATIONEN
- PACKUNGSINHALT
- REGISTRIERUNG IHRER GARANTIE
- WARNUNGEN
- REINIGUNG + LAGERUNG
- RECYCLING + ENTSORGUNG
- AUFLADEN IHRES GERÄTS
- TEILE + ZUBEHÖR
- UND SO FUNKTIONIERT'S

#### TECHNISCHE SPEZIFIKATIONEN

**Produkt:** MAGNITONE Well Heeled 2 wiederaufladbares Express-Pediküresystem

**Produkt-Code:** MWH02P

**Input:** 5.0V  500mA 

**Batterie:** Li-Ion 3.7V 600mAh

© MAGNITONE 2019

Registered trademark, owned by:  
HSNF Ltd., London, N10 2JE, UK.  
HSNF IE Ltd., Dublin 7, D07 P4AX, Ireland.



## PACKUNGSINHALT

- 1 x Well Heeled 2 Express-Pediküresystem
- 1 x Normaler Polier-Kopf
- 1 x Zusätzlicher Polier-Kopf
- 1 x Reinigungsbürste
- 1 x USB-Ladekabel


## REGISTRIEREN SIE IHRE GARANTIE

Für Ihr Gerät gilt eine 12-monatige Garantie ab Kaufdatum. Sie müssen Ihr Gerät registrieren, um Ihre Garantie zu validieren.

Scannen Sie den QR-Code, um Ihre Garantie zu registrieren und eine zusätzliche 12-Monats-Abdeckung freizuschalten. Das sind insgesamt 2 Jahre!

Diese Garantie deckt keine Fehler oder Defekte ab, die wie folgt verursacht wurden:

- Durch Fehler aufgrund der Nichtbeachtung der Bedienungs- und Reinigungsanweisungen
- Durch nachlässige Handhabung oder Missbrauch
- Durch Transportschäden
- Durch Änderungen, Reparaturen oder Anpassungen, die von anderen Personen als unseren qualifizierten Produktionstechnikern vorgenommen wurden.



## KUNDENDIENST

help@magnitone.co.uk  
www.magnitone.co.uk

## WARNUNGEN

Well Heeled 2 ist ein Pediküre-System. Es ist nur für die Verwendung an den Füßen vorgesehen. **NICHT** auf anderen Bereichen Ihres Körpers anwenden. Nur auf sauberer, trockener und lotionsfreier Haut anwenden.

Dieses Gerät kann von Kindern ab 8 Jahren und Personen mit eingeschränkten körperlichen, sensorischen oder geistigen Fähigkeiten oder Mangel an Erfahrung und Wissen verwendet werden, wenn sie beaufsichtigt oder bezüglich der sicheren Verwendung des Geräts unterwiesen wurden und die damit verbundenen Gefahren verstehen.

## KONTRAINDIKATIONEN

### NICHT ANWENDEN, WENN:

- Sie vernarbte, verletzte, entzündete oder infizierte Haut haben.
- Sie Warzen, Blasen, Pickel oder Muttermale haben.
- Sie Medikamente einnehmen, die Hautreizungen verursachen können.
- Sie einen Herzschrittmacher haben.

## SICHERHEITSHINWEISE

- Drücken Sie **NICHT** zu stark auf Ihr Gerät, während Sie es verwenden, da dies Ihre Haut beschädigen könnte.
- **NICHT** in der Nähe von fließendem Wasser aufladen.
- Greifen Sie **NICHT** nach einem Ladekabel, das ins Wasser gefallen ist. Schalten Sie den Strom aus.
- Ziehen Sie den Netzstecker, bevor Sie das Gerät herausholen, da dies sonst zu Stromschlägen und/oder zum Tod führen kann.
- Versuchen Sie **NICHT**, Teile des Produkts zu zerlegen oder zu reparieren.
- Verwenden Sie das Produkt **NICHT** falsch – verwenden Sie es nur für den vorgesehenen Zweck.
- Lassen Sie Well Heeled 2 **NICHT** mit Wasser in Berührung kommen.
- Achten Sie darauf, lange Haare und Kleidung von dem Gerät fernzuhalten, wenn es verwendet wird.
- Aus hygienischen Gründen sollte Ihr Well Heeled 2 nur von einer Person verwendet werden.
- Kinder dürfen nicht mit dem Gerät spielen.
- Das Gerät **DARF** nur mit Schutzkleinspannung versorgt werden, die der Kennzeichnung auf dem Gerät entspricht.
- Wenn das USB-Kabel beschädigt ist, muss es ersetzt werden.
- Nur zur äußerlichen Anwendung.

## REINIGUNG + LAGERUNG

Reinigung und Benutzerwartung dürfen nicht von Kindern ohne Aufsicht durchgeführt werden.

Stellen Sie sicher, dass Ihr Gerät vor der Reinigung vom USB-Ladekabel getrennt ist. Stellen Sie sicher, dass Sie das Gerät ausschalten, bevor Sie es reinigen. Das Gerät ist nicht vollständig wasserdicht, aber Sie können die Rollenkopfaufsätze abnehmen und unter Wasser waschen. Das Gerät wird mit einer Reinigungsbürste geliefert, um trockene Haut unter dem Rollenkopf zu entfernen. Stellen Sie sicher, dass das Gerät vor dem Gebrauch vollständig trocken ist. Legen Sie das Gerät **NIEMALS** in Wasser.

## RECYCLING + ENTSORGUNG

Ihr MAGNITONE Well Heeled 2 darf am Ende seiner Lebensdauer nicht mit dem Haus- oder Gewerbemüll entsorgt werden. Wenn Sie Ihr Produkt nicht mehr verwenden, entsorgen Sie es bitte gemäß den Recyclingvorschriften Ihrer örtlichen Behörde.

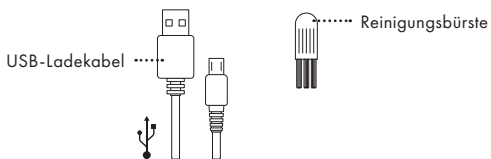
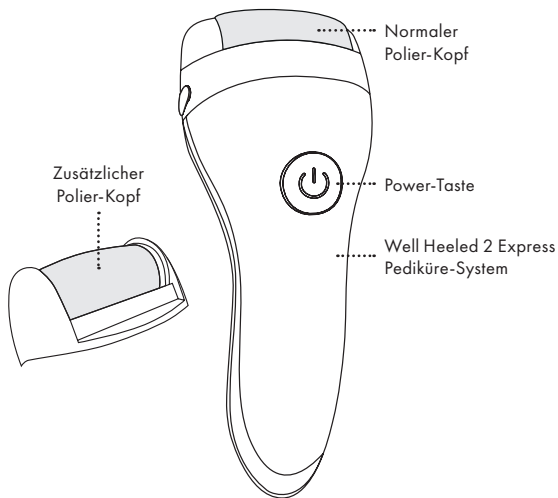


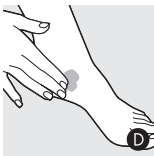
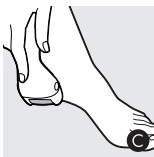
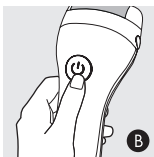
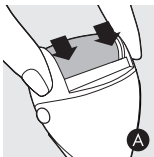
## AUFLADEN IHRES GERÄTS

- Stellen Sie sicher, dass Ihr Well Heeled 2 ausgeschaltet ist.
- Schließen Sie das USB-Kabel an das Gerät und an einen USB-Port oder USB-Stecker an.
- Die rote Ladeanzeige leuchtet auf und wird grün, wenn sie vollständig aufgeladen ist.
- Eine vollständige Aufladung reicht für bis zu 1 Stunde Nutzung.



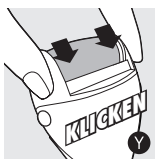
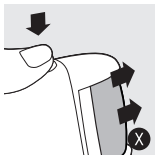
## TEILE + ZUBEHÖR





## UND SO FUNKTIONIERT'S!

1. Stellen Sie sicher, dass Ihre Füße sauber und trocken sind. Well Heeled 2 funktioniert am besten nach einem Bad oder einer Dusche, wenn sich Ihre Haut weicher anfühlt.
2. Wählen Sie Ihren Rollkopf. Der reguläre Polieraufsatz ist zur Pflege, und der Extra Polieraufsatz eignet sich, wenn Sie harte Haut haben, die ein wenig zusätzliche Aufmerksamkeit erfordert!
3. Stellen Sie sicher, dass Ihr Rollkopf sicher eingesetzt ist (A) und schalten Sie Ihren Well Heeled 2 mit dem Ein-/Ausschalter (B) ein.
4. Führen Sie den Rollkopf sanft über Ihre Hornhaut, um ein sanftes Peeling durchzuführen (C). Drücken Sie nicht zu fest auf. Als Sicherheitsfunktion schaltet sich das Gerät aus, wenn Sie zu stark drücken.
5. Wenn Sie fertig sind, wischen oder spülen Sie Ihre Füße ab und trocknen Sie sie mit einem Handtuch ab. Für beste Ergebnisse tragen Sie nach der Behandlung eine Feuchtigkeitscreme auf Ihre Füße auf (D).



## AUSWECHSELN DES ROLLKOPFS

1. Stellen Sie sicher, dass das Gerät ausgeschaltet ist. Entfernen Sie die Rolle, indem Sie die Auswurfaste an der Seite des Geräts drücken und die Rolle vorsichtig wegziehen (X).
2. Setzen Sie die neue Rolle in das Gerät ein, bis Sie ein „Klicken“ hören (Y). Stellen Sie sicher, dass der Kopf richtig herum ist, indem Sie überprüfen, dass die kleinen Zahnräder ausgerichtet sind und die 4 Stifte in den Kopf des Geräts passen.
3. Wenn Sie das Gefühl haben, dass die Polierköpfe glatt und weniger effektiv werden, können Sie über [www.magnitone.co.uk](http://www.magnitone.co.uk) Ersatz kaufen.



## TEILEN BEDEUTET FÜRSORGE!

Wir lieben es, Ihre Bilder und Videos zu sehen. Machen Sie ein Foto, machen Sie ein Video, markieren Sie uns in den sozialen Netzwerken und wir teilen es!



magnitoneofficial



magnitonelondon



magnitoneskincare



youtube.com/c/MAGNITONELondon

Vergessen Sie nicht, uns zu markieren und **#NoFilterSkincare** zu verwenden.

## UNSER VERSPRECHEN

Wir glauben, dass jede Haut schön ist.

Fältchen, Schönheitsfehler, Sommersprossen, Pickel – sie machen uns einzigartig und menschlich. Wir möchten echte Menschen und echte Haut darstellen, daher versprechen wir, dass alle unsere Bilder zu 100% nicht retuschiert sind.

Unsere Geräte und Hautpflegeprodukte sind Tools, die Ihnen helfen, sich in der wunderschönen Haut, die Ihre ist, sicher zu fühlen.

**xoxo**

Achten Sie  
auf den  
Stempel



**MAGNITONE**  
LONDON

## WELLHEELED 2

### Dispositivo Per Pedicure Espresso

Leggere attentamente le istruzioni per l'uso. Conservare la confezione e il manuale d'uso per future consultazioni.

#### QUESTO MANUALE INCLUDE

- SPECIFICHE TECNICHE
- COSA C'È NELLA SCATOLA
- REGISTRARE LA GARANZIA
- AVVERTENZE
- PULIZIA E CONSERVAZIONE
- RICICLAGGIO E SMALTIMENTO
- RICARICA DEL DISPOSITIVO
- PARTI E ACCESSORI
- COME FARE UNA BUONA PEDICURE!

#### SPECIFICHE TECNICHE

**Prodotto:** Dispositivo per Pedicure Espresso Ricaricabile  
MAGNITONE Well Heeled 2

**Codice prodotto:** MWH02P

**Alimentazione:** 5.0V  500mA

**Batteria:** Li-Ion 3.7V 600mAh

© MAGNITONE 2019

Registered trademark, owned by:  
HSNF Ltd., London, N10 2JE, UK.  
HSNF IE Ltd., Dublin 7, D07 P4AX, Ireland.



## COSA C'È NELLA SCATOLA

- 1 x Dispositivo per Pedicure Espresso Well Heeled 2
- 1 x Testina standard
- 1 x Testina extra
- 1 x Spazzola per la pulizia
- 1 x Cavo di ricarica USB

## REGISTRARE LA GARANZIA

Il dispositivo è coperto da una garanzia di 12 mesi dalla data di acquisto. Per attivare la garanzia è necessario registrare il dispositivo.

Scansionare il codice QR per registrare la garanzia e ottenere un'ulteriore copertura di 12 mesi. In totale 2 anni!



Scansione  
Del Codice QR

La presente garanzia non copre i guasti o i difetti causati da:

- Guasti derivanti dalla mancata osservanza delle istruzioni d'uso e di pulizia
- Uso incauto o improprio
- Danni da trasporto
- Modifiche, riparazioni o interventi effettuati da persone diverse dai nostri tecnici qualificati.

## SERVIZIO CLIENTI

help@magnitone.co.uk  
www.magnitone.co.uk

## AVVERTENZE

Well Heeled 2 è un dispositivo per la pedicure. È destinato esclusivamente per l'uso sui piedi. **NON** utilizzare su altre aree del corpo. Utilizzare solo su pelle pulita, asciutta e priva di lozioni.

Questo apparecchio può essere utilizzato da bambini di età pari o superiore a 8 anni e da persone con ridotte capacità fisiche, sensoriali o mentali o con mancanza di esperienza e conoscenza, a condizione che abbiano ricevuto supervisione o istruzioni sull'uso dell'apparecchio in modo sicuro e che comprendano i rischi connessi.

## CONTROINDICAZIONI

### NON USARE SE:

- Si ha la pelle cicatrizzata, lacerata, infiammata o infetta.
- Si hanno verruche, vesciche, macchie o nei.
- Si stanno assumendo farmaci che possono causare sensibilità cutanea.
- Si ha un pacemaker.

## AVVERTENZE PER LA SICUREZZA

- **NON** premere troppo sul dispositivo durante l'uso per non lesionare la pelle.
- **NON** ricaricare il dispositivo in prossimità di acqua corrente.
- **NON** afferrare il cavo di ricarica se è caduto in acqua. Scollegare il dispositivo dalla rete elettrica prima di recuperare l'unità, altrimenti si potrebbero verificare scosse elettriche e/o morte.
- **NON** tentare di smontare o riparare alcuna parte del prodotto.
- **NON** utilizzare il prodotto in modo improprio, ma solo per lo scopo per cui è stato concepito.
- **NON** lasciare che Well Heeled 2 entri in contatto con l'acqua.
- Durante l'uso, tenere i capelli lunghi e gli indumenti lontani dal dispositivo.
- Per motivi igienici, il Well Heeled 2 deve essere utilizzato da una sola persona.
- I bambini non devono giocare con l'apparecchio.
- L'apparecchio **DEVE** essere alimentato solo a bassissima tensione di sicurezza, come indicato sulla confezione.
- Se il cavo USB si danneggia, deve essere sostituito.
- Solo per uso esterno.



## PULIZIA E CONSERVAZIONE

La pulizia e la manutenzione da parte dell'utente non devono essere eseguite da bambini senza supervisione.

Prima della pulizia, assicurarsi che il dispositivo sia scollegato dal cavo di ricarica USB. Assicurarsi di spegnere il dispositivo prima di pulirlo. Il dispositivo non è completamente impermeabile, ma è possibile staccare e lavare gli accessori della testina sotto l'acqua. Il dispositivo viene fornito con una spazzola di pulizia per rimuovere la pelle secca da sotto la testina. Assicurarsi che il dispositivo sia completamente asciutto prima dell'uso. Non mettere **MAI** il dispositivo in acqua.

## RICICLAGGIO E SMALTIMENTO

Al termine del suo ciclo di vita, il MAGNITONE Well Heeled 2 non deve essere smaltito con altri rifiuti domestici o commerciali. Quando il prodotto non viene più utilizzato, smaltirlo secondo le procedure di riciclaggio previste dalle autorità locali.

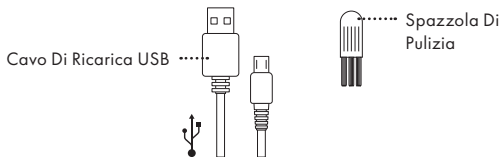
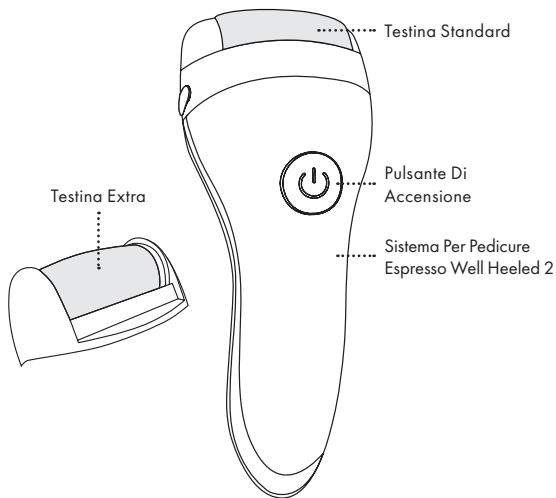


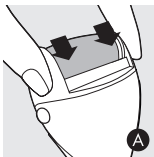
## RICARICA DEL DISPOSITIVO

- Assicurarsi che il dispositivo Well Heeled 2 sia spento.
- Collegare il cavo USB al dispositivo e a una porta USB o a una presa USB.
- La luce rossa di ricarica si accenderà e diventerà verde quando sarà completamente carico.
- Una carica completa può durare fino a un'ora di utilizzo.

IT

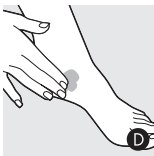
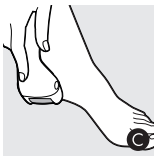
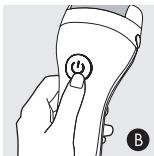
## PARTI + ACCESSORI

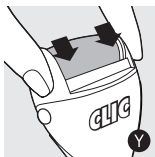
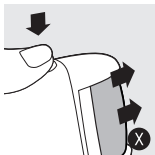




## COME FARE UNA BUONA PEDICURE!

1. Assicuratevi che i piedi siano puliti e asciutti. Well Heeled 2 agisce meglio dopo il bagno o la doccia, quando la pelle è più morbida.
2. Scegliete la testina del vostro rullo. La testina standard o la testina extra se la vostra pelle è più dura e ha bisogno di una maggiore cura!
3. Assicuratevi che la testina sia ben inserita (A) e azionate il Well Heeled 2 con il pulsante di accensione (B).
4. Passate la testina delicatamente sulla pelle dura per esfoliarla delicatamente (C). Non premere con forza. Per garantire la sicurezza, se si preme troppo forte il dispositivo si spegne.
5. Al termine, pulire o sciacquare i piedi e asciugarli con un asciugamano. Per ottenere un risultato ottimale, dopo il trattamento applicare sui piedi una crema idratante (D).





## SOSTITUZIONE DELLA TESTINA

1. Assicurarsi che il dispositivo sia spento. Rimuovere la testina premendo il pulsante di espulsione sul lato del dispositivo e tirando delicatamente la testina (X).
2. Inserire la testina in sostituzione nell'unità fino a sentire un "clic" (Y). Assicurarsi che la testina sia nel verso giusto controllando che le rotelline siano allineate e che i 4 perni siano inseriti nella testina del dispositivo.
3. Quando si ha la sensazione che le testine stiano diventando lisce e meno efficaci, è possibile acquistare i ricambi su [www.magnitone.co.uk](http://www.magnitone.co.uk).



## CONDIVIDERE È AVERE CURA!

Ci piace vedere le vostre foto e i vostri video. Scattate una foto, fate un video, taggateci sui social e noi lo condivideremo!



magnitoneofficial



magnitonelondon



magnitoneskincare



youtube.com/c/MAGNITONELondon

Assicuratevi di taggarci e di usare **#NoFilterSkincare**.

## LA NOSTRA PROMESSA

Crediamo che tutta la pelle sia bella.

Linee, imperfezioni, lentiggini, brufoli: sono ciò che ci rende unici e ci rende umani. Vogliamo rappresentare persone e pelli reali, quindi promettiamo che tutte le nostre immagini sono al 100% non ritoccate.

I nostri dispositivi per la cura della pelle sono semplici strumenti per aiutarvi a sentirvi sicure della vostra splendida pelle.

**xoxo**

Cercate il  
logo



MAGNITONE  
LONDON

## WELLHEELED 2

### Sistema De Pedicura Exprés

Lea atentamente las instrucciones de uso. Conserve la caja y el manual de usuario para futuras consultas.

#### ESTE MANUAL INCLUYE

- ESPECIFICACIONES TÉCNICAS
- CONTENIDO DE LA CAJA
- REGISTRO DE LA GARANTÍA
- ADVERTENCIAS
- LIMPIEZA + ALMACENAMIENTO
- RECICLAJE + DESECHO
- CARGA DEL DISPOSITIVO
- PIEZAS + ACCESORIOS
- ¡CÓMO LLEVAR BIEN EL TALÓN!

#### ESPECIFICACIONES TÉCNICAS

**Producto:** MAGNITONE Well Heeled 2 Sistema Recargable de Pedicura Express

**Código de producto:** MWH02P

**Entrada:** 5.0V  500mA 

**Batería:** Li-Ion 3.7V 600mAh

© MAGNITONE 2019

Registered trademark, owned by:  
HSNF Ltd., London, N10 2JE, UK.  
HSNF IE Ltd., Dublin 7, D07 P4AX, Ireland.



## CONTENIDO DE LA CAJA

- 1 x Sistema de pedicura exprés Well Heeled 2
- 1 x Cabezal de pulido normal
- 1 x Cabezal de pulido extra
- 1 x Cepillo de limpieza
- 1 x Cable de carga USB

## REGISTRO DE LA GARANTÍA

Su dispositivo está cubierto por una garantía de 12 meses a partir de la fecha de compra. Debe registrar su dispositivo para validar su garantía.

Escanee el código QR para registrar su garantía y activar una cobertura adicional de 12 meses. Son 2 años en total.



Escanee El  
Código QR

Esta garantía no cubre los fallos o defectos causados por:

- Fallos derivados de la omisión de las instrucciones de uso y limpieza
- Manipulación descuidada o mal uso
- Daños de transporte
- Alteraciones, reparaciones o ajustes realizados por personas ajenas a nuestros ingenieros de producto cualificados.

## ATENCIÓN AL CLIENTE

help@magnitone.co.uk  
www.magnitone.co.uk

## ADVERTENCIAS

Well Heeled 2 es un sistema de pedicura. Está diseñado para su uso exclusivo en los pies. **NO** lo utilice en ninguna otra zona del cuerpo. Utilícelo únicamente sobre la piel limpia, seca y sin lociones.

Este aparato puede ser utilizado por niños a partir de 8 años y por personas con capacidades físicas, sensoriales o mentales reducidas o con falta de experiencia y conocimientos si han recibido supervisión o instrucciones sobre el uso del aparato de forma segura y comprenden los peligros que conlleva.

## CONTRAINDICACIONES

### NO USAR SÍ:

- Tienes la piel cicatrizada, agrietada, inflamada o infectada.
- Tienes verrugas, ampollas, manchas o lunares.
- Estás tomando medicamentos que pueden causar sensibilidad cutánea.
- Tienes un marcapasos.



## PRECAUCIONES DE SEGURIDAD

- **NO** presione con demasiada fuerza el dispositivo mientras lo utiliza, ya que dañará su piel.
- **NO** lo cargue cerca de agua corriente.
- **NO** coja un cable de carga que se haya caído al agua. Desconecte el dispositivo de la red eléctrica antes de recuperar la unidad o podría provocar una descarga eléctrica y/o la muerte.
- **NO** intente desmontar ni reparar ninguna pieza del producto.
- **NO** haga un uso indebido del producto - utilícelo sólo para los fines previstos.
- **NO** permita que Well Heeled 2 entre en contacto con el agua.
- Asegúrese de mantener el pelo largo y la ropa alejados del aparato cuando esté en uso.
- Por razones higiénicas, su Well Heeled 2 debe ser utilizado por una sola persona.
- No debe permitirse que los niños jueguen con el aparato.
- El aparato **DEBE** conectarse únicamente a la tensión extra baja de seguridad correspondiente a la marca del aparato.
- Si el cable USB resulta dañado, deberá ser sustituido.
- Estrictamente sólo para uso externo.

## LIMPIEZA Y ALMACENAMIENTO

La limpieza y el mantenimiento no deben ser realizados por niños sin supervisión.

Asegúrese de que el aparato está desconectado del cable de carga USB antes de limpiarlo. Asegúrese de apagar la unidad antes de limpiarla. La unidad no es totalmente impermeable, pero puede desmontar y lavar los accesorios del cabezal bajo el agua. La unidad se suministra con un cepillo de limpieza para eliminar la piel seca de debajo del cabezal. Asegúrese de que el aparato esté completamente seco antes de utilizarlo. **NUNCA** sumerja el aparato en agua.

## RECICLAJE Y DESECHO

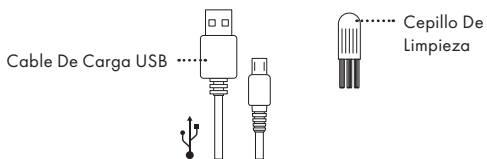
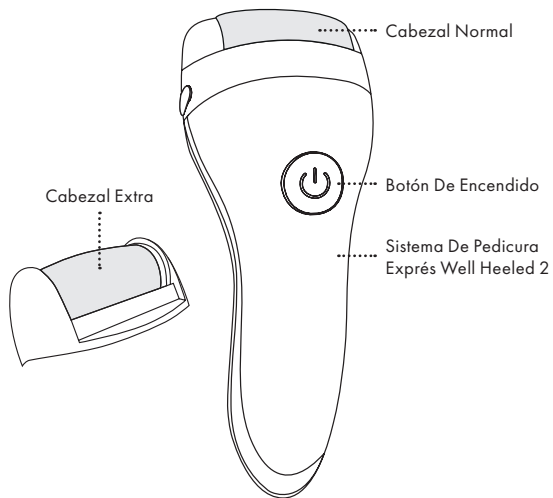
Su MAGNITONE Well Heeled 2 no debe desecharse con otros residuos domésticos o comerciales al final de su vida útil. Cuando ya no vaya a utilizar el producto, deséchelo de acuerdo con el procedimiento de reciclado de las autoridades locales.

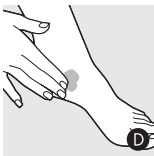
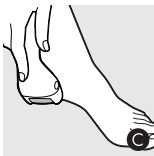
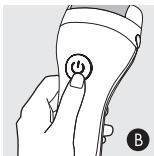
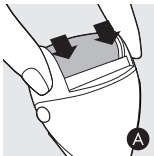


## CARGA DEL DISPOSITIVO

- Asegúrese de que su Well Heeled 2 esté apagado.
- Conecte el cable USB en el dispositivo y en un puerto USB o enchufe USB.
- La luz roja de carga se encenderá y se pondrá verde cuando esté completamente cargada.
- Una carga completa debería durar hasta 1 hora de uso.

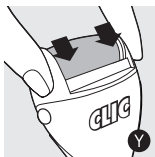
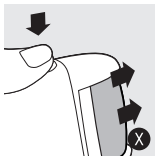
## PARTES + ACCESORIOS





## ¡CÓMO LLEVAR BIEN EL TALÓN!

1. Asegúrate de que tus pies están limpios y secos. Well Heeled 2 funciona mejor después de un baño o una ducha, cuando tu piel está más suave.
2. Elija su cabezal. El cabezal de pulido normal para mantenimiento o de pulido extra si tiene una piel dura que necesita un poco más de atención.
3. Asegúrese de que el cabezal está bien insertado (A) y encienda la Well Heeled 2 con el botón de encendido (B).
4. Pase suavemente el cabezal sobre su piel dura para exfoliarla con suavidad (C). No presione con fuerza. Como medida de seguridad, si presiona demasiado fuerte el aparato se apagará.
5. Cuando haya terminado, limpie o enjuague sus pies y séquelos con una toalla. Para mejores resultados, aplíquese una crema hidratante en los pies después del tratamiento (D).



## CAMBIO DE CABEZAL

1. Asegúrese de que la unidad está apagada. Retire el rodillo pulsando el botón de expulsión situado en el lateral de la unidad y tirando suavemente del rodillo hacia fuera (X).
2. Coloque el rodillo nuevo en la unidad hasta que oiga un "clic" (Y). Asegúrese de que el cabezal está en el sentido correcto comprobando que los pequeños engranajes están alineados y que los 4 pasadores encajan en el cabezal del aparato.
3. Cuando sienta que los cabezales pulidores se están alisando y son menos eficaces, puede comprar recambios en [www.magnitone.co.uk](http://www.magnitone.co.uk).



ES

## ¡COMPARTIR ES VIVIR!

Nos encanta ver vuestras fotos y vídeos. Haz una foto, graba un vídeo, etiquétanos en las redes sociales y lo compartiremos.



magnitoneofficial



magnitonelondon



magnitoneskincare



youtube.com/c/MAGNITONELondon

Asegúrate de etiquetarnos y utilizar **#NoFilterSkincare**.

## NUESTRA PROMESA

Creemos que toda piel es bella.

Las líneas, las manchas, las pecas, los granos... son lo que nos hace únicos y nos hace humanos. Queremos representar a personas y pieles reales, por lo que prometemos que todas nuestras imágenes están 100% sin retocar.

Nuestros dispositivos y productos para el cuidado de la piel son simplemente herramientas que te ayudan a sentirte segura de ti misma en la preciosa piel que tienes.

**xoxo**

Busca el  
sello



**MAGNITONE**  
LONDON

# WELLHEELED 2

## System Ekspresowego Pedicure

Uważnie przeczytaj instrukcje użytkowania. Opakowanie i instrukcję obsługi zachowaj na przyszłość.

### TA INSTRUKCJA ZAWIERA

- SPECYFIKACJA TECHNICZNA
- ZAWARTOŚĆ OPAKOWANIA
- ZAREJESTRUJ SWOJĄ GWARANCJĘ
- OSTRZEŻENIA
- CZYSZCZENIE + PRZECHOWYWANIE
- RECYKLING + UTYLIZACJA
- ŁADOWANIE URZĄDZENIA
- CZĘŚCI + AKCESORIA
- JAK BYĆ DOBRZE WYPIELĘGNOWANA!

### SPECYFIKACJA TECHNICZNA

**Produkt:** MAGNITONE Well Heeled 2 Akumulatorowy Ekspresowy System Pedicure

**Kod produktu:** MWH02P

**Wkład:** 5.0V  500mA 

**Akumulator:** Li-Ion 3.7V 600mAh

© MAGNITONE 2019

Registered trademark, owned by:  
HSNF Ltd., London, N10 2JE, UK.  
HSNF IE Ltd., Dublin 7, D07 P4AX, Ireland.



## ZAWARTOŚĆ OPAKOWANIA

- 1 x System Ekspresowego Pedicure Well Heeled 2
- 1 x Standardowa Głowica Frezarki
- 1 x Extra Głowica Frezarki
- 1 x Szczotka do Czyszczenia
- 1 x Kabel ładujący USB

## ZAREJESTRUJ SWOJĄ GWARANCJĘ

Twoje urządzenie jest objęte gwarancją przez 12 miesięcy od daty zakupu. Aby potwierdzić gwarancję, musisz zarejestrować swoje urządzenie.

Zeskanuj kod QR, aby zarejestrować gwarancję i odblokować dodatkowe 12 miesięcy. To daje łącznie 2 lata!



Ta gwarancja nie obejmuje usterek lub defektów spowodowanych przez:

- Usterki wynikające z nieprzestrzegania instrukcji obsługi oraz instrukcji czyszczenia
- Nieostrożne obchodzenie się z produktem lub jego niewłaściwe używanie
- Uszkodzenia transportowe
- Zmiany, naprawy lub regulacje wykonywane przez kogokolwiek innego niż naszych wykwalifikowanych inżynierów produktu.

## OBSŁUGA KLIENTA

help@magnitone.co.uk  
www.magnitone.co.uk



## OSTRZEŻENIA

Well Heeled 2 to system do pedicure. Przeznaczony jest wyłącznie do stosowania do pielęgnacji stóp. Urządzenia **NIE NALEŻY** używać na innych częściach ciała. Stosować wyłącznie na czystą, suchą i pozbawioną balsamów skórę.

Urządzenie może być używane przez dzieci od 8 roku życia oraz osoby o obniżonej sprawności fizycznej, zmysłowej lub umysłowej oraz nie posiadające odpowiedniego doświadczenia i wiedzy pod warunkiem, że znajdują się pod nadzorem lub zostały poinstruowane w zakresie bezpiecznego korzystania z urządzenia i zrozumiąły związane z tym ryzyko.

## PRZECIWSKAZANIA

### NIE UŻYWAJ, JEŚLI:

- Posiadasz blizny, złamania, stany zapalne lub podrażnioną skórę.
- Masz brodawki, pęcherze, znamiona lub pieprzyki.
- Przyjmujesz leki mogące powodować nadwrażliwość skóry.
- Posiadasz wszczepiony rozrusznik serca.

## ŚRODKI OSTROŻNOŚCI

- **NIE NALEŻY** urządzenia nie należy dociskać zbyt mocno, ponieważ może ono uszkodzić skórę.
- **NIE** ładować w pobliżu źródła wody.
- **NIE** dotykać zawilgoconego lub zamoczonego kabla ładującego. Przed dotknięciem urządzenia
- Należy odłączyć je od źródła ładowania, w innym przypadku dotknięcie spowodować porażenie prądem i/lub śmierć.
- **NIE** należy samodzielnie demontować ani naprawiać żadnej części produktu.
- **NIEUŻYWAĆ** produktu niezgodnie z przeznaczeniem – należy używać tylko zgodnie z jego przeznaczeniem
- **NIE** dopuszczać do kontaktu Well Heeled 2 z wodą.
- Trzymać długie włosy i odzież z dala od urządzenia podczas użytkowania.
- Ze względów higienicznych z urządzenia Well Heeled 2 powinna korzystać tylko jedna osoba.
- Dzieciom nie wolno bawić się urządzeniem.
- Urządzenie **POWINNO** być zasilane wyłącznie przy bezpiecznym i bardzo niskim napięciu zgodnym z oznakowaniem znajdującym na urządzeniu.
- Jeśli kabel USB ulegnie uszkodzeniu, należy go wymienić.
- Wyłącznie do użytku zewnętrznego.

## CZYSZCZENIE + PRZECHOWYWANIE

Dzieci nie powinny czyścić ani przeprowadzać czynności konserwacyjnych bez nadzoru.

Przed czyszczeniem upewnij się, że urządzenie jest odłączone od kabla ładującego USB. Upewnij się, że urządzenie zostało wyłączone przed czyszczeniem. Urządzenie nie jest w pełni wodoodporne, ale same głowice można odłączyć i umyć pod wodą. Urządzenie jest wyposażone w szczoteczkę do czyszczenia i usuwania suchej skóry spod głowicy rolki. Przed użyciem upewnij się, że urządzenie jest całkowicie suche. **NIGDY NIE** umieszczaj urządzenia w wodzie.

## RECYKLING + UTYLIZACJA

Po zakończeniu okresu użytkowania urządzenie MAGNITONE Well Heeled 2 nie może zostać usunięte razem z innymi odpadami domowymi lub komercyjnymi. Jeśli produkt nie jest już używany, należy go zutylizować zgodnie z lokalnymi przepisami dot. recyklingu i gospodarki odpadami.

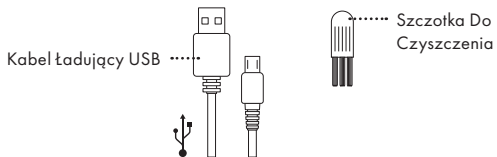
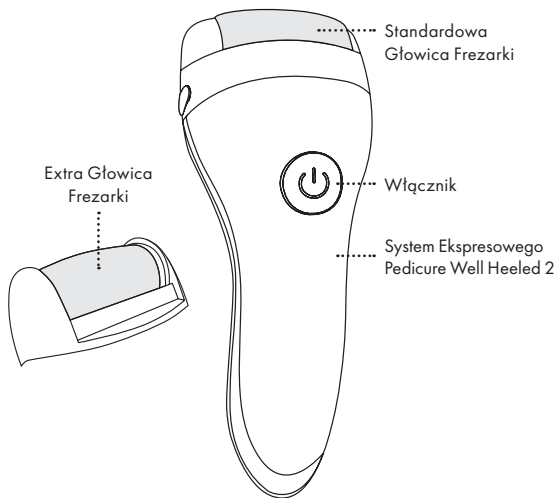


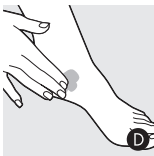
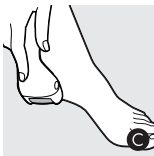
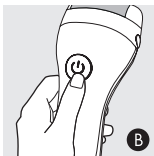
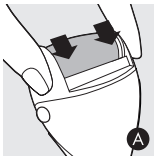
## ŁADOWANIE URZĄDZENIA

- Upewnij się, że Twoje Well Heeled 2 jest wyłączone.
- Podłącz kabel USB do urządzenia i do portu USB lub wtyczki USB.
- Czerwona lampka ładowania zaświeci się i zmieni kolor na zielony po pełnym naładowaniu.
- Czas pełnego ładowania powinien wynosić do 1 godziny.

PL

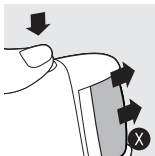
## CZĘŚCI + AKCESORIA





## JAK BYĆ DOBRZE WYPIELĘGNOWANA!

1. Upewnij się, że Twoje stopy są czyste i suche. Well Heeled 2 zadziała najlepiej po kąpieli lub prysznicu, gdy skóra jest bardziej miękka.
2. Wybierz odpowiednią głowicę. Standardowa Głowica do codziennej pielęgnacji lub Extra Głowicę, jeśli masz twardą skórę, która wymaga dodatkowej uwagi!
3. Upewnij się, że głowica jest dobrze założona (A) i włącz urządzenie Well Heeled 2 za pomocą przycisku zasilania (B).
4. Delikatnie przesuwaj głowicę po twardej skórze, aby delikatnie usunąć martwy naskórek (C). Nie dociskaj zbyt mocno. Jeśli naciśniesz zbyt mocno ze względów bezpieczeństwa urządzenie wyłączy się.
5. Kiedy skończysz, wytrzyj lub spleć stopy i osusz ręcznikiem. Aby uzyskać najlepsze rezultaty, po zabiegu nałóż krem nawilżający do stóp (D).



## WYMIANA GŁOWICY

1. Upewnij się, że urządzenie jest wyłączone. Wyjmij rolkę, naciskając przycisk wysuwania z boku urządzenia i delikatnie odciągając rolkę (X).
2. Umieść nową rolkę w urządzeniu, aż usłyszysz „kliknięcie” (Y). Upewnij się, że głowica jest prawidłowo obrócona, sprawdzając, czy małe koła zębate znajdują się w jednej linii, a 4 kołki pasują do głowicy urządzenia.
3. Kiedy zauważysz, że głowice frezarskie stają się gładkie i mniej skuteczne, możesz zamówić nowe na stronie [www.magnitone.co.uk](http://www.magnitone.co.uk).



## DZIELĄC SIĘ, DBASZ O INNYCH!

Uwielbiamy oglądać Wasze zdjęcia i filmy. Zrób zdjęcie, nagraj film, oznacz nas w mediach społecznościowych, a my to udostępnimy!



magnitoneofficial



magnitonelondon



magnitoneskincare



youtube.com/c/MAGNITONELondon

Upewnij się, że użyjesz **#NoFilterSkincare** i nas otagujesz.

## NASZA OBIETNICA

Wierzmy, że każda skóra jest piękna.

Zmarszczki, przebarwienia, piegi, pryszcze – to one sprawiają, że jesteśmy wyjątkowi i czynią nas ludźmi. Chcemy reprezentować prawdziwych ludzi i prawdziwą skórę, a więc obiecujemy, że wszystkie nasze zdjęcia są w 100% nieretuszowane.

Nasze urządzenia i produkty do pielęgnacji skóry to po prostu narzędzia, dzięki którym poczujesz się pewniej w swojej wspaniałej skórze, w której jesteś.

**xoxo**

Szukaj  
pieczętki



MAGNITONE  
LONDON

## WELLHEELED 2

### Express Pedicuresysteem

Lees de gebruiksaanwijzing goed door. Bewaar de doos en de gebruikershandleiding voor toekomstig gebruik.

#### DEZE HANDLEIDING BEVAT

- TECHNISCHE SPECIFICATIES
- WAT ZIT ER IN DE DOOS
- REGISTREER UW GARANTIE
- WAARSCHUWINGEN
- REINIGING + OPSLAG
- RECYCLING + VERWIJDERING
- HET OPLADEN VAN UW APPARAAT
- ONDERDELEN + ACCESSOIRES
- GEBRUIKSAANWIJZING WELL HEELED!

#### TECHNISCHE SPECIFICATIES

**Product:** MAGNITONE Well Heeled 2 Oplaadbaar Express Pedicuresysteem

**Productcode:** MWH02P

**Invoer:** 5.0V  500mA 

**Batterij:** Li-Ion 3.7V 600mAh

© MAGNITONE 2019

Registered trademark, owned by:  
HSNF Ltd., London, N10 2JE, UK.  
HSNF IE Ltd., Dublin 7, D07 P4AX, Ireland.





## WAT ZIT ER IN DE DOOS

- 1 x Well Heeled 2 Express Pedicuresysteem
- 1 x Regular Buff Borstelkop
- 1 x Extra Buff Borstelkop
- 1 x Reinigingsborstel
- 1 x USB-Oplaadkabel

## REGISTREER UW GARANTIE

Je apparaat heeft een garantie van 12 maanden vanaf de aankoopdatum. Je kunt je apparaat registreren om de garantie te valideren.

Scan de QR-code om je garantie te registreren en een extra dekking van 12 maanden te ontgrendelen. Zo krijg je in totaal 2 jaar garantie!



Scan De  
QR-Code

Deze garantie dekt geen schade of defecten veroorzaakt door:

- Schade die ontstaan is door het niet naleven van de bedienings- en reinigingsinstructies
- Onzorgvuldig en verkeerd gebruik
- Schade die ontstaan is tijdens het vervoeren
- Wijzigingen, reparaties of aanpassingen uitgevoerd door iemand anders dan onze gekwalificeerde productingenieurs.

## KLANTENSERVICE

help@magnitone.co.uk  
www.magnitone.co.uk

## WAARSCHUWINGEN

Well Heeled 2 is een pedicuresysteem. Het is alleen bedoeld voor gebruik op voeten. **NIET** gebruiken op andere delen van uw lichaam. Alleen gebruiken op een schone, droge en lotionvrije huid.

Dit apparaat kan worden gebruikt door kinderen van 8 jaar en ouder en personen met verminderde fysieke, zintuiglijke of mentale vermogens of gebrek aan ervaring en kennis als ze onder toezicht staan of instructies hebben gekregen over het veilig gebruik van het apparaat en de gevaren begrijpen die er bij betrokken zijn.

## CONTRA-INDICATIE

### NIET GEBRUIKEN ALS:

- U heeft een getekende, beschadigde, ontstoken of geïnfecteerde huid.
- U heeft voetwraten, blaren, onzuiverheden of moedervlekken.
- U gebruikt medicijnen die huidgevoeligheid kunnen veroorzaken.
- U heeft een pacemaker.

## VEILIGHEIDSVOORSCHRIFTEN

- **NIET** te hard op het apparaat drukken wanneer u het gebruikt, aangezien dit uw huid zal beschadigen.
- **NIET** opladen in de buurt van stromend water.
- **NOOIT** naar een oplaadkabel grijpen die in het water is gevallen. Schakel de stroom uit bij de
- Netspanning voordat u het apparaat pakt, anders kan dit leiden tot elektrische schokken en/of de dood.
- **GEEN** onderdeel van het product proberen te demonteren of te repareren.
- **NIET** het product verkeerd gebruiken - gebruik het alleen voor het beoogde gebruik.
- **NIET** Well Heeled 2 in contact laten komen met water.
- Houd lang haar en kleding uit de buurt van het apparaat wanneer het in gebruik is.
- Om hygiënische redenen mag uw Well Heeled 2 slechts door één persoon worden gebruikt.
- Kinderen mogen niet met het apparaat spelen.
- Het apparaat **MOET** alleen worden gevoed met een zeer lage veiligheidsspanning die overeenkomt met de markering op het apparaat.
- Als de USB-kabel beschadigd raakt, moet deze worden vervangen.
- Uitsluitend voor uitwendig gebruik.

## REINIGING + OPSLAG

Reiniging en gebruikersonderhoud mogen niet door kinderen zonder toezicht worden uitgevoerd.

Zorg ervoor dat uw apparaat is losgekoppeld van de USB-oplaadkabel voordat u het schoonmaakt. Zorg ervoor dat u het apparaat uitschakelt voordat u het schoonmaakt. Het apparaat is niet volledig waterdicht, maar u kunt de opzetstukken van de roller losmaken en onder water wassen. Het apparaat wordt geleverd met een reinigingsborstel om droge huid onder de roller te verwijderen. Zorg ervoor dat het apparaat volledig droog is voor gebruik. Plaats het apparaat **NOOIT** in water

## RECYCLING + VERWIJDERING

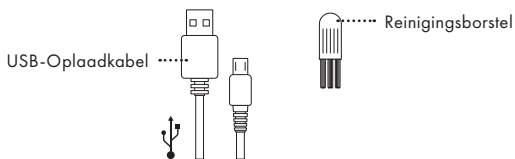
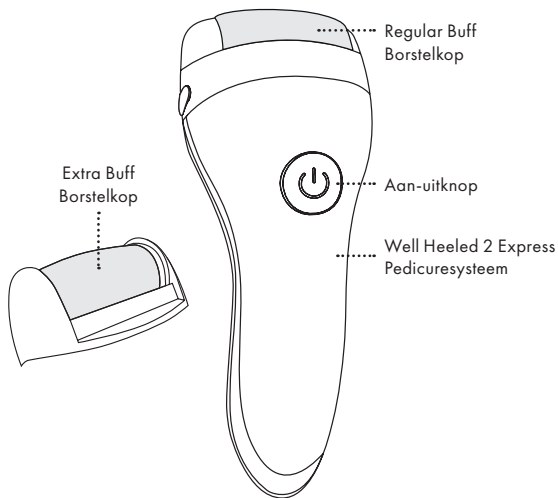
Uw MAGNITONE Well Heeled 2 mag aan het einde van zijn levensduur niet worden weggegooid met ander huishoudelijk of bedrijfsafval. Als u uw product niet meer gebruikt, gooi het dan weg volgens de recyclingprocedure van uw gemeente.

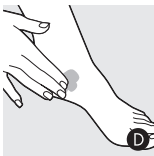
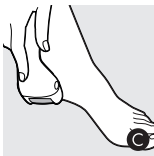
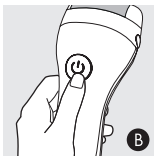
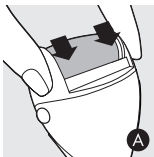


## UW APPARAAT OPLADEN

- Zorg ervoor dat uw Well Heeled 2 is uitgeschakeld.
- Sluit de USB-kabel aan op het apparaat en op een USB-poort of USB-stekker.
- Het rode oplaadlampje gaat branden en wordt groen wanneer het volledig is opgeladen.
- Een volledige lading zou tot 1 uur moeten meegaan.

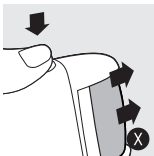
## ONDERDELEN + ACCESSOIRES





## GEBRUIKSAANWIJZING WELL HEELED!

1. Zorg dat uw voeten schoon en droog zijn. Well Heeled 2 werkt het beste na een bad of douche als uw huid zachter aanvoelt.
2. Kies uw borstelkop. Regular Buff voor onderhoud of Extra Buff als u een harde huid heeft die wat extra aandacht nodig heeft!
3. Zorg ervoor dat uw borstelkop goed is geplaatst (A) en zet uw Well Heeled 2 aan met de aan-uitknop (B).
4. Laat de roller voorzichtig over uw harde huid glijden om zachtjes te exfoliëren (C). Druk niet te hard. Als u te hard drukt zal het apparaat uit veiligheidsoverwegingen uitschakelen.
5. Zodra u klaar bent kunt u de voeten afspoelen en afdrogen met een handdoek. Breng voor het beste resultaat een vochtinbrengende crème aan op uw voeten na uw behandeling (D).



## DE ROLLER VERANDEREN

1. Zorg ervoor dat het apparaat is uitgeschakeld. Verwijder de rol door op de uitwerpknop aan de zijkant van het apparaat te drukken en de rol voorzichtig weg te trekken (X).
2. Plaats de nieuwe rol in het apparaat totdat u een "klik" (Y) hoort. Zorg ervoor dat de roller in de juiste richting zit door te controleren of de kleine tandwielen zijn uitgelijnd en of de 4 pinnen in de kop van het apparaat passen.
3. Als u het gevoel heeft dat de polijstkoppen glad en minder effectief worden, kunt u vervangingen kopen op [www.magnitone.co.uk](http://www.magnitone.co.uk).



NL

## DEEL JE ERVARINGEN!

We vinden het leuk om je foto's en video's te zien. Maak een foto, maak een video, tag ons op social media en we delen hem!



magnitoneofficial



magnitonelondon



magnitoneskincare



youtube.com/c/MAGNITONELondon

Zorg ervoor dat je ons tagt en gebruik **#NoFilterSkincare**.

## ONZE BELOFTE

Wij geloven dat elke huid mooi is.

Lijntjes, vlekken, sproeten, puistjes - ze maken ons uniek en maken ons menselijk. We willen echte mensen en echte huid vertegenwoordigen, dus we beloven dat al onze afbeeldingen 100% geen filters bevatten.

Onze apparaten en huidverzorging zijn hulpmiddelen om je te helpen je zelfverzekerd te voelen in de prachtige huid waarin je je bevindt.

**xoxo**

Let op de  
stempel

