

**MAGNITONE**  
LONDON

## LIFTOFF

### Microcurrent Facial Toning + Lifting Device

Read the instructions of use carefully. Keep the box and user manual for future reference.

#### THIS MANUAL INCLUDES

- TECHNICAL SPECIFICATION
- WHAT'S IN THE BOX
- REGISTER YOUR WARRANTY
- WARNINGS
- CLEANING + STORAGE
- RECYCLING + DISPOSAL
- PARTS + ACCESSORIES
- HOW TO LIFTOFF!
- LIFT OFF SUPERCONDUCTIVE PREPARE + GLIDE GEL

#### TECHNICAL SPECIFICATION

**Product:** MAGNITONE LIFT OFF Microcurrent Facial Toning + Lifting Device

**Product Code:** MLF01P

**Input:** 5.0V  250mA 

**Battery:** Li-Ion 3.7V 250mAh

UK  
CA CE



© **MAGNITONE 2021**

Registered trademark, owned by:

HSNF Ltd., London, N10 2JE, UK. HSNF IE Ltd., Dublin 7, D07 P4AX, Ireland.

Made / Fabriqué / Prodotto / Hecho / Hergestellt / Wyprodukowano /  
Vervaardigd in China.

## WHAT'S IN THE BOX

- 1 x LiftOff Microcurrent Facial Toning Device
- 1 x Superconductive Prepare + Glide Gel 60ml €
- 1 x USB Charging Cable

## REGISTER YOUR WARRANTY

Your device is covered by a 12 month warranty from your date of purchase. You must register your device to validate your warranty.

Scan the QR code to register your warranty and unlock an extra 12 months cover. That's 2 years in total!

This warranty does not cover fault or defect caused by:

- Faults arising from failure to observe operating and cleaning instructions
- Careless handling or misuse
- Transit damage
- Alterations, repairs or adjustments undertaken by anyone other than our qualified product engineers.



## CUSTOMER SERVICE

help@magnitone.co.uk  
www.magnitone.co.uk

## WARNINGS (1/2)

Are you ready for LiftOff? Lift, tone + contour your face in just 5 minutes with this handheld microcurrent facial toning device. Essentially a workout for your face, similar to facial massage, small pulses of electricity penetrate deep into the skin, keeping it looking plump, lifted and youthful. Used in expensive salon treatments for years, this handy device will get you professional results at home.

LiftOff is intended for facial stimulation and is for cosmetic use only. This is not a medical device and should not be used to treat any medical conditions. Any consequence resulting from misuse, application to other parts of the body or face, connection to improper voltage sources, dirty contacting elements, or any other improper application is neither the responsibility of HSNF Ltd nor its affiliates.

Some users may find the sensation quite strong, especially in comparison to other microcurrent products they have used. A tingling sensation (like a small electric shock) and some involuntary muscle twitching may occur while using MAGNITONE LiftOff. Lowering the mode setting may reduce or eliminate this sensation. If this is uncomfortable, we suggest using a lower strength setting. Normally this sensation subsides after the first few uses. If you experience any pain or discomfort, stop using the device immediately.

- For use on the face only.
- Adverse effects may occur if the instructions are not followed;
- Prolonged or repeated application on one site may potentially damage the skin;
- **DO NOT** use over the eyes (the circular muscle within the orbital rim), on or around the thyroid glands (midline of the neck, in-front of and either side of the wind-pipe) on the temples (above the ear), breasts or groin area.

**WARNINGS (2/2)**

- **DO NOT** apply stimulation across your chest as the introduction of an electrical current into the chest may cause rhythmic disturbances to your heart, which can be lethal.
- **DO NOT** use the appliance in conjunction with flammable based cosmetic products, unless they are recommended by the manufacturer;
- When using on the jawl, care should be taken to minimise treatment directly over the midline of the neck, specifically avoiding the thyroid.
- There may be a perception of flashing lights during the use of your LiftOff, resulting from the stimulation of the eye area. If you notice this condition constantly without the use of your device, discontinue use and seek medical advice.
- Some users may experience a metallic taste in their mouth during the use of the device, resulting from stimulation and varying sensitivity around the mouth. If you notice this condition constantly without the use of your device, discontinue use and seek medical advice.

**CONSULT YOUR DOCTOR BEFORE USE IF YOU HAVE ANY UNDERLYING SKIN CONDITIONS.**

## CONTRAINDICATIONS

### DO NOT USE IF:

- You have areas where the integrity of the skin is damaged (such as burns, blisters, lesions, incision, wounds, active skin disease or infection); are suffering from skin disease or inflammation of the skin, have sensitive skin or an allergic constitution.
- You have a history of epilepsy or seizures.
- You have had recent surgery or other surgical procedures.
- You have any electronic implanted device such as cardiac pacemaker.
- You use a body-worn medical device, such as an insulin pump.
- You have any active cancer or have recently recovered from or had treatment for any suspicious or cancerous lesions.
- You are pregnant.
- You are under the care of a doctor for any ongoing medical condition, consult them before using this device.
- You have a known history of carotid artery disease, stroke or transient ischemic attack (TIA), carotid stenosis, unstable blood pressure, easy fainting, thyroid disease, or prior surgical procedures in the neck area.
- You have a tendency for bleeding following acute injury or breaks in bones.
- You are wearing implants not compatible with its use.
- This appliance shall not be used by or on persons up to and including 14 years of age;

## SAFETY CAUTIONS

- **DO NOT** immerse in water.
- **DO NOT** drop or misuse the product.
- **DO NOT** handle the device or charger with wet hands.
- **DO NOT** operate the device if it has been damaged.
- **DO NOT** disassemble or attempt to repair the product.
- **DO NOT** place the product in direct sunlight or expose the battery to high temperatures, or heat-generating equipment. Other electrical equipment in the vicinity may be affected by the usage of this product.
- **DO NOT** bypass or remove the inherent safety device of the appliance.
- Make sure your device is disconnected from the USB charging cable before use.
- The appliance **MUST** only be supplied at safety extra low voltage corresponding to the marking on the appliance.
- Strictly for external use.

## CLEANING + STORAGE

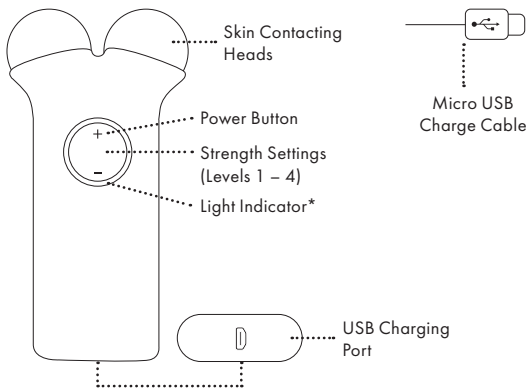
Cleaning and user maintenance shall not be made by children without supervision. Make sure your device is disconnected from the USB charging cable before cleaning. Use a slightly damp towel to clean the device and dry with a soft cloth.

## RECYCLING + DISPOSAL

Your MAGNITONE LiftOff must not be disposed of with other household or commercial waste at the end of its working life. When you have no further use for your product, please dispose of it according to your local authority's recycling procedure.



## PARTS + ACCESSORIES



### \*LIGHT INDICATOR



Low Battery  
(Strength setting light  
flashes during usage)



Charging



Battery Full

## AREAS OF USE

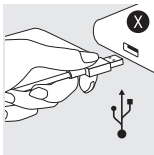
LiftOff is designed to stimulate large surface areas of the face, such as the jawline, jowl, cheekbones and forehead. **DO NOT** use over the eyes (the circular muscle within the orbital rim), on or around the thyroid glands (midline of the neck, in-front of and either side of the wind-pipe) on the temples (above the ear), breasts or groin area. Make sure you have read and understood all **WARNINGS** before you begin. Follow the instructions below for best results.

## HOW OFTEN

- Use LiftOff for 3-5 minutes per treatment.
- Always allow at least 24 hours between treatments.
- For best results, use LiftOff a minimum of 4 times per week for the first 2 months.
- To maintain the results, use LiftOff a minimum of once per week ongoing.

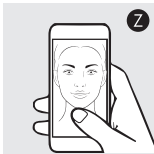
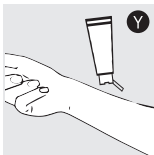
**REMEMBER** - LiftOff is like going to the gym for your face! You can't go once and expect a six-pack straight away, you've got to train and maintain.





## BEFORE YOUR FIRST TIME

1. Charge LiftOff for 2 hours. Plug into any USB Socket on a charge plug or computer to charge your device (X). When the device is fully charged, the lights will go solid.
2. Test your skin for sensitivity to LiftOff Prepare + Glide Gel (Y). Rub a pea-sized amount of gel on the underside of your forearm and leave for 15-20 minutes before washing it off. If an allergic reaction (rash or redness) develops, immediately contact MAGNITONE for recommendations on alternative formulas. You should not begin treatment with MAGNITONE LiftOff until your reaction to the gel has been resolved. Make sure you have read and understood all of the **WARNINGS**.
3. Take your 'Before' photo! Remember to take a before photo of your cleansed face, without makeup, in a well-lit room (Z). Take photos every few weeks in the same place and position to track your progress. You may not notice changes daily, but regular selfies will help you to see the difference!



## HOW TO LIFT OFF!

The instructions below are designed to provide the most effective results. Best results are achieved and maintained with regular use. All skin is different, and sensitivity varies. During use, you should feel a tingling pulsation and it may cause your facial muscles to twitch. This is normal! Some people feel no sensation at all.

What you should feel is a pulsed sensation - this is often barely noticeable but it can feel like small electric shocks that can cause the facial muscles to twitch whilst the product is in contact with the skin. However, it shouldn't cause pain or prolonged discomfort or restricted movement after use. If the sensation is painful on the lowest setting, then you may wish to discontinue using it.

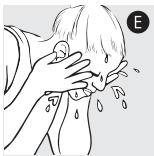
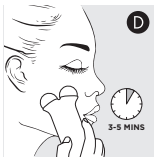
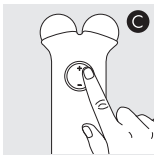
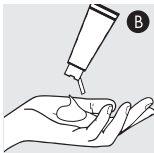
Alternatively, try switching from our Super-conductive Gel to a normal moisturiser or serum, or to no gel at all. The oil base in normal moisturisers can help to dampen and block the current, meaning it penetrates less well into the skin and may be helpful for you to build up use from.



1. Before you begin, make sure your skin is fully cleansed - free of makeup, surface oils and daily grime (A). (Men should shave before treatment as facial hair can interfere with conductivity)

**IMPORTANT:** Any cream, lotion, self-tan, or other oil-based products on the skin can block the microcurrent.

\*We recommend a full double cleanse; try our WipeOut Amazing Microfibre Cleansing Cloths to get rid of makeup and surface dirt, then supercharge your second cleanse with one of our award-winning cleansing brushes! Check out the website for more skinspiration.



- Apply a generous layer of LiftOff Prepare + Glide Superconductive Gel (B). It is best to do this section by section. You can reapply during treatment if your skin becomes dry. If you need to buy more LiftOff Gel, please visit [www.magnitone.co.uk](http://www.magnitone.co.uk)
- Press the '+' button to switch the device into LEVEL 1. Press '+' or '-' to select your desired strength setting, from 1 [Low], to 4 [High]. When you begin using LiftOff, always start at LEVEL 1 and work your way up (C).
- Follow the LiftOff Glide Techniques below (a beep sounds every 5 seconds to help you know how long to hold each glide). You should use the device for around 3-5 minutes in total (D).
- To switch the device off, either press + on LEVEL 4 or - on LEVEL 1. (**NOTE:** The device will automatically switch off after 10 mins).
- After use, rinse off the Glide Gel with water or a WipeOut Microfibre Cleansing Cloth (E) and complete your skincare routine. (**NOTE:** The use of products containing Retinol within 24 hours before/after treatment may cause skin irritation.)
- Use a slightly damp, lint-free cloth to gently wipe clean your device after every use.  
**Never wash LiftOff under a tap!**

## LIFTING TECHNIQUES

Always keep both contacting points touching the skin throughout each lift. For each lift, press down gently at the bottom and very slowly glide the device upwards until you hear the beep. Then move on. For a full facial, complete each glide listed below 3 times.



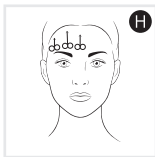
### JAW / JOWL

Place contacting points slightly off centre, taking care to avoid the midline of the neck. Glide toward the back of the neck until you hear the beep (F).



### CHEEKS

Place contacting points below the naso-labial fold ("Smile lines") or by the side of the nose and glide upwards toward the ear, over the cheekbone avoiding the eye and temple area, until you hear the beep (G).



### FOREHEAD

Place contacting points slightly above the eyebrows and glide towards the hairline until you hear the beep (H).



Watch the demo video on YouTube.

**MAGNITONE**  
LONDON

## LIFT OFF SUPERCONDUCTIVE PREPARE + GLIDE GEL

### PRODUCT INFORMATION

Effortlessly glide and ensure the proper delivery of microcurrent pulses deeper to the skin with this superconductive, water-based gel. For use with MAGNITONE LiftOff Microcurrent Facial Toning Device only.

### HOW TO USE

Ensure your skin is clean and dry. Apply a generous layer of the gel to all your treatment areas, immediately before using your LiftOff device. Wipe or rinse off after use.

### CAUTIONS

For external use only. Not to be used on sore or damaged skin. In the unlikely event of rash or irritation, discontinue use. Avoid contact with eyes.

### STORAGE

Store in a cool dry place away from sunlight, with the lid firmly closed.

### INGREDIENTS

Aqua (Water), Carbomer, Glycerin, Methyl Paraben, Propyl Paraben, Propylene Glycol, Sodium Hydroxide.



crueltyfree  
andvegan

## SHARING IS CARING!

We love seeing your pictures and videos. Take a photo, make a video, tag us on social and we'll give it a share!



magnitoneofficial



magnitonelondon



magnitoneskincare



youtube.com/c/MAGNITONELondon

Make sure to tag us in and use **#NoFilterSkincare**.

## OUR PROMISE

We believe that all skin is beautiful.

Lines, blemishes, freckles, pimples - they're what make us unique and make us human. We want to represent real people and real skin, so we promise that all of our imagery is 100% un-retouched.

Our devices and skincare are simply tools to help you feel confident in the gorgeous skin you're in.

**xoxo**

Look out for  
the stamp



**MAGNITONE**  
LONDON

# LIFTOFF

Appareil de tonification  
et de lifting du visage à microcourant

Lisez attentivement le mode d'emploi. Conservez la boîte et le manuel d'utilisation pour pouvoir vous y référer ultérieurement.

## CE MANUEL INCLUT

- CARACTÉRISTIQUES TECHNIQUES
- CONTENU DE LA BOÎTE
- ENREGISTREZ VOTRE GARANTIE
- AVERTISSEMENTS
- NETTOYAGE + STOCKAGE
- RECYCLAGE + MISE EN DÉCHETS
- PIÈCES + ACCESSOIRES
- COMMENT UTILISER LE LIFT OFF!
- GEL SUPRACONDUCTEUR LIFT OFF PREPARE + GLIDE

## CARACTÉRISTIQUES TECHNIQUES

**Produit:** Appareil de tonification et de lifting du visage à microcourant  
MAGNITONE LiftOff

**Code produit:** MLF01P

**Alimentation:** 5.0V  250mA

**Batterie:** Li-Ion 3.7V 250mAh

© MAGNITONE 2021

Registered trademark, owned by:  
HSNF Ltd., London, N10 2JE, UK.  
HSNF IE Ltd., Dublin 7, D07 P4AX, Ireland.

UK  
CA CE



## CONTENU DE LA BOÎTE

1 x Appareil de tonification faciale à micro-courant LiftOff

1 x Gel Superconducteur Prepare + Glide 60ml €

1 x Câble de charge USB

## ENREGISTREZ VOTRE GARANTIE

Votre appareil est couvert par une garantie de 12 mois à compter de la date d'achat. Vous devez enregistrer votre appareil pour valider votre garantie.

Scannez le code QR pour enregistrer votre garantie et débloquer une couverture supplémentaire de 12 mois, soit 2 ans de garantie au total!



Scannez le  
code QR

La présente garantie ne couvre pas les défauts ou les défaillances causés par:

- Des pannes résultant du non-respect des instructions d'utilisation et de nettoyage.
- Une manipulation négligente ou une mauvaise utilisation
- Des dommages liés au transport
- Des modifications, réparations ou ajustements effectués par toute personne autre que nos ingénieurs produits qualifiés.

## SERVICE APRÈS-VENTE

[help@magnitone.co.uk](mailto:help@magnitone.co.uk)

[www.magnitone.co.uk](http://www.magnitone.co.uk)



## AVERTISSEMENTS (1/2)

Êtes-vous prêt pour le LiftOff ? Lifiez, tonifiez et dessinez les contours de votre visage en seulement 5 minutes grâce à cet appareil portatif de tonification faciale à microcourant. Il s'agit essentiellement d'une séance d'entraînement pour votre visage, similaire à un massage facial. De petites impulsions électriques pénètrent en profondeur dans la peau, afin de lui offrir une apparence pulpeuse, liftée et jeune. Utilisé depuis plusieurs années dans des traitements coûteux en salon, cet appareil pratique vous permettra d'obtenir des résultats professionnels depuis chez vous.

LiftOff est un appareil destiné à la stimulation du visage et à un usage cosmétique uniquement. Il ne s'agit pas d'un appareil médical et ne doit pas être utilisé pour traiter des problèmes médicaux. Toute conséquence résultant d'une mauvaise utilisation, d'une application sur d'autres parties du corps ou du visage, d'une connexion à des sources de tension inappropriées, d'éléments de contact sales ou de toute autre application incorrecte ne relève pas de la responsabilité de HSNF Ltd ni de ses filiales.

Certains utilisateurs peuvent trouver la sensation très intense, surtout comparé à d'autres produits à microcourant déjà utilisés. Une sensation de picotement ( similaire à un petit choc électrique) et quelques contractions musculaires involontaires peuvent se produire lors de l'utilisation de LiftOff de MAGNITONE. Le fait de baisser le réglage du mode peut réduire ou éliminer cette sensation. Si cette sensation est inconfortable, nous vous suggérons d'utiliser un réglage de puissance plus faible. Cette sensation disparaît normalement après les premières utilisations. Si vous ressentez une douleur ou un inconfort, cessez immédiatement d'utiliser l'appareil.

- Pour une utilisation sur le visage uniquement.
- Des effets indésirables peuvent survenir si les instructions ne sont pas respectées ;
- L'application prolongée ou répétée sur un même site peut potentiellement endommager la peau ;

## AVERTISSEMENTS (2/2)

- Ne **PAS** utiliser sur les yeux (le muscle circulaire à l'intérieur du contour orbital), sur ou autour des glandes thyroïdes (ligne médiane du cou, devant et de chaque côté de la trachée), sur les tempes (au-dessus de l'oreille), les seins ou la région de l'aîne.
- N'appliquez **PAS** de stimuli sur votre poitrine, car l'introduction d'un courant électrique dans la poitrine peut provoquer des troubles du rythme cardiaque, qui peuvent être mortels.
- N'utilisez **PAS** l'appareil avec des produits cosmétiques inflammables, sauf s'ils sont recommandés par le fabricant ;
- Lors de l'utilisation sur la bajoue, il faut veiller à minimiser le traitement directement sur la ligne médiane du cou, en évitant spécifiquement la thyroïde.
- Lors de l'utilisation de votre LiftOff, il peut y avoir une perception de lumières clignotantes résultant de la stimulation de la zone oculaire. Si vous constatez ce phénomène de façon constante sans l'utilisation de votre appareil, cessez de l'utiliser et consultez un médecin.
- Certains utilisateurs peuvent ressentir un goût métallique dans la bouche pendant l'utilisation de l'appareil, résultant de la stimulation et de la sensibilité variable autour de la bouche. Si vous constatez cet état de façon constante sans l'utilisation de votre appareil, cessez l'utilisation et consultez un médecin.

**CONSULTEZ VOTRE MÉDECIN AVANT L'UTILISATION SI VOUS SOUFFREZ D'UNE AFFECTION CUTANÉE SOUS-JACENTE.**

## CONTRE-INDICATIONS

### NE PAS UTILISER SI:

- Vous avez des zones où la peau est endommagée ( tels que brûlures, ampoules, lésions, incision, plaies, maladie de peau active ou infection) ; vous souffrez d'une maladie de peau ou d'une inflammation de la peau, vous avez une peau sensible ou une condition allergique.
- Vous avez des antécédents d'épilepsie ou de crises d'épilepsie.
- Vous avez subi une intervention chirurgicale récente ou d'autres procédures chirurgicales.
- Vous avez un dispositif électronique implanté tel qu'un stimulateur cardiaque.
- Vous utilisez un dispositif médical porté sur le corps, tel qu'une pompe à insuline.
- Vous êtes atteint d'un cancer actif ou vous vous êtes récemment remis ou avez été traité pour des lésions suspectes ou cancéreuses.
- Vous êtes enceinte.
- Vous êtes suivi(e) par un médecin pour tout problème médical en cours, consultez-le avant d'utiliser cet appareil.
- Vous avez des antécédents connus de maladie de l'artère carotide, d'accident vasculaire cérébral (AVC) ou d'accident ischémique transitoire (AIT), de sténose carotidienne, de tension artérielle instable, de syncope, de maladie de la thyroïde ou d'interventions chirurgicales antérieures dans la région du cou.
- Vous avez tendance à saigner à la suite d'une blessure aiguë ou de fractures osseuses.
- Vous portez des implants non compatibles avec son utilisation.
- Cet appareil ne doit pas être utilisé par ou sur des personnes âgées de 14 ans ou moins ;

## CONSIGNES DE SÉCURITÉ

- **NE PAS** plonger dans l'eau.
- **NE PAS** faire tomber ou mal utiliser le produit.
- **NE PAS** manipuler l'appareil ou le chargeur avec des mains mouillées.
- **NE PAS** utiliser l'appareil s'il a été endommagé.
- **NE PAS** démonter ou tenter de réparer le produit.
- **NE PAS** placer le produit à la lumière directe du soleil ou exposer la batterie à des températures élevées, ou à des équipements générant de la chaleur. D'autres équipements électriques situés à proximité peuvent être affectés par l'utilisation de ce produit.
- **NE PAS** contourner ou retirer le dispositif de sécurité inhérent à l'appareil.
- Assurez-vous que votre appareil soit déconnecté du câble de charge USB avant de l'utiliser.
- L'appareil **DOIT** être alimenté uniquement en basse tension de sécurité correspondant au marquage de l'appareil.
- Strictement pour un usage externe.

## NETTOYAGE + STOCKAGE

Le nettoyage et l'entretien par l'utilisateur ne doivent pas être effectués par des enfants sans surveillance. Assurez-vous que votre appareil soit débranché du câble de charge USB avant de le nettoyer. Utilisez une serviette légèrement humide pour nettoyer l'appareil et séchez-le avec un chiffon doux.

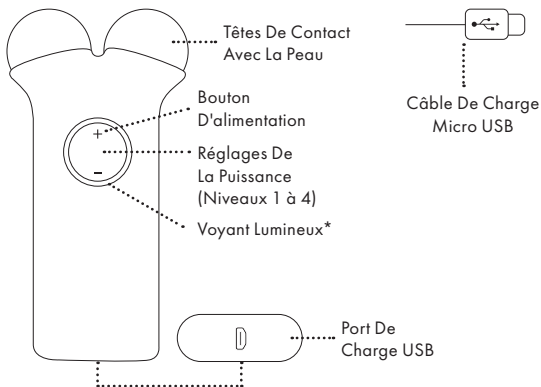
## RECYCLAGE + MISE EN DÉCHETS

Votre appareil LiftOff de MAGNITONE ne doit pas être jeté avec les autres déchets ménagers ou commerciaux à la fin de sa vie utile.

Lorsque vous n'avez plus besoin de votre appareil, veuillez à le mettre au rebut conformément à la procédure de recyclage de votre autorité locale.



## PIÈCES + ACCESSOIRES



### \*INDICATEUR LUMINEUX



Batterie Faible  
(le voyant du réglage de l'intensité clignote pendant l'utilisation)



Chargement



Batterie Pleine

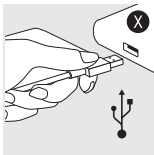
## DOMAINES D'UTILISATION

LiftOff est conçu pour stimuler de grandes surfaces du visage, telles que la mâchoire, les bajoues, les pommettes et le front. Ne **PAS** utiliser sur les yeux (le muscle circulaire à l'intérieur du contour orbital), sur ou autour des glandes thyroïdes (ligne médiane du cou, devant et de chaque côté de la trachée), sur les tempes (au-dessus de l'oreille), les seins ou la zone de l'aîne. Assurez-vous d'avoir lu et compris tous les **AVERTISSEMENTS** avant de procéder. Suivez les instructions ci-dessous pour obtenir les meilleurs résultats:

## QUELLE FRÉQUENCE D'UTILISATION

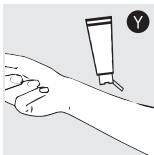
- Utilisez LiftOff pendant 3 à 5 minutes par traitement.
- Prévoyez toujours au moins 24 heures entre les traitements.
- Pour obtenir de meilleurs résultats, utilisez LiftOff au moins 4 fois par semaine pendant les 2 premiers mois.
- Pour maintenir les résultats, utilisez LiftOff au minimum une fois par semaine en continu.

**SOUVENEZ-VOUS** - Utiliser LiftOff, c'est comme se rendre à la salle de sport pour votre visage! Vous ne pouvez pas y aller une fois et espérer un résultat immédiat, vous devez vous entraîner et vous entretenir.

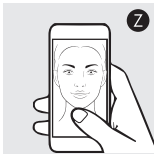


## AVANT VOTRE PREMIÈRE UTILISATION

1. Chargez le LiftOff pendant 2 heures. Branchez-le sur n'importe quelle prise USB d'une prise de courant ou d'un ordinateur pour charger votre appareil (X). Lorsque l'appareil est complètement chargé, les lumières deviennent fixes.
2. Testez la sensibilité de votre peau au gel LiftOff Prepare + Glide (Y). Appliquez une quantité de gel de la taille d'un pois sur la face inférieure de votre avant-bras et laissez agir pendant 15 à 20 minutes avant de le rincer. Si une réaction allergique (éruption ou rougeur) se manifeste, contactez immédiatement MAGNITONE pour des recommandations sur des formules alternatives. Vous ne devez pas commencer le traitement avec le LiftOff de MAGNITONE avant que votre réaction au gel ne soit résolue.



Assurez-vous d'avoir lu et compris tous les **AVERTISSEMENTS**.



3. Prenez votre photo "avant"! N'oubliez pas de prendre une photo avant de votre visage nettoyé, sans maquillage, dans une pièce bien éclairée (Z). Prenez des photos toutes les deux ou trois semaines au même endroit et dans la même position pour suivre vos progrès. Vous ne remarquerez peut-être pas de changements au quotidien, mais des selfies réguliers vous aideront à voir la différence!

## COMMENT UTILISER LE LIFT OFF!

Les instructions ci-dessous sont conçues pour fournir les résultats les plus efficaces. Les meilleurs résultats sont obtenus et maintenus grâce à une utilisation régulière. Chaque peau est différente, et la sensibilité varie. Pendant l'utilisation, vous devriez ressentir des picotements et les muscles de votre visage pourraient se contracter. Ceci est normal! Certaines personnes ne ressentent aucune sensation.

Ce que vous devriez ressentir, c'est une sensation de pulsation - souvent à peine perceptible, mais qui peut ressembler à de petites décharges électriques susceptibles de faire tressaillir les muscles du visage lorsque le produit est en contact avec la peau. Cependant, elle ne doit pas causer de douleur, d'inconfort prolongé ou de restriction des mouvements après utilisation. Si la sensation est douloureuse sur le réglage le plus bas, vous pouvez arrêter de l'utiliser.

Vous pouvez également essayer de passer de notre gel supraconducteur à une crème hydratante ou un sérum normal, voire à aucun gel. La base huileuse des crèmes hydratantes normales peut contribuer à atténuer et à bloquer le courant, ce qui signifie qu'il pénètre moins efficacement dans la peau et qu'il peut être utile de l'utiliser progressivement.

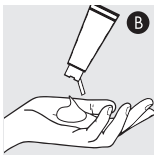




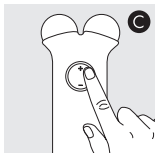
1. Avant de commencer, assurez-vous que votre peau soit parfaitement propre - exempte de maquillage, d'huiles de surface et de saletés quotidiennes(A). (Les hommes doivent se raser avant le traitement car les poils du visage peuvent interférer avec la conductivité).

**IMPORTANT:** Toute crème, lotion, autobronzant ou autre produit à base d'huile sur la peau peut bloquer le microcourant.

\*Nous recommandons un double nettoyage complet ; essayez nos lingettes nettoyantes en microfibres WipeOut Amazing pour vous débarrasser du maquillage et des impuretés de surface, puis renforcez votre deuxième nettoyage avec l'une de nos brosses nettoyantes! Consultez le site Web pour plus d'inspiration en matière de nettoyage de la peau.



2. Appliquez une couche généreuse de gel supraconducteur LiftOff Prepare + Glide (B). Il est préférable de le faire section par section. Vous pouvez renouveler l'application pendant le traitement si votre peau devient sèche. Si vous avez besoin d'acheter plus de gel LiftOff, veuillez consulter le site [www.magnitone.co.uk](http://www.magnitone.co.uk).

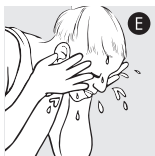


3. Appuyez sur le bouton '+' pour mettre l'appareil en mode NIVEAU 1. Appuyez sur '+' ou '-' pour sélectionner le niveau de puissance souhaité, de 1 [faible] à 4 [fort]. Lorsque vous commencez à utiliser LiftOff, commencez toujours par le NIVEAU 1 et augmentez progressivement (C).



4. Suivez les techniques de glissement du LiftOff ci-dessous (un bip sonore retentit toutes les 5 secondes pour vous aider à savoir combien de temps vous devez maintenir chaque glissement). Vous devez utiliser l'appareil pendant environ 3 à 5 minutes au total (D).

5. Pour éteindre l'appareil, appuyez sur + au NIVEAU 4 ou sur - au NIVEAU 1 (**REMARQUE** : l'appareil s'éteint automatiquement après 10 minutes).



6. Après l'utilisation, rincez le gel Glide à l'eau (E) ou avec un chiffon microfibre WipeOut et terminez votre routine de soins de la peau. (**REMARQUE**: l'utilisation de produits contenant du rétinol dans les 24 heures précédant/suivant le traitement peut provoquer une irritation de la peau).

7. Utilisez un chiffon légèrement humide et non pelucheux pour nettoyer délicatement votre appareil après chaque utilisation.

**Ne lavez jamais LiftOff sous une eau courante!**

## TECHNIQUES DE LIFTING

Gardez toujours les deux points de contact en contact avec la peau tout au long de chaque lifting. Pour chaque lifting, appuyez délicatement sur la partie inférieure et faites glisser très lentement l'appareil vers le haut jusqu'à ce que vous entendiez le bip. Passez ensuite au suivant. Pour un soin complet du visage, effectuez chaque glissement listé ci-dessous 3 fois.



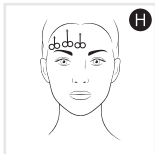
### MÂCHOIRE / BAJOUÉ

Placez les points de contact légèrement décentrés, en prenant soin d'éviter la ligne médiane du cou. Glissez vers l'arrière du cou jusqu'à ce que vous entendiez le signal sonore (F).



### JOUES

Placez les points de contact sous le sillon nasogénien ("lignes de sourire") ou sur le côté du nez et glissez vers le haut en direction de l'oreille, sur la pommette en évitant la zone des yeux et des tempes, jusqu'à ce que vous entendiez le bip (G).



### FRONT

Placez les points de contact légèrement au-dessus des sourcils et faites-les glisser vers la racine des cheveux jusqu'à ce que vous entendiez le signal sonore (H).

Regardez la vidéo de démonstration sur YouTube



FR

**MAGNITONE**

LONDON

## GEL SUPRACONDUCTEUR LIFT OFF PREPARE + GLIDE

### INFORMATIONS SUR LE PRODUIT

Glissez sans effort et assurez la bonne diffusion des impulsions de microcourant plus profondément dans la peau avec ce gel supraconducteur aqueux. À utiliser uniquement avec l'appareil de tonification faciale à microcourant LiftOff de MAGNITONE.

### MODE D'EMPLOI

Assurez-vous que votre peau soit propre et sèche. Appliquez une couche généreuse de gel sur toutes les zones à traiter, immédiatement avant d'utiliser votre appareil LiftOff. Essayez ou rincez après utilisation.

### PRÉCAUTIONS

Pour un usage externe uniquement. Ne pas utiliser sur une peau endolorie ou endommagée. Dans le cas peu probable d'une éruption ou d'une irritation, cessez l'utilisation. Éviter tout contact avec les yeux.

### STOCKAGE

Conserver dans un endroit frais et sec, à l'abri de la lumière du soleil, avec le couvercle bien fermé.

### INGRÉDIENTS

Aqua (Water), Carbomer, Glycerin, Methyl Paraben, Propyl Paraben, Propylene Glycol, Sodium Hydroxide.



**crueltyfree  
andvegan**

## PARTAGER, C'EST AIDER!

Nous aimons voir vos photos et vidéos. Prenez une photo, faites une vidéo, marquez-nous sur les réseaux sociaux et nous la partagerons!



magnitoneofficial



magnitonelondon



magnitoneskincare



youtube.com/c/MAGNITONELondon

N'oubliez pas de nous taguer et d'utiliser **#NoFilterSkincare**.

## NOTRE PROMESSE

Nous pensons que toutes les peaux sont belles.

Les rides, les imperfections, les taches de rousseur, les boutons - ce sont eux qui nous rendent uniques et humains. Nous voulons représenter de vraies personnes et de vraies peaux, c'est pourquoi nous promettons que toutes nos images sont 100% non retouchées.

Nos appareils et nos soins de la peau sont simplement des outils qui vous aident à vous sentir en confiance dans la magnifique peau que vous.

**xoxo**

Attention  
au tampon



MAGNITONE  
LONDON

## LIFTOFF

### Mikrostrom-Gesichtsstraffung + Lifting-Gerät

Lesen Sie die Gebrauchsanweisung sorgfältig durch. Bewahren Sie die Verpackung und das Benutzerhandbuch zum späteren Nachschlagen auf.

#### DIESE BEDIENUNGSANLEITUNG BEINHALTET

- TECHNISCHE SPEZIFIKATIONEN
- WAS IST IM PAKET ENTHALTEN
- REGISTRIEREN SIE IHRE GARANTIE
- WARNUNGEN
- REINIGUNG + AUFBEWAHRUNG
- RECYCLING + ENTSORGUNG
- TEILE + ZUBEHÖR
- SO LEGEN SIE LOS!
- LIFT OFF SUPRALEITENDES VORBEREITUNGS- UND GLEITGEL

#### TECHNISCHE SPEZIFIKATIONEN

**Produkt:** MAGNITONE LiftOff Mikrostrom-Gesichtsstraffung + Lifting-Gerät

**Produkt-Code:** MLF01P

**Anschluss:** 5.0V  250mA

**Batterie:** Li-Ion 3.7V 250mAh

© MAGNITONE 2021

Registered trademark, owned by:  
HSNF Ltd., London, N10 2JE, UK.  
HSNF IE Ltd., Dublin 7, D07 P4AX, Ireland.

UK  
CA CE



## WAS IST IM PAKET ENTHALTEN

- 1 x LiftOff Mikrostrom-Gesichtsstraffungsgerät
- 1 x supraleitendes Vorbereitungs- + Gleitgel 60ml €
- 1 x USB-Ladekabel

## REGISTRIEREN SIE IHRE GARANTIE

Für Ihr Gerät gilt eine 12-monatige Garantie ab Kaufdatum. Sie müssen Ihr Gerät registrieren, um Ihre Garantie zu validieren.

Scannen Sie den QR-Code, um Ihre Garantie zu registrieren und eine zusätzliche 12-Monats-Abdeckung freizuschalten. Das sind insgesamt 2 Jahre!

Diese Garantie deckt keine Fehler oder Defekte ab, die wie folgt verursacht wurden:

- Durch Fehler aufgrund der Nichtbeachtung der Bedienungs- und Reinigungsanweisungen
- Durch nachlässige Handhabung oder Missbrauch
- Durch Transportschäden
- Durch Änderungen, Reparaturen oder Anpassungen, die von anderen Personen als unseren qualifizierten Produktionstechnikern vorgenommen wurden.



## KUNDENDIENST

help@magnitone.co.uk  
www.magnitone.co.uk

## WARNUNGEN

Sind Sie bereit für LiftOff? Heben, straffen und konturieren Sie Ihr Gesicht in nur 5 Minuten mit diesem tragbaren Mikrostrom-Gesichtsstraffungsgerät. Im Wesentlichen ein Training für Ihr Gesicht, ähnlich einer Gesichtsmassage, kleine Stromimpulse dringen tief in die Haut ein und lassen sie prall, straff und jugendlich aussehen. Dieses handliche Gerät wird seit Jahren in teuren Salonbehandlungen verwendet und erzielt professionelle Ergebnisse zu Hause.

LiftOff ist für die Gesichtsstimulation vorgesehen und dient nur der kosmetischen Anwendung. Dies ist kein medizinisches Gerät und sollte nicht zur Behandlung von Krankheiten verwendet werden. Jegliche Folgen, die sich aus Missbrauch, Anwendung an anderen Körperteilen oder Gesicht, Anschluss an ungeeignete Spannungsquellen, verschmutzte Kontaktelemente oder sonstige unsachgemäße Anwendung ergeben, liegen weder in der Verantwortung von HSNF Ltd noch der Tochtergesellschaften.

Einige Benutzer empfinden das Gerät möglicherweise ziemlich stark, insbesondere im Vergleich zu anderen Mikrostromprodukten, die sie verwendet haben. Während der Anwendung von MAGNITONE LiftOff können ein Kribbeln (wie ein kleiner elektrischer Schlag) und unwillkürliche Muskelzuckungen auftreten. Eine Verringerung der Moduseinstellung kann dieses Gefühl verringern oder beseitigen. Wenn dies unangenehm ist, empfehlen wir die Verwendung einer niedrigeren Stärkeeinstellung. Normalerweise lässt dieses Gefühl nach den ersten Anwendungen nach. Wenn Sie Schmerzen oder Beschwerden verspüren, hören Sie sofort auf, das Gerät zu verwenden.

- Nur zur Anwendung im Gesicht.
- Unerwünschte Wirkungen können auftreten, wenn die Anweisungen nicht befolgt werden;
- Längere oder wiederholte Anwendung auf einer Stelle kann möglicherweise die Haut schädigen;



- **NICHT** über den Augen (dem kreisförmigen Muskel innerhalb des Augenhöhlenrandes), auf oder um die Schilddrüse (Mittellinie des Halses, vor und zu beiden Seiten der Luftröhre) an den Schläfen (über dem Ohr), Brüsten oder in der Leistengegend anwenden.
- Wenden Sie die Stimulation **NICHT** über Ihrer Brust an, da das Einleiten eines elektrischen Stroms in die Brust rhythmische Störungen Ihres Herzens verursachen kann, die tödlich sein können.
- Verwenden Sie das Gerät **NICHT** in Verbindung mit brennbaren Kosmetikprodukten, es sei denn, diese werden vom Hersteller empfohlen;
- Bei der Anwendung auf der Wange sollte darauf geachtet werden, die Behandlung direkt über der Mittellinie des Halses zu minimieren und insbesondere die Schilddrüse zu vermeiden.
- Aufgrund der Stimulation der Augenpartie kann es während der Verwendung Ihres LiftOff zu einer Wahrnehmung von blinkenden Lichtern kommen. Wenn Sie diesen Zustand ständig bemerken, ohne Ihr Gerät zu verwenden, stellen Sie die Verwendung ein und suchen Sie einen Arzt auf.
- Bei manchen Benutzern kann es während der Verwendung des Geräts zu einem metallischen Geschmack im Mund kommen, der auf Stimulation und unterschiedliche Empfindlichkeit im Mundbereich zurückzuführen ist. Wenn Sie diesen Zustand ständig bemerken, ohne Ihr Gerät zu verwenden, stellen Sie die Verwendung ein und suchen Sie einen Arzt auf.

**KONSULTIEREN SIE VOR DER ANWENDUNG IHREN ARZT, WENN SIE IRGENDWELCHE ZUGRUNDELIEGENDEN HAUTKRANKHEITEN HABEN.**

## KONTRAINDIKATIONEN

### BITTE NICHT VERWENDEN, WENN:

- Sie Bereiche haben, in denen die Integrität der Haut geschädigt ist (wie Verbrennungen, Blasen, Läsionen, Einschnitte, Wunden, aktive Hautkrankheiten oder Infektionen); an Hauterkrankungen oder Hautentzündungen leiden, empfindliche Haut haben oder zu Allergien neigen.
- Sie eine Vorgeschichte bezüglich Epilepsie oder Krampfanfällen haben.
- Sie vor Kurzem eine Operation oder andere chirurgische Eingriffe hatten.
- Sie ein elektronisches implantiertes Gerät wie einen Herzschrittmacher haben.
- Sie ein am Körper getragenes medizinisches Gerät, z. B. eine Insulinpumpe verwenden.
- Sie eine aktive Krebserkrankung haben haben sich kürzlich von verdächtigen oder kanzerösen Läsionen erholt haben oder deswegen behandelt wurden.
- Sie schwanger sind.
- Sie sich wegen bestehender Erkrankungen in ärztlicher Behandlung befinden. Bitte lassen Sie sich von Ihrem Arzt beraten, bevor Sie dieses Gerät verwenden.
- Sie eine bekannte Vorgeschichte bezüglich Erkrankungen der Halsschlagader, Schlaganfall oder transitorischer ischämischer Attacken (TIA), Karotisstenose, instabilem Blutdruck, leichter Ohnmacht, Schilddrüsenerkrankung oder früheren chirurgischen Eingriffen im Halsbereich haben.
- Sie nach akuten Verletzungen oder Knochenbrüchen zu Blutungen neigen.
- Sie Implantate tragen, die mit einer Verwendung nicht kompatibel sind
- Dieses Gerät darf nicht von oder an Personen unter 14 Jahren verwendet werden;

## SICHERHEITSMASSNAHMEN

- Tauchen Sie das Gerät **NICHT** in Wasser.
- Lassen Sie das Produkt **NICHT** fallen und verwenden Sie es **NICHT** falsch.
- Fassen Sie das Gerät oder das Ladegerät **NICHT** mit nassen Händen an.
- Betreiben Sie das Gerät **NICHT**, wenn es beschädigt ist.
- Zerlegen Sie das Produkt **NICHT** und versuchen Sie **NICHT**, es zu reparieren.
- Stellen Sie das Produkt **NICHT** in direktes Sonnenlicht und setzen Sie den Akku **NICHT** hohen Temperaturen oder wärmeerzeugenden Geräten aus. Andere elektrische Geräte in der Nähe können durch die Verwendung dieses Produkts beeinträchtigt werden.
- Umgehen oder entfernen Sie **NICHT** die inhärente Sicherheitsvorrichtung des Geräts.
- Stellen Sie sicher, dass Ihr Gerät vor der Verwendung vom USB-Ladekabel getrennt ist.
- Das Gerät **DARF** nur mit Schutzkleinspannung versorgt werden, die der Kennzeichnung auf dem Gerät entspricht.
- Ausschließlich zur äußerlichen Anwendung.

## REINIGUNG + AUFBEWAHRUNG

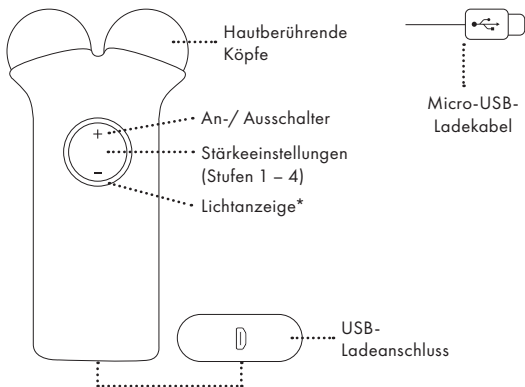
Reinigung und Benutzerwartung dürfen nicht von Kindern ohne Aufsicht durchgeführt werden. Stellen Sie sicher, dass Ihr Gerät vor der Reinigung vom USB-Ladekabel getrennt ist. Reinigen Sie das Gerät mit einem leicht feuchten Tuch und trocknen Sie es mit einem weichen Tuch ab.

## RECYCLING + ENTSORGUNG

Ihr MAGNITONE LiftOff darf am Ende seiner Lebensdauer nicht mit anderem Haus- oder Gewerbeabfall entsorgt werden. Wenn Sie Ihr Produkt nicht mehr verwenden, entsorgen Sie es bitte gemäß den Recyclingvorschriften Ihrer örtlichen Behörde.



## TEILE + ZUBEHÖR



## \*LICHTANZEIGE



Schwache Batterie  
(Stärkeinstellungslight blinkt  
während des Gebrauchs)



Laden



Batterie voll

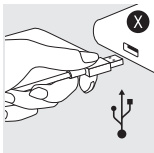
## ANWENDUNGSBEREICHE:

LiftOff wurde entwickelt, um große Gesichtsbereiche zu stimulieren, wie z. B. Kieferpartie, Backen, Wangenknochen und Stirn. **NICHT** über den Augen (dem kreisförmigen Muskel innerhalb des Augenhöhlenrands), auf oder um die Schilddrüse (Mittellinie des Halses, vor und zu beiden Seiten der Luftröhre) an den Schläfen (über dem Ohr), Brüsten oder in der Leistengegend verwenden. Stellen Sie sicher, dass Sie alle **WARNUNGEN** gelesen und verstanden haben, bevor Sie loslegen. Befolgen Sie die nachstehenden Anweisungen, um die besten Ergebnisse zu erzielen:

## WIE OFT

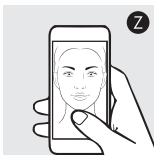
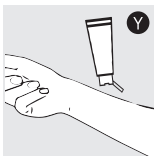
- Verwenden Sie LiftOff für 3-5 Minuten pro Behandlung.
- Warten Sie zwischen den Behandlungen immer mindestens 24 Stunden.
- Für beste Ergebnisse verwenden Sie LiftOff in den ersten 2 Monaten mindestens 4 Mal pro Woche.
- Um das Ergebnis beizubehalten, verwenden Sie LiftOff mindestens einmal pro Woche fortlaufend.

**DENKEN SIE DARAN** - LiftOff ist wie ein Gang ins Fitnessstudio für Ihr Gesicht! Sie können nicht einmal hingehen und sofort ein Sixpack erwarten, Sie müssen es trainieren und pflegen.



## VOR DEM ERSTEN MAL

1. LiftOff für 2 Stunden aufladen. Stecken Sie es in eine beliebige USB-Buchse an einem Ladestecker oder Computer, um Ihr Gerät aufzuladen (X). Wenn das Gerät vollständig aufgeladen ist, leuchten die Lichter durchgehend.
2. Testen Sie Ihre Haut auf Empfindlichkeit gegenüber LiftOff Vorbereitungs- und Gleitgel (Y). Reiben Sie eine erbsengroße Menge Gel auf die Unterseite Ihres Unterarms und lassen Sie es 15-20 Minuten einwirken, bevor Sie es abwaschen. Wenn eine allergische Reaktion (Hautausschlag oder Rötung) auftritt, wenden Sie sich sofort an MAGNITONE, um Empfehlungen zu alternativen Rezepten zu erhalten. Sie sollten die Behandlung mit MAGNITONE LiftOff erst beginnen, wenn Ihre Reaktion auf das Gel abgeklungen ist. Stellen Sie sicher, dass Sie alle **WARNUNGEN** gelesen und verstanden haben.
3. Machen Sie Ihr „Vorher“-Foto! Denken Sie daran, ein Vorher-Foto Ihres gereinigten Gesichts ohne Make-up in einem gut beleuchteten Raum zu machen (Z). Machen Sie alle paar Wochen Fotos an der gleichen Stelle und Position, um Ihren Fortschritt zu verfolgen. Sie werden vielleicht nicht täglich Veränderungen bemerken, aber regelmäßige Selfies werden Ihnen helfen, den Unterschied zu sehen!

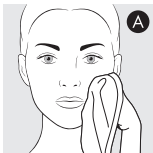


## SO LEGEN SIE LOS!

Die nachstehenden Anweisungen wurden entwickelt, um die effektivsten Ergebnisse zu erzielen. Die besten Ergebnisse werden bei regelmäßiger Anwendung erzielt und beibehalten. Jede Haut ist anders und die Empfindlichkeit variiert. Während der Anwendung sollten Sie ein prickelndes Pulsieren spüren, das Ihre Gesichtsmuskeln zum Zucken bringen kann. Das ist normal! Manche Menschen spüren überhaupt keine Empfindung.

Was Sie spüren sollten, ist ein pulsierendes Gefühl – das ist oft kaum wahrnehmbar, kann sich aber wie kleine elektrische Schläge anfühlen, die ein Zucken der Gesichtsmuskeln verursachen können, während das Produkt mit der Haut in Kontakt kommt. Es sollte jedoch nach der Anwendung keine Schmerzen oder anhaltende Beschwerden oder Bewegungseinschränkungen verursachen. Wenn das Gefühl auf der niedrigsten Stufe schmerzhaft ist, sollten Sie die Anwendung möglicherweise einstellen.

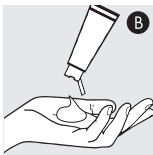
Wechseln Sie alternativ von unserem supraleitenden Gel zu einer normalen Feuchtigkeitscreme oder einem normalen Serum oder gar zu keinem Gel. Die Ölbasis in normalen Feuchtigkeitscremes kann helfen, den Strom zu dämpfen und zu blockieren, was bedeutet, dass es weniger gut in die Haut eindringt und für Sie hilfreich sein kann, um die Anwendung aufzubauen.



1. Bevor Sie beginnen, vergewissern Sie sich, dass Ihre Haut vollständig gereinigt ist – frei von Make-up, Oberflächenölen und täglichem Schmutz (A). (Männer sollten sich vor der Behandlung rasieren, da Gesichtsbehaarung die Leitfähigkeit beeinträchtigen kann).

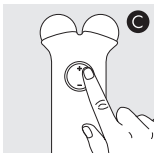
**WICHTIG:** Alle Cremes, Lotionen, Selbstbräuner oder andere Produkte auf Ölbasis auf der Haut können den Mikrostrom blockieren.

\*Wir empfehlen eine vollständige Doppelreinigung; Probieren Sie unsere WipeOut Amazing Mikrofaser-Reinigungstücher aus, um Make-up und oberflächlichen Schmutz zu entfernen, und verstärken Sie dann Ihre zweite Reinigung mit einer unserer preisgekrönten Reinigungsbürsten! Besuchen Sie die Website für mehr Skinspiration.

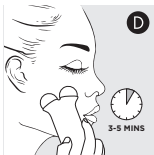


2. Tragen Sie eine großzügige Schicht LiftOff supraleitendes Vorbereitungs- und Gleitgel auf (B). Am besten machen Sie das Abschnitt für Abschnitt. Sie können es während der Behandlung erneut auftragen, wenn Ihre Haut trocken wird. Wenn Sie mehr LiftOff Gel kaufen möchten, besuchen Sie bitte [www.magnitone.co.uk](http://www.magnitone.co.uk).





3. Drücken Sie die Taste „+“, um das Gerät auf LEVEL 1 zu schalten. Drücken Sie „+“ oder „-“, um die gewünschte Stärkeeinstellung von 1 [Niedrig] bis 4 [Hoch] auszuwählen. Beginnen Sie mit der Anwendung von LiftOff immer auf LEVEL 1 und arbeiten Sie sich nach oben (C).



4. Befolgen Sie die nachstehenden LiftOff-Gleittechniken (alle 5 Sekunden ertönt ein Piepton, damit Sie wissen, wie lange Sie jedes Gleiten halten müssen). Sie sollten das Gerät insgesamt etwa 3-5 Minuten lang verwenden (D).

5. Um das Gerät auszuschalten, drücken Sie entweder + auf STUFE 4 oder – auf STUFE 1. **(HINWEIS:** Das Gerät schaltet sich nach 10 Minuten automatisch aus).



6. Spülen Sie das Gleitgel nach der Anwendung mit Wasser oder einem WipeOut Mikrofaser-Reinigungstuch ab und vervollständigen Sie Ihre Hautpflegeroutine (E). **(HINWEIS:** Die Verwendung von Produkten, die Retinol enthalten, kann innerhalb von 24 Stunden vor/nach der Behandlung zu Hautreizungen führen).

7. Verwenden Sie ein leicht angefeuchtetes, fusselfreies Tuch, um Ihr Gerät nach jedem Gebrauch vorsichtig zu reinigen. **Waschen Sie LiftOff niemals unter fließendem Wasser!**

## LIFTING-METHODEN

Halten Sie bei jedem Lifting-Vorgang immer beide Kontaktpunkte in Kontakt mit der Haut. Drücken Sie bei jedem Anheben leicht nach unten und gleiten Sie das Gerät sehr langsam nach oben, bis Sie den Piepton hören. Dann weiter. Führen Sie für eine vollständige Gesichtsbehandlung jeden unten aufgeführten Gleitvorgang 3 Mal durch.



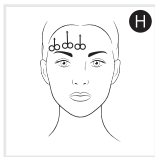
### KINN / KIEFER

Platzieren Sie die Kontaktpunkte leicht außermittig und achten Sie darauf, die Mittellinie des Halses zu vermeiden. Gleiten Sie zum Nacken, bis Sie den Piepton hören (F).



### WANGEN

Platzieren Sie die Kontaktpunkte unterhalb der Nasolabialfalte („Lachfalten“) oder neben der Nase und gleiten Sie nach oben zum Ohr, über den Wangenknochen, vermeiden Sie den Augen- und Schläfenbereich, bis Sie den Piepton hören (G).



### STIRN

Platzieren Sie die Kontaktpunkte etwas oberhalb der Augenbrauen und gleiten Sie in Richtung Haaransatz, bis Sie den Piepton hören (H).



Schauen Sie sich das Demo-Video auf YouTube an.

**MAGNITONE**  
LONDON

## LIFT OFF SUPRALEITENDES VORBEREITUNGS- UND GLEITGEL

### PRODUKTDATEN

Mit diesem supraleitenden Gel auf Wasserbasis gleiten Sie mühelos und sorgen für die richtige Abgabe von Mikrostromimpulsen tiefer in die Haut. Nur zur Verwendung mit dem MAGNITONE LiftOff Mikrostrom-Gesichtsstraffungsgerät.

### ANWENDUNG

Stellen Sie sicher, dass Ihre Haut sauber und trocken ist. Tragen Sie unmittelbar vor der Verwendung Ihres LiftOff-Geräts eine großzügige Schicht des Gels auf alle Ihre Behandlungsbereiche auf. Nach Gebrauch abwischen oder abspülen.

### WARNUNGEN

Nur für die äußere Anwendung. Nicht auf wund oder verletzter Haut anwenden. Im unwahrscheinlichen Fall von Hautausschlag oder Reizung stellen Sie die Anwendung ein. Den Kontakt mit den Augen vermeiden.

### LAGERUNG

An einem kühlen, trockenen Ort ohne Sonnenlicht lagern, mit fest geschlossenem Deckel.

### INHALTSSTOFFE

Aqua (Water), Carbomer, Glycerin, Methyl Paraben, Propyl Paraben, Propylene Glycol, Sodium Hydroxide.



**crueltyfree**  
**andvegan**

## TEILEN BEDEUTET FÜRSORGE!

Wir lieben es, Ihre Bilder und Videos zu sehen. Machen Sie ein Foto, machen Sie ein Video, markieren Sie uns in den sozialen Netzwerken und wir teilen es!



magnitoneofficial



magnitonelondon



magnitoneskincare



youtube.com/c/MAGNITONELondon

Vergessen Sie nicht, uns zu markieren und **#NoFilterSkincare** zu verwenden.

## UNSER VERSPRECHEN

Wir glauben, dass jede Haut schön ist.

Fältchen, Schönheitsfehler, Sommersprossen, Pickel – sie machen uns einzigartig und menschlich. Wir möchten echte Menschen und echte Haut darstellen, daher versprechen wir, dass alle unsere Bilder zu 100% nicht retuschiert sind.

Unsere Geräte und Hautpflegeprodukte sind Tools, die Ihnen helfen, sich in der wunderschönen Haut, die Ihre ist, sicher zu fühlen.

**xoxo**

Achten Sie  
auf den  
Stempel



**MAGNITONE**  
LONDON

## LIFTOFF

### Dispositivo Di Tonificazione E Rassodamento Del Viso A Microcorrente

Leggere attentamente le istruzioni per l'uso. Conservare la confezione e il manuale d'uso per future consultazioni.

#### QUESTO MANUALE INCLUDE

- SPECIFICHE TECNICHE
- CONTENUTO
- REGISTRA LA TUA GARANZIA
- AVVERTENZE
- PULIZIA E CONSERVAZIONE
- RICICLAGGIO E SMALTIMENTO
- PARTI E ACCESSORI
- COME PARTIRE!
- GEL SUPERCODUTTIVO LIFT OFF PREPARE + GLIDE

#### SPECIFICHE TECNICHE

**Prodotto:** MAGNITONE LIFT OFF Dispositivo di tonificazione e rassodamento del viso a microcorrente

**Codice prodotto:** MLF01P

**Alimentazione:** 5.0V  250mA 

**Batteria:** Li-Ion 3.7V 250mAh

© MAGNITONE 2021

Registered trademark, owned by:  
HSNF Ltd., London, N10 2JE, UK.  
HSNF IE Ltd., Dublin 7, D07 P4AX, Ireland.

UK  
CA CE



## CONTENUTO

- 1 x Dispositivo LiftOff a microcorrente per la tonificazione del viso
- 1 x Gel superconduttivo di preparazione e scorrimento da 60ml €
- 1 x Cavo di ricarica USB

## REGISTRA LA TUA GARANZIA

Il dispositivo è coperto da una garanzia di 12 mesi dalla data di acquisto. Per attivare la garanzia è necessario registrare il dispositivo.

Scansionare il codice QR per registrare la garanzia e ottenere un'ulteriore copertura di 12 mesi. In totale 2 anni!



Scansione  
Del Codice QR

La presente garanzia non copre i guasti o i difetti causati da:

- Guasti derivanti dalla mancata osservanza delle istruzioni d'uso e di pulizia
- Uso incauto o improprio
- Danni da trasporto
- Modifiche, riparazioni o interventi effettuati da persone diverse dai nostri tecnici qualificati.

## SERVIZIO CLIENTI

help@magnitone.co.uk  
www.magnitone.co.uk

## AVVERTENZE (1/2)

Sei pronto per il LiftOff? Solleva, tonifica e modella il viso in soli 5 minuti con questo dispositivo portatile a microcorrente per la tonificazione del viso. In pratica un allenamento per il viso, simile a un massaggio facciale, piccoli impulsi di elettricità penetrano in profondità nella pelle, facendola apparire tonica, sollevata e giovane. Utilizzato da anni nei costosi trattamenti dei saloni di bellezza, questo pratico dispositivo ti permetterà di ottenere risultati professionali anche a casa.

LiftOff è destinato alla stimolazione del viso ed è destinato esclusivamente all'uso cosmetico. Non è un dispositivo medico e non deve essere utilizzato per trattare alcuna condizione medica. Qualsiasi conseguenza derivante da un uso improprio, dall'applicazione ad altre parti del corpo o del viso, dal collegamento a fonti di tensione improprie, da elementi di contatto sporchi o da qualsiasi altra applicazione impropria non è responsabilità di HSNF Ltd né delle sue affiliate.

Alcuni utenti possono trovare la sensazione piuttosto forte, soprattutto rispetto ad altri prodotti a microcorrente che hanno utilizzato. Durante l'uso di MAGNITONE LiftOff può verificarsi una sensazione di formicolio (come una piccola scossa elettrica) e alcune contrazioni muscolari involontarie. Abbassando l'impostazione della modalità si può ridurre o eliminare questa sensazione. Se la sensazione è fastidiosa, si consiglia di utilizzare un'impostazione di potenza inferiore. Normalmente questa sensazione si attenua dopo i primi utilizzi. Se si avverte dolore o fastidio, interrompere immediatamente l'uso del dispositivo.

- Da usare solo sul viso.
- Se non si seguono le istruzioni, possono verificarsi degli effetti avversi;
- L'applicazione prolungata o ripetuta su un medesimo punto può arrecare danni alla pelle;

**AVVERTENZE (2/2)**

- **NON** utilizzare sopra gli occhi (il muscolo circolare all'interno del bordo orbitale), sopra o intorno alle ghiandole tiroidee (linea mediana del collo, davanti e su entrambi i lati della trachea), sulle tempie (sopra l'orecchio), sul seno o nella zona inguinale.
- **NON** applicare la stimolazione sul petto, poiché l'introduzione di corrente elettrica nel torace può causare disturbi ritmici al cuore, che possono essere letali.
- **NON** utilizzare l'apparecchio in combinazione con prodotti cosmetici a base infiammabile, a meno che non siano raccomandati dal produttore;
- Quando si utilizza il LiftOff sulla mascella, si deve fare attenzione a ridurre al minimo il trattamento diretto sulla linea mediana del collo, evitando in particolare la tiroide.
- Durante l'uso del LiftOff si può avere la percezione di luci lampeggianti, dovute alla stimolazione della zona oculare. Se si nota questa condizione costantemente senza l'uso del dispositivo, interrompere l'uso e consultare un medico.
- Alcuni utilizzatori possono avvertire un sapore metallico in bocca durante l'uso del dispositivo, dovuto alla stimolazione e alla diversa sensibilità intorno alla bocca. Se si nota questa condizione costantemente senza l'uso del dispositivo, interrompere l'uso e consultare un medico.

**CONSULTARE IL MEDICO PRIMA DELL'USO IN CASO DI  
PATOLOGIE DELLA PELLE.**



## CONTROINDICAZIONI

### NON USARE SE:

- Avete aree in cui l'integrità della pelle è danneggiata (come ustioni, vesciche, lesioni, incisioni, ferite, malattie o infezioni cutanee in atto); siete affetti da malattie o infiammazioni della pelle, avete una pelle sensibile o una costituzione allergica.
- Avete una storia di epilessia o convulsioni.
- Recentemente avete subito un intervento chirurgico o altre procedure chirurgiche.
- Avete un dispositivo elettronico impiantato, come un pacemaker cardiaco.
- Utilizzate un dispositivo medico da indossare sul corpo, come ad esempio un microinfusore di insulina.
- Si è affetti da un tumore in corso o si è recentemente guariti o sottoposti a trattamento per lesioni sospette o cancerose.
- Siete in stato di gravidanza.
- Siete in cura da un medico per qualsiasi condizione medica in corso, consultatelo prima di utilizzare questo dispositivo.
- Avete un'anamnesi nota di malattia carotidea, ictus o attacco ischemico transitorio (TIA), stenosi carotidea, pressione sanguigna instabile, svenimenti frequenti, malattie della tiroide o precedenti interventi chirurgici nella zona del collo.
- Tendenza al sanguinamento in seguito a lesioni acute o fratture ossee.
- Si è portatori di impianti non compatibili con l'uso del dispositivo.
- Questo dispositivo non deve essere utilizzato da o su persone di età inferiore a 14 anni;

## AVVERTENZE DI SICUREZZA

- **NON** immergere il dispositivo in acqua.
- **NON** far cadere il prodotto o utilizzarlo in modo improprio.
- **NON** maneggiare il dispositivo o il caricabatterie con le mani bagnate.
- **NON** utilizzare il dispositivo se è stato danneggiato.
- **NON** smontare o tentare di riparare il dispositivo.
- **NON** collocare il dispositivo alla luce diretta del sole e non esporre la batteria a temperature elevate o ad apparecchiature che generano calore. L'uso di questo prodotto può influire su altre apparecchiature elettriche presenti nelle vicinanze.
- **NON** escludere o rimuovere il dispositivo di sicurezza incorporato nell'apparecchio.
- Assicurarsi che il dispositivo sia scollegato dal cavo di ricarica USB prima di utilizzarlo.
- L'apparecchio **DEVE** essere alimentato solo a bassissima tensione di sicurezza corrispondente alla dicitura riportata sull'apparecchio.
- Esclusivamente per uso esterno.

## PULIZIA E CONSERVAZIONE

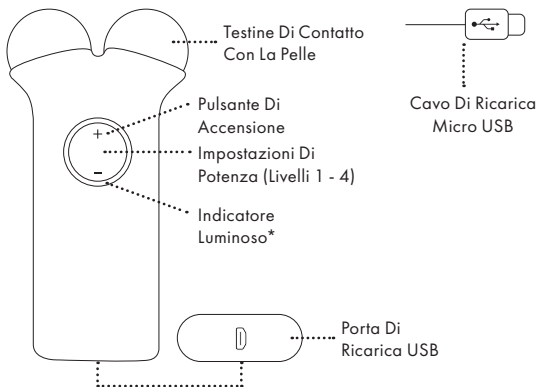
La pulizia e la manutenzione da parte dell'utente non devono essere eseguite da bambini senza supervisione. Prima di procedere alla pulizia, assicurarsi che il dispositivo sia scollegato dal cavo di ricarica USB. Utilizzare un panno leggermente umido per pulire il dispositivo e asciugare con un panno morbido.

## RICICLAGGIO E SMALTIMENTO

Il vostro MAGNITONE LiftOff non deve essere smaltito con altri rifiuti domestici o commerciali al termine del suo ciclo di vita. Quando il prodotto non viene più utilizzato, smaltirlo secondo le procedure di riciclaggio previste dalle autorità locali.



## PARTI + ACCESSORI



## \*INDICATORE LUMINOSO



Batteria scarica (la spia dell'impostazione della potenza lampeggia durante l'uso)



In carica



Batteria piena

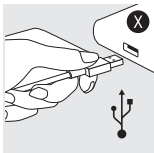
## AREE DI UTILIZZO

LiftOff è pensato per stimolare ampie superfici del viso, come la mascella, la guancia, gli zigomi e la fronte. **NON** utilizzare sopra gli occhi (il muscolo circolare all'interno del bordo orbitale), sopra o intorno alle ghiandole tiroidee (linea mediana del collo, davanti e ai lati della trachea), sulle tempie (sopra l'orecchio), sul seno o nella zona inguinale. Assicurarsi di aver letto e compreso tutte le **AVVERTENZE** prima di iniziare. Seguire le istruzioni riportate di seguito per ottenere i migliori risultati:

## QUANTE VOLTE

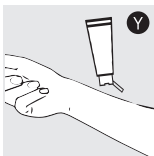
- Utilizzare il LiftOff per 3-5 minuti per ogni trattamento.
- Lasciare sempre passare almeno 24 ore tra un trattamento e l'altro.
- Per ottenere risultati ottimali, utilizzare il LiftOff almeno 4 volte alla settimana per i primi 2 mesi.
- Per mantenere i risultati, utilizzare il LiftOff con una cadenza di almeno una volta a settimana.

**ATTENZIONE:** Il LiftOff è come una palestra per il viso! Non si può pensare di usarlo una volta sola e aspettarsi subito di ottenere un risultato, ma bisogna impegnarsi e continuare ad usarlo.



## PRIMA DELLA PRIMA VOLTA

1. Caricare il LiftOff per 2 ore. Per caricare il dispositivo, collegarlo a una presa USB o a un computer (X). Quando il dispositivo è completamente carico, le luci diventano fisse.
2. Testare la sensibilità della pelle ai gel LiftOff Prepare + Glide Gel (Y). Strofinare una quantità di gel della grandezza di un pisello sulla parte inferiore dell'avambraccio e lasciare agire per 15-20 minuti prima di lavarlo via. Se si verifica una reazione allergica (eruzione cutanea o arrossamento), contattare immediatamente MAGNITONE per ricevere raccomandazioni su soluzioni alternative. Non iniziare il trattamento con MAGNITONE LiftOff fino a quando la reazione al gel non si sarà risolta. Assicuratevi di aver letto e compreso tutte le **AVVERTENZE**.
3. Scattate la vostra foto "Prima"! Assicuratevi di scattare una foto "prima" del vostro viso pulito, senza trucco, in una stanza ben illuminata (Z). Scattate una foto ogni poche settimane nello stesso posto e nella stessa posizione per seguire i vostri progressi. Anche se non si notano cambiamenti quotidiani, i selfie periodici vi aiuteranno a vedere la differenza!



## COME PARTIRE!

Le istruzioni riportate di seguito sono state concepite per garantire i risultati più efficaci. I risultati migliori si ottengono e si mantengono con un uso regolare. Ogni pelle è diversa e la sensibilità varia. Durante l'uso, si potrebbe avvertire una pulsazione formicolante e i muscoli facciali potrebbero contrarsi. Ciò è normale! Alcune persone non avvertono alcuna sensazione.

Ciò che si potrebbe avvertire è una sensazione di pulsazione, spesso appena percettibile, ma che può somigliare a piccole scosse elettriche che possono provocare contrazioni dei muscoli facciali mentre il prodotto è a contatto con la pelle. Tuttavia, non dovrebbe causare dolore o disagio prolungato o limitazione dei movimenti dopo l'uso. Se la sensazione è anche minimamente dolorosa, si consiglia di interromperne l'uso.

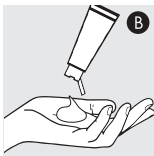
In alternativa, provate a sostituire il nostro Gel Superconduttivo con una normale crema idratante o a un siero, oppure nessun gel. La base oleosa delle normali creme idratanti può contribuire a inumidire il dispositivo e bloccare la corrente, riducendo gli effetti del dispositivo sulla pelle.



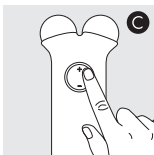
1. Prima di iniziare, assicuratevi che la pelle sia completamente pulita, priva di trucco, oli superficiali e sporcizia quotidiana (A). (Gli uomini dovrebbero radersi prima del trattamento, poiché i peli del viso possono interferire con la conduttività).

**IMPORTANTE:** qualsiasi crema, lozione, autoabbronzante o altro prodotto a base di olio sulla pelle può bloccare la microcorrente.

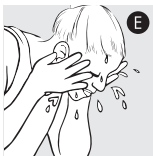
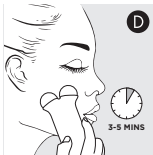
\*Consigliamo una doppia pulizia completa; provate le nostre incredibili salviette per la pulizia in microfibra WipeOut per eliminare il trucco e lo sporco superficiale, quindi potenziate la seconda pulizia con una delle nostre pluripremiate spazzole detergenti! Consultate il sito web per ulteriori suggerimenti sulla pelle.



2. Applicate uno strato abbondante di Gel Superconduttivo LiftOff Prepare + Glide (B). È preferibile eseguire questa operazione settore per settore. Se la pelle si secca è possibile riapplicarlo durante il trattamento. Se desiderate acquistare altro Gel LiftOff, visitate il sito [www.magnitone.co.uk](http://www.magnitone.co.uk).



3. Premete il pulsante "+" per portare il dispositivo al LIVELLO 1. Premere "+" o "-" per selezionare l'intensità desiderata, da 1 [Bassa] a 4 [Alta]. Quando si inizia a usare il LiftOff, iniziare sempre dal LIVELLO 1 e poi aumentare (C).



4. Seguire le tecniche di utilizzo LiftOff riportate di seguito (ogni 5 secondi viene emesso un segnale acustico che aiuta a capire per quanto tempo mantenere ogni movimento). Il dispositivo deve essere utilizzato per circa 3-5 minuti in totale (D).
5. Per spegnere il dispositivo, premere + sul LIVELLO 4 o - sul LIVELLO 1. (**NOTA:** il dispositivo si spegne automaticamente dopo 10 minuti).
6. Dopo l'uso, risciacquare il Glide Gel con acqua o con un panno in microfibra WipeOut e completare la routine di cura della pelle (E). (**NOTA:** l'uso di prodotti contenenti Retinolo nelle 24 ore prima/dopo il trattamento può causare l'irritazione della pelle).
7. Utilizzare un panno leggermente umido e privo di pelucchi per pulire delicatamente il dispositivo dopo ogni utilizzo. **Non lavare mai il LiftOff sotto il rubinetto!**



## TECNICHE DI LIFTING

Mantenere sempre entrambi i punti di contatto con la pelle durante ogni trattamento. Per ogni trattamento, premere delicatamente verso il basso e far scorrere molto lentamente il dispositivo verso l'alto finché non si sente il segnale acustico. Poi proseguire. Per un trattamento completo del viso, completare ogni operazione indicata di seguito per 3 volte.



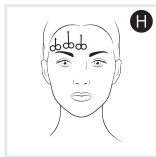
### MANDIBOLA/MASCELLA

Posizionare i punti di contatto leggermente decentrati, facendo attenzione ad evitare la linea mediana del collo. Scorrere verso la parte posteriore del collo fino a quando non si sente il segnale acustico (F).



### GUANCE

Posizionare i punti di contatto sotto la piega naso-labiale ("linee del sorriso") o ai lati del naso e scorrere verso l'alto in direzione dell'orecchio, sullo zigomo evitando la zona degli occhi e delle tempie, finché non si sente il segnale acustico (G).



### FRONTE

Posizionare i punti di contatto leggermente sopra le sopracciglia e scorrere verso l'attaccatura dei capelli finché non si sente il segnale acustico (H).



Guarda il video dimostrativo su YouTube.

**MAGNITONE**  
LONDON

## GEL SUPERCODUTTIVO LIFT OFF PREPARE + GLIDE

### INFORMAZIONI SUL PRODOTTO

Questo gel superconduttivo a base d'acqua consente di far penetrare gli impulsi di microcorrente in profondità nella pelle senza alcuno sforzo.

Da utilizzare solo con il dispositivo per la tonificazione del viso a microcorrente MAGNITONE LiftOff.

### COME SI USA

Assicurarsi che la pelle sia pulita e asciutta. Applicare uno strato abbondante di gel su tutte le aree da trattare, immediatamente prima di utilizzare il dispositivo LiftOff. Asciugare o risciacquare dopo l'uso.

### AVVERTENZE

Solo per uso esterno. Non utilizzare sulla pelle irritata o danneggiata. In caso di eruzioni cutanee o irritazioni, interrompere l'uso. Evitare il contatto con gli occhi.

### CONSERVAZIONE

Conservare in un luogo fresco e asciutto, al riparo dalla luce solare, con il tappo ben chiuso.

### INGREDIENTI

Aqua (Water), Carbomer, Glycerin, Methyl Paraben, Propyl Paraben, Propylene Glycol, Sodium Hydroxide.



**crueltyfree**  
**andvegan**

## CONDIVIDERE È AVERE CURA!

Ci piace vedere le vostre foto e i vostri video. Scattate una foto, fate un video, taggateci sui social e noi lo condivideremo!



magnitoneofficial



magnitonelondon



magnitoneskincare



youtube.com/c/MAGNITONELondon

Assicuratevi di taggarci e di usare **#NoFilterSkincare**.

## LA NOSTRA PROMESSA

Crediamo che tutta la pelle sia bella.

Linee, imperfezioni, lentiggini, brufoli: sono ciò che ci rende unici e ci rende umani. Vogliamo rappresentare persone e pelli reali, quindi promettiamo che tutte le nostre immagini sono al 100% non ritoccate.

I nostri dispositivi per la cura della pelle sono semplici strumenti per aiutarvi a sentirvi sicure della vostra splendida pelle.

**xoxo**

Cercate il  
logo



ES

**MAGNITONE**  
LONDON

## LIFTOFF

Dispositivo de Microcorriente para Tonificación  
y Lifting Facial

Lea atentamente las instrucciones de uso. Conserve la caja y el manual de usuario para futuras consultas.

### ESTE MANUAL INCLUYE

- ESPECIFICACIONES TÉCNICAS
- CONTENIDO DE LA CAJA
- REGISTRE SU GARANTÍA
- ADVERTENCIAS
- LIMPIEZA + ALMACENAMIENTO
- RECICLAJE + DESECHO
- PIEZAS + ACCESORIOS
- INSTRUCCIONES
- LIFT OFF GEL SUPERCONDUCTOR PREPARA + DESLIZA

### ESPECIFICACIONES TÉCNICAS

**Producto:** MAGNITONE LIFT OFF Dispositivo de Microcorriente para Tonificación y Lifting Facial

**Código de producto:** MLF01P

**Input:** 5.0V  250mA 

**Batería:** Li-Ion 3.7V 250mAh

© MAGNITONE 2021

Registered trademark, owned by:  
HSNF Ltd., London, N10 2JE, UK.  
HSNF IE Ltd., Dublin 7, D07 P4AX, Ireland.

UK  
CA CE



## CONTENIDO DE LA CAJA

1 x Dispositivo de Microcorriente para Tonificación y Lifting Facial LiftOff

1 x Preparado Superconductor + Gel Deslizante 60ml e

1 x Cable de carga USB

## REGISTRE SU GARANTÍA

Su dispositivo está cubierto por una garantía de 12 meses a partir de la fecha de compra. Debe registrar su dispositivo para validar su garantía.

Escanee el código QR para registrar su garantía y activar una cobertura adicional de 12 meses. Son 2 años en total.



Escanee El  
Código QR

Esta garantía no cubre los fallos o defectos causados por:

- Fallos derivados de la omisión de las instrucciones de uso y limpieza
- Manipulación descuidada o mal uso
- Daños de transporte
- Alteraciones, reparaciones o ajustes realizados por personas ajenas a nuestros ingenieros de producto cualificados.

## ATENCIÓN AL CLIENTE

[help@magnitone.co.uk](mailto:help@magnitone.co.uk)

[www.magnitone.co.uk](http://www.magnitone.co.uk)

## ADVERTENCIAS

¿Está preparado para LiftOff? Levante, tonifique y contornee su rostro en solo 5 minutos con este dispositivo manual de tonificación facial por microcorriente. Se trata de un entrenamiento para el rostro, similar a un masaje facial, en el que los pequeños pulsos de electricidad penetran en lo más profundo de la piel, manteniéndola con un aspecto más terso y joven. Utilizado en costosos tratamientos de salón durante años, este práctico dispositivo le permitirá obtener resultados profesionales en casa.

LiftOff está destinado a la estimulación facial y es solo para uso cosmético. No es un dispositivo médico y no debe utilizarse para tratar ninguna condición médica. Cualquier consecuencia derivada de un mal uso, de la aplicación en otras partes del cuerpo o de la cara, de la conexión a fuentes de tensión inadecuadas, de la suciedad de los elementos de contacto o de cualquier otra aplicación inadecuada no es responsabilidad de HSNF Ltd ni de sus afiliados.

Algunos usuarios pueden encontrar la sensación bastante fuerte, especialmente en comparación con otros productos de microcorriente que hayan utilizado. Durante el uso de MAGNITONE LiftOff puede producirse una sensación de hormigueo (como una pequeña descarga eléctrica) y algunas contracciones musculares involuntarias. Bajar la intensidad puede reducir o eliminar esta sensación. Si le resulta incómodo, le sugerimos que utilice un ajuste de potencia más bajo. Normalmente, esta sensación desaparece después de los primeros usos. Si experimenta cualquier dolor o molestia, deje de utilizar el dispositivo inmediatamente.

- Solo para uso facial.
- Pueden producirse efectos adversos si no se siguen las instrucciones;
- La aplicación prolongada o repetida en una zona puede dañar la piel;

- **NO** lo utilice sobre los ojos (el músculo circular del borde orbital), sobre o alrededor de las glándulas tiroideas (línea media del cuello, delante y a ambos lados de la tráquea), en las sienes (por encima de la oreja), los pechos o la zona de la ingle.
- **NO** aplique la estimulación sobre el pecho, ya que la introducción de una corriente eléctrica en el pecho puede provocar alteraciones rítmicas en el corazón, que pueden ser letales.
- **NO** utilice el dispositivo junto con productos cosméticos de base inflamable, a menos que estén recomendados por el fabricante;
- Cuando se utilice en la papada, se debe tener cuidado de minimizar el tratamiento directamente sobre la línea media del cuello, evitando específicamente la tiroides.
- Puede percibir luces intermitentes durante el uso de su LiftOff, como resultado de la estimulación de la zona de los ojos. Si observa dicha percepción de forma constante sin el uso de su dispositivo, interrumpa su uso y acuda al médico.
- Algunos usuarios pueden experimentar un sabor metálico en la boca durante el uso del dispositivo, como resultado de la estimulación y la sensibilidad variable alrededor de la boca. Si observa dicha percepción de forma constante sin el uso de su dispositivo, interrumpa su uso y acuda al médico.

**CONSULTE A SU MÉDICO ANTES DE UTILIZARLO SI TIENE ALGUNA AFECCIÓN CUTÁNEA SUBYACENTE.**

## CONTRAINDICACIONES

### NO LO UTILICE SI:

- Tiene zonas en las que la integridad de la piel está dañada (como quemaduras, ampollas, lesiones, incisiones, heridas, enfermedades o infecciones cutáneas activas); sufre una enfermedad o inflamación de la piel, tiene la piel sensible o una constitución alérgica.
- Tiene antecedentes de epilepsia o convulsiones.
- Ha sido sometida recientemente a una operación o a otros procedimientos quirúrgicos.
- Tiene algún dispositivo electrónico implantado, como un marcapasos cardíaco.
- Utiliza un dispositivo médico corporal, como una bomba de insulina.
- Tiene algún tipo de cáncer activo o se ha recuperado o tratado recientemente de alguna lesión sospechosa o cancerosa.
- Está embarazada.
- Está bajo el cuidado de un médico por cualquier problema médico en curso. En ese caso, consúltelo antes de utilizar este dispositivo.
- Tiene antecedentes conocidos de enfermedad de la arteria carótida, derrame cerebral o ataque isquémico transitorio (AIT), estenosis carotídea, presión arterial inestable, facilidad para desmayarse, enfermedad tiroidea o procedimientos quirúrgicos previos en la zona del cuello.
- Tiene tendencia a las hemorragias tras una lesión aguda o una rotura de huesos.
- Lleva implantes no compatibles con su uso
- Este dispositivo no debe ser utilizado por o en personas menores de 14 años;



## PRECAUCIONES DE SEGURIDAD

- **NO** sumerja el dispositivo en el agua.
- **NO** deje caer el producto ni lo utilice de forma incorrecta.
- **NO** manipule el dispositivo o el cargador con las manos mojadas.
- **NO** utilice el dispositivo si está dañado.
- **NO** desmonte ni intente reparar el producto.
- **NO** coloque el producto bajo la luz directa del sol ni exponga la batería a altas temperaturas o a equipos que generen calor. Otros equipos eléctricos cercanos pueden verse afectados por el uso de este producto.
- **NO** anule o retire el dispositivo de seguridad inherente al aparato.
- Asegúrese de que el dispositivo está desconectado del cable de carga USB antes de utilizarlo.
- El dispositivo **DEBE** ser alimentado únicamente con el voltaje extra bajo de seguridad correspondiente a la marca del dispositivo.
- Estrictamente para uso externo.

## LIMPIEZA Y ALMACENAMIENTO

La limpieza y el mantenimiento por parte del usuario no deben ser realizados por niños sin supervisión.

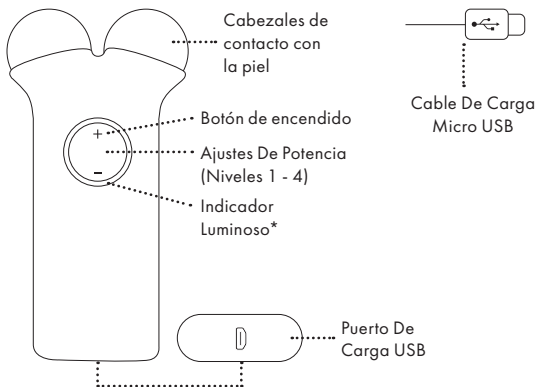
Asegúrese de que el dispositivo está desconectado del cable de carga USB antes de limpiarlo. Utilice una toalla ligeramente húmeda para limpiar el dispositivo y séquelo con un paño suave.

## RECICLAJE Y DESECHO

Su MAGNITONE LiftOff no debe desecharse con otros residuos domésticos o comerciales al final de su vida útil. Cuando ya no necesite su producto, deséchelo de acuerdo con el procedimiento de reciclaje de las autoridades locales.



## PARTES + ACCESORIOS



## \*INDICADOR LUMINOSO



Batería baja (la luz de ajuste de intensidad parpadea durante el uso)



Cargando



Batería llena

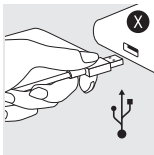
## ZONAS DE USO:

LiftOff está diseñado para estimular grandes zonas de la cara, como la línea de la mandíbula, la papada, los pómulos y la frente. **NO** lo utilice sobre los ojos (el músculo circular dentro del borde orbital), sobre o alrededor de las glándulas tiroideas (línea media del cuello, delante y a ambos lados de la tráquea) en las sienes (por encima de la oreja), los pechos o la zona de la ingle. Asegúrese de haber leído y comprendido todas las **ADVERTENCIAS** antes de empezar. Siga las siguientes instrucciones para obtener los mejores resultados:

## FRECUENCIA

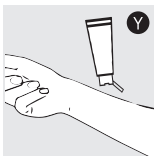
- Utilice LiftOff durante 3-5 minutos por tratamiento.
- Deje siempre transcurrir al menos 24 horas entre tratamientos.
- Para obtener los mejores resultados, utilice LiftOff un mínimo de 4 veces por semana durante los primeros 2 meses.
- Para mantener los resultados, utilice LiftOff un mínimo de una vez por semana en curso.

**RECUERDE:** ¡LiftOff es como ir al gimnasio para la cara! No puede ir una vez y esperar unos abdominales perfectos de inmediato. Tiene que entrenar y mantenerse.



## ANTES DEL PRIMER USO

1. Cargar el dispositivo LiftOff durante 2 horas. Enchúfelo en cualquier toma USB de un enchufe u ordenador para cargar su dispositivo (X). Cuando el dispositivo esté completamente cargado, las luces se apagarán.
2. Comprueba si su piel es sensible al gel LiftOff Prepare + Glide (Y). Frote una cantidad de gel del tamaño de un guisante en la parte inferior de su antebrazo y déjelo durante 15-20 minutos antes de retirarlo. Si se produce una reacción alérgica (erupción o enrojecimiento), póngase inmediatamente en contacto con MAGNITONE para que le recomienden fórmulas alternativas. No debe comenzar el tratamiento con MAGNITONE LiftOff hasta que se haya resuelto la reacción al gel. Asegúrese de haber leído y comprendido todas las **ADVERTENCIAS**.
3. Haga la foto del "antes". Acuérdesse de tomar una foto del "antes" de su cara limpia, sin maquillaje, en una habitación bien iluminada (Z). Hágase fotos cada pocas semanas en el mismo lugar y posición para seguir su progreso. Puede que no note los cambios a diario, pero hacerse selfies con regularidad le ayudará a ver la diferencia.

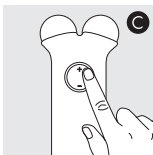
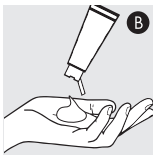
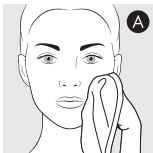


## INSTRUCCIONES

Las instrucciones que figuran a continuación están diseñadas para proporcionar los resultados más eficaces. Los mejores resultados se consiguen y se mantienen con un uso regular. Todas las pieles son diferentes y la sensibilidad varía. Durante el uso, debería sentir una pulsación de hormigueo y puede hacer que los músculos faciales se muevan. Esto es normal. Algunas personas no sienten nada.

Lo que debería sentir es una sensación pulsátil, que a menudo es apenas perceptible, pero que puede ser como pequeñas descargas eléctricas que pueden hacer que los músculos faciales se contraigan mientras el producto está en contacto con la piel. En cualquier caso, no debería causar dolor, ni molestias prolongadas, ni limitación de movimientos después de su uso. Si la sensación es dolorosa en el nivel más bajo, es posible que desee dejar de usarlo.

Como alternativa, pruebe a cambiar el gel superconductor por una crema hidratante o un sérum normal, o no utilice ningún gel. La base de aceite de las cremas hidratantes normales puede ayudar a amortiguar y bloquear la corriente, lo que hace que penetre menos en la piel y puede ser útil para aumentar su uso.

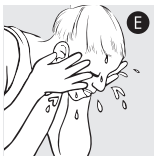
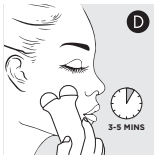


1. Antes de empezar, asegúrese de que su piel está totalmente limpia, sin maquillaje, aceites superficiales ni suciedad diaria (A). (Los hombres deben afeitarse antes del tratamiento, ya que el vello facial puede interferir con la conductividad).

**IMPORTANTE:** Cualquier crema, loción, autobronceador u otros productos a base de aceite en la piel pueden bloquear la microcorriente.

\*Recomendamos una doble limpieza completa; pruebe nuestros paños de limpieza de microfibra WipeOut Amazing para eliminar el maquillaje y la suciedad superficial, y luego potencie su segunda limpieza con uno de nuestros galardonados cepillos de limpieza. Visite el sitio web para más inspiración para su piel

2. Aplique una capa generosa de gel superconductor LiftOff Prepare + Glide (B). Es mejor hacerlo sección por sección. Puede volver a aplicarlo durante el tratamiento si su piel se reseca. Si necesita comprar más Gel LiftOff, visite [www.magnitone.co.uk](http://www.magnitone.co.uk)
3. Pulse el botón "+" para poner el dispositivo en el NIVEL 1. Pulse "+" o "-" para seleccionar el ajuste de intensidad deseado, desde el 1 [Bajo], hasta el 4 [Alto]. Cuando empiece a utilizar el LiftOff, comience siempre en el NIVEL 1 y vaya subiendo (C).



4. Siga las técnicas de deslizamiento de LiftOff que se indican a continuación (suena un pitido cada 5 segundos para ayudarlo a saber cuánto tiempo debe mantener cada deslizamiento). Debe utilizar el dispositivo durante unos 3-5 minutos en total (D).
5. Para apagar el dispositivo, pulse + en el NIVEL 4 o - en el NIVEL 1. (**NOTA:** El dispositivo se apagará automáticamente después de 10 minutos).
6. Después del uso, aclare el gel deslizante con agua o con un paño de limpieza de microfibra WipeOut y complete su rutina de cuidado de la piel (E). (**NOTA:** El uso de productos que contengan retinol en las 24 horas anteriores/posteriores al tratamiento puede causar irritación de la piel).
7. Utilice un paño ligeramente húmedo y sin pelusas para limpiar suavemente su dispositivo después de cada uso. **No lave nunca el LiftOff bajo el grifo.**

## TÉCNICAS DE LIFTING

Mantenga siempre los dos puntos de contacto en contacto con la piel durante cada elevación. Para cada elevación, presione suavemente en la parte inferior y deslice muy lentamente el dispositivo hacia arriba hasta que oiga el pitido. A continuación, continúe. Para un tratamiento facial completo, complete cada uno de los deslizamientos indicados a continuación 3 veces.



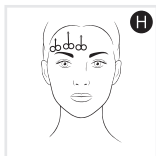
### MANDÍBULA / PAPADA

Coloque los puntos de contacto ligeramente fuera del centro, teniendo cuidado de evitar la línea media del cuello. Deslícese hacia la nuca hasta que oiga el pitido (F).



### PÓMULOS

Coloque los puntos de contacto debajo del pliegue naso-labial ("líneas de la sonrisa") o al lado de la nariz y deslice hacia arriba en dirección a la oreja, sobre el pómulo evitando la zona del ojo y la sien, hasta que oiga el pitido (G).



### FRENTE

Coloque los puntos de contacto ligeramente por encima de las cejas y deslice hacia la línea del cabello hasta que oiga el pitido (H).

Vea el vídeo de demostración en YouTube.





**MAGNITONE**  
LONDON

## LIFT OFF GEL SUPERCONDUCTOR PREPARA + DESLIZA

### INFORMACIÓN DEL PRODUCTO

Deslice suavemente y asegure la correcta transmisión de los pulsos de microcorriente en lo más profundo de la piel con este gel superconductor a base de agua. Solo debe utilizarse con el dispositivo de tonificación facial MAGNITONE LiftOff Microcorriente.

### CÓMO UTILIZARLO

Asegúrese de que su piel está limpia y seca. Aplique una capa generosa de gel en todas las zonas de tratamiento, inmediatamente antes de utilizar el dispositivo LiftOff. Limpie o aclare después de su uso.

### PRECAUCIONES

Solo para uso externo. No utilizar en pieles doloridas o dañadas. En el caso improbable de que se produzca una erupción o irritación, suspenda su uso. Evitar el contacto con los ojos.

### ALMACENAMIENTO

Almacenar en un lugar fresco y seco, alejado de la luz solar, con la tapa bien cerrada.

### INGREDIENTES

Aqua (Water), Carbomer, Glycerin, Methyl Paraben, Propyl Paraben, Propylene Glycol, Sodium Hydroxide.



crueltyfree  
andvegan

## ¡COMPARTIR ES VIVIR!

Nos encanta ver vuestras fotos y vídeos. Haz una foto, graba un vídeo, etiquétanos en las redes sociales y lo compartiremos.



magnitoneofficial



magnitonelondon



magnitoneskincare



youtube.com/c/MAGNITONELondon

Asegúrate de etiquetarnos y utilizar **#NoFilterSkincare**.

## NUESTRA PROMESA

Creemos que toda piel es bella.

Las líneas, las manchas, las pecas, los granos... son lo que nos hace únicos y nos hace humanos. Queremos representar a personas y pieles reales, por lo que prometemos que todas nuestras imágenes están 100% sin retocar.

Nuestros dispositivos y productos para el cuidado de la piel son simplemente herramientas que te ayudan a sentirte segura de ti misma en la preciosa piel que tienes.

**xoxo**

Busca el  
sello



**MAGNITONE**  
LONDON

## LIFTOFF

### Mikroprądowe Urządzenie do Ujędrniania Twarzy + Liftingu

Uważnie przeczytaj instrukcje użytkowania. Opakowanie i instrukcję obsługi zachowaj na przyszłość.

#### TA INSTRUKCJA ZAWIERA

- SPECYFIKACJA TECHNICZNA
- ZAWARTOŚĆ
- ZAREJESTRUJ SWOJĄ GWARANCJĘ
- OSTRZEŻENIA
- CZYSZCZENIE + PRZECHOWYWANIE
- RECYKLING + USUWANIE
- CZĘŚCI + AKCESORIA
- JAK UŻYWAĆ LIFT OFF!
- LIFT OFF SUPERPRZEWODZĄCY PREPARAT + ŚLISKI ŻEL

#### SPECYFIKACJA TECHNICZNA

**Produkt:** MAGNITONE LIFT OFF Mikroprądowe urządzenie do ujędrniania twarzy + liftingu

**Kod produktu:** MLF01P

**Wejście:** 5.0V  250mA 

**Bateria:** Li-Ion 3.7V 250mAh

© MAGNITONE 2021

Registered trademark, owned by:  
HSNF Ltd., London, N10 2JE, UK.  
HSNF IE Ltd., Dublin 7, D07 P4AX, Ireland.

UK  
CA CE



## ZAWARTOŚĆ

- 1 x LiftOff mikroprądowe urządzenie do ujędrniania twarzy
- 1 x Superprzewodzące przygotowanie + śliski żel 60ml e
- 1 x Kabel USB do ładowania

## ZAREJESTRUJ SWOJĄ GWARANCJĘ

Twoje urządzenie jest objęte gwarancją przez 12 miesięcy od daty zakupu. Aby potwierdzić gwarancję, musisz zarejestrować swoje urządzenie.

Zeskanuj kod QR, aby zarejestrować gwarancję i odblokować dodatkowe 12 miesięcy. To daje łącznie 2 lata!

Ta gwarancja nie obejmuje usterek lub defektów spowodowanych przez:

- Usterki wynikające z nieprzestrzegania instrukcji obsługi oraz instrukcji czyszczenia
- Nieostrożne obchodzenie się z produktem lub jego niewłaściwe używanie
- Uszkodzenia transportowe
- Zmiany, naprawy lub regulacje wykonywane przez kogokolwiek innego niż naszych wykwalifikowanych inżynierów produktu.



Zeskanuj  
Kod QR



## OBSŁUGA KLIENTA

help@magnitone.co.uk  
www.magnitone.co.uk

## OSTRZEŻENIA (1/2)

Jesteś gotowy na LiftOff? Unieś, ujędrnij i wymodeluj twarz w zaledwie 5 minut dzięki temu ręcznemu mikroprądowemu urządzeniu do ujędrniania twarzy. To głównie trening twarzy, podobny do masażu, małe impulsy elektryczne wnikają głęboko w skórę, utrzymując ją pulchną, uniesioną i młodzieńczą. Wykorzystywane w drogich zabiegach salonowych od lat, to poręczne urządzenie przyniesie profesjonalne rezultaty w domu.

LiftOff jest przeznaczony do stymulacji twarzy i służy wyłącznie do użytku kosmetycznego. Nie jest to urządzenie medyczne i nie powinno być ono wykorzystywane do leczenia jakichkolwiek schorzeń. Firma HSNF Ltd ani jej podmioty stowarzyszone nie są odpowiedzialne za jakiegokolwiek konsekwencje wynikające z niewłaściwego użycia, zastosowania na inne części ciała lub twarzy, podłączenia do niewłaściwych źródeł napięcia, brudnych elementów styczności lub innego niewłaściwego zastosowania.

Niektórzy użytkownicy mogą uznać doświadczenie za dość silne, szczególnie w porównaniu z innymi używanymi produktami mikroprądowymi. Podczas używania MAGNITONE LiftOff może pojawić się uczucie mrowienia (podobne do niewielkiego wstrząsu elektrycznego) oraz pewne mimowolne drgania mięśni. Obniżenie ustawień trybu może zmniejszyć lub wyeliminować to uczucie. Jeżeli wciąż jest to niewygodne, sugerujemy użycie niższego ustawienia siły. To uczucie ustępuje zwykle po kilku pierwszych użyciach. Jeżeli odczuwasz ból lub dyskomfort, natychmiast przestań używać urządzenia.

- Wyłącznie do użytku na obszarze twarzy.
- W przypadku nieprzestrzegania instrukcji mogą wystąpić niepożądane skutki;
- Długotrwałe lub powtarzane stosowanie w jednym miejscu może potencjalnie uszkodzić skórę;
- **NIE** stosuj na oczy (okrągły mięsień na obszarze oczodołu) lub wokół tarczycy (linia środkowa szyi, przed i po obu stronach tchawicy), na skroniach (nad uchem), na obszarze piersi lub okolice pachwin.

## **OSTRZEŻENIA (2/2)**

- **NIE** aplikuj stymulacji klatki piersiowej, ponieważ wprowadzenie prądu elektrycznego do klatki piersiowej może spowodować zaburzenia rytmu serca, które mogą być śmiertelne.
- **NIE** używaj urządzenia w połączeniu z łatwopalnymi produktami kosmetycznymi, chyba że są one zalecane przez producenta;
- Podczas używania na zuchwie należy zachować ostrożność, aby zminimalizować leczenie bezpośrednio nad linią środkową szyi, unikając w szczególności tarczycy.
- Podczas używania LiftOff może pojawić się wrażenie migających świateł, wynikające ze stymulacji okolic oczu. Jeżeli zauważysz, że ten stan trwa stale bez korzystania z urządzenia, przerwij korzystanie z urządzenia i zasięgnij porady lekarza.
- Niektórzy użytkownicy mogą doświadczyć metalicznego posmaku w ustach podczas korzystania z urządzenia, wynikającego ze stymulacji i różnej wrażliwości wokół ust. Jeżeli zauważysz, że ten stan trwa stale bez korzystania z urządzenia, przerwij używanie urządzenia i zasięgnij porady lekarza.

**PRZED UŻYCIEM SKONSULTUJ SIĘ Z LEKARZEM, JEŻELI MASZ JAKIEKOLWIEK PODŁOŻE CHOROBY SKÓRY.**

## **PRZECIWSKAZANIA**

### **NIE UŻYWAJ, JEŚLI:**

- Masz na skórze obszary, w których jej jednolitość jest uszkodzona (takie jak oparzenia, pęcherze, zmiany chorobowe, nacięcia, rany, aktywna choroba skóry lub infekcja); cierpisz na schorzenia lub stany zapalne skóry, masz wrażliwą skórę lub kondycję alergiczną.
- Masz historię epilepsji lub napadów padaczkowych.
- Jesteś świeżo po operacji lub innych zabiegach chirurgicznych.

- Masz wszczepione jakiegokolwiek urządzenie elektroniczne, takie jak rozrusznik serca.
- Korzystasz z noszonego na ciele urządzenia medycznego, takiego jak pompa insulinowa.
- Masz jakiegokolwiek aktywny nowotwór, niedawno wyzdrowiałeś/aś lub przeszedłeś/przeszłaś leczenie z powodu jakiegokolwiek podejrzanych lub nowotworowych zmian.
- Jesteś w ciąży.
- Jesteś pod opieką lekarza z powodu jakiegokolwiek trwających stanów chorobowych, skonsultuj się z nim przed użyciem tego urządzenia;
- Masz określoną historię choroby tętnic szyjnych, udaru lub przemijających napadów niedokrwienych (TIA), zwężenia tętnicy szyjnej, niestabilnego ciśnienia krwi, łatwych omdleń, chorób tarczycy lub wcześniejszych zabiegów chirurgicznych w okolicy szyi.
- Masz skłonność do krwawienia po ostrym urazie lub złamaniach kości.
- Nosisz implant niezgodnie z jego zastosowaniem
- To urządzenie nie może być używane przez osoby w wieku do 14 lat włącznie;

## ŚRODKI OSTROŻNOŚCI

- **NIE** zanurzaj urządzenia w wodzie.
- **NIE** upuszczaj ani nie używaj produktu w niewłaściwy sposób.
- **NIE** używaj urządzenia lub ładowarki mokrymi rękoma.
- **NIE** obsługuj urządzenia, jeżeli zostało uszkodzone.
- **NIE** montuj ponownie ani nie próbuj naprawiać produktu.
- **NIE** wystawiaj produktu na bezpośrednie działanie promieni słonecznych ani nie wystawiaj baterii na działanie wysokich temperatur lub urządzeń wytwarzających ciepło. Używanie tego produktu może mieć wpływ na inne znajdujące się w pobliżu urządzenia elektryczne.
- **NIE** omijaj ani nie usuwaj wbudowanego zabezpieczenia urządzenia
- Przed użyciem upewnij się, że urządzenie jest odłączone od kabla USB do ładowania.
- Urządzenie **MUSI** być zasilane wyłącznie bezpiecznym niskim napięciem odpowiadającym oznaczeniu na urządzeniu.
- Wyłącznie do użytku zewnętrznego.

## CZYSZCZENIE + PRZECHOWYWANIE

Urządzenie nie powinno być czyszczone i konserwowane przez dzieci bez nadzoru. Przed czyszczeniem upewnij się, że urządzenie jest odłączone od kabla USB do ładowania. Do oczyszczania urządzenia używaj lekko wilgotnego ręcznika i osuszaj miękką szmatką.

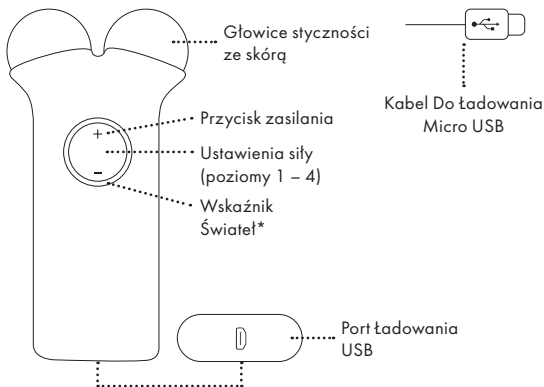
## RECYKLING + USUWANIE

Twojego MAGNITONE LiftOff nie powinno się pozbywać razem z innymi odpadami komunalnymi lub komercyjnymi pod koniec okresu działania. Jeśli nie masz już użytku z produktu, pozbadź się go, stosując się do zasad procedury recyklingu stosowanych przez Twoje lokalne władze.





## CZĘŚCI + AKCESORIA



### \*WSKAŹNIK ŚWIATŁA



Niski poziom baterii  
(lampka ustawienia siły  
migająca podczas użycia)



Ładowanie



Bateria w pełni  
naładowana

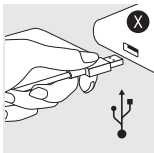
## OBSZARY UŻYCIA

LiftOff jest przeznaczone do stymulacji dużych obszarów twarzy, takich jak linia żuchwy, szczeka, kości policzkowe oraz czoło. **NIE** stosuj na oczy (okrągły mięsień na obszarze oczodołu) lub wokół tarczycy (linia środkowa szyi, przed i po obu stronach tchawicy), na skroniach (nad uchem), na obszarze piersi lub okolice pachwin. Przed rozpoczęciem upewnij się, że przeczytałeś/aś i rozumiesz wszystkie **OSTRZEŻENIA**. Aby uzyskać najlepsze wyniki, postępuj zgodnie z poniższymi instrukcjami.

## JAK CZĘSTO

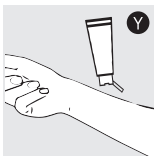
- Stosuj LiftOff przez 3-5 minut na zabieg.
- Zawsze odczekuj co najmniej 24 godziny między zabiegami.
- Dla uzyskania najlepszych rezultatów, stosuj LiftOff co najmniej 4 razy w tygodniu przez pierwsze 2 miesiące.
- Aby utrzymać rezultaty, stosuj LiftOff co najmniej raz w tygodniu.

**PAMIĘTAJ:** LiftOff to jak pójście na siłownię dla Twojej twarzy! Nie możesz iść raz i od razu oczekiwać sześciopaku, musisz trenować i utrzymywać formę.



## PRZED PIERWSZYM UŻYCIEM

1. Ładuj LiftOff przez 2 godzin. Podłącz urządzenie do dowolnego gniazda USB do wtyczki ładującej lub komputera, aby naładować urządzenie (X). Gdy urządzenie jest w pełni naładowane, światła będą świecić światłem ciągłym.
2. Przetestuj swoją skórę pod kątem wrażliwości na żel LiftOff Przygotowanie + poślizg (Y). Wetrzyj ilość żelu wielkości ziarnka grochu na spód przedramienia i pozostaw na 15-20 minut, zanim zmyjesz. Jeżeli wystąpi reakcja alergiczna (wysypka lub zaczerwienienie), natychmiast skontaktuj się z MAGNITONE w celu uzyskania zaleceń dotyczących alternatywnych formuł. Nie należy rozpoczynać zabiegów MAGNITONE LiftOff do czasu ustąpienia reakcji na żel. Upewnij się, że przeczytałeś/aś i rozumiesz wszystkie **OSTRZEŻENIA**.
3. Zrób sobie zdjęcie „przed”! Pamiętaj, aby zrobić zdjęcie oczyszczonej twarzy, bez makijażu, w dobrze oświetlonym pokoju (Z). Rób zdjęcia co kilka tygodni w tym samym miejscu i pozycji, by śledzić swoje postępy. Możesz nie zauważać zmian codziennie, ale regularne selfie pomogą Ci dostrzec różnicę!



## JAK UŻYWAĆ LIFT OFF!

Poniższe instrukcje zostały stworzone po to, aby zapewnić najbardziej efektywne wyniki. Przy regularnym stosowaniu osiąga się i utrzymuje najlepsze rezultaty. Każda skóra jest inna, a wrażliwość się różni. Podczas używania powinno być odczuwalne mrowiące pulsowanie i może to powodować drganie mięśni twarzy. To normalne! Niektórzy ludzie w ogóle nie odczuwają żadnych uczuć.

To, co powinno być odczuwalne, to uczucie pulsowania – często jest ono ledwo zauważalne, ale może przypominać niewielkie wstrząsy elektryczne, które mogą powodować drganie mięśni twarzy podczas kontaktu produktu ze skórą. Po użyciu urządzenie nie powinno powodować bólu, trwającego się dyskomfortu ani ograniczać ruchów. Jeżeli uczucie jest bolesne na najniższym ustawieniu, możesz zaprzestać używania urządzenia.

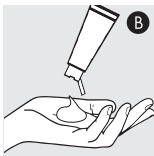
Alternatywnie, spróbuj przejść z naszego superprzewodzącego żelu na normalny krem nawilżający albo serum lub w ogóle nie używać żelu. Baza olejowa w zwykłych kremach nawilżających może pomóc zwilżyć i zablokować przepływ, co oznacza, że słabiej wnika w skórę i może być pomocna w zwiększeniu zużycia.



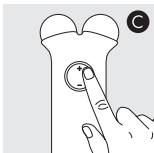
1. Zanim rozpoczniesz, upewnij się, że Twoja skóra jest całkowicie oczyszczona – wolna od makijażu, olejków powierzchniowych i codziennych zabrudzeń. (A) (Mężczyźni powinni golić się przed zabiegiem, ponieważ zarost na twarzy może zakłócać przewodnictwo).

**WAŻNE:** Każdy krem, balsam, samoopalacz lub inne produkty na bazie oleju mogą blokować mikroprąd.

\*Zalecamy pełne podwójne dwuetapowe oczyszczanie; wypróbuj nasze ściereczki WipeOut z mikrofibry do oczyszczania, aby pozbyć się makijażu i zabrudzeń powierzchniowych, a następnie wzmocnij swoje dwuetapowe oczyszczanie jedną z naszych nagradzanych szczoteczek do oczyszczania! Sprawdź stronę internetową, aby uzyskać więcej inspiracji skórnych.



2. Nałóż grubą warstwę superprzewodzącego żelu LiftOff Przygotowanie + poślizg (B). Najlepiej robić to sekcja po sekcji. Możesz zaaplikować go ponownie podczas zabiegu, jeżeli Twoja skóra stanie się sucha. Jeśli chcesz kupić więcej żelu LiftOff, odwiedź [www.magnitone.co.uk](http://www.magnitone.co.uk)

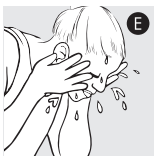


3. Naciśnij przycisk „+”, by przełączyć urządzenie na POZIOM 1. Naciśnij „+” lub „-”, aby wybrać pożądane ustawienie mocy, od 1 [Niskie] do 4 [Wysokie]. Gdy rozpoczynasz korzystanie z LiftOff, zawsze zaczynaj od POZIOMU 1 i zwiększaj poziomy (C).



4. Postępuj zgodnie z poniższymi technikami poślizgu LiftOff (sygnał dźwiękowy włącza się co 5 sekund, aby dać Ci znać, jak długo ma trwać każdy ruch). Z urządzenia należy korzystać łącznie przez około 3-5 minut (D).

5. Aby wyłączyć urządzenie, naciśnij + na POZIOMIE 4 lub - na POZIOMIE 1. **(UWAGA:** Urządzenie wyłączy się automatycznie po 10 minutach).



6. Po użyciu spłucz śliski żel wodą lub ściereczką WipeOut z mikrofibry do oczyszczania i dokończ rutynę pielęgnacji skóry (E). **(UWAGA:** stosowanie produktów zawierających retinol w ciągu 24 godzin przed/po zabiegu może powodować podrażnienie skóry).

7. Użyj lekko wilgotnej, niestrzępiącej się szmatki, aby delikatnie przetrzeć urządzenie po każdym użyciu. **Nigdy nie myj LiftOff pod bieżącą wodą!**

## TECHNIKI LIFTINGU

Zawsze utrzymuj oba punkty styczności tak, by podczas każdego unoszenia dotykały skóry. Przy każdym unoszeniu delikatnie naciskaj od dołu i bardzo powoli przesuwaj urządzenie w górę, do chwili aż usłyszysz sygnał dźwiękowy. Następnie przejdź dalej. Dla uzyskania pełnego zabiegu, wykonaj każdy z poniższych ruchów 3 razy.



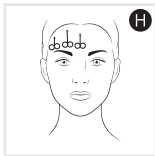
### SZCZĘKA / ŻUCHWA

Umieść punkty styczności nieco obok środkowej części szczęki, uważając, aby unikać linii środkowej szyi. Przesuwaj się w kierunku tyłu szyi, do chwili aż usłyszysz sygnał dźwiękowy (F).



### POLICZKI

Umieść punkty styczności poniżej fałdu nosowo-wargowego („linia uśmiechu”) lub z boku nosa i przesuwaj się do góry w kierunku ucha, wzdłuż kości policzkowej, omijając okolice oczu i skroni, do chwili aż usłyszysz sygnał dźwiękowy (G).



### CZOŁO

Umieść punkty styczności nieco powyżej brwi i przesuwaj się w kierunku linii włosów, do chwili aż usłyszysz sygnał dźwiękowy (H).

Obejrzyj film demonstracyjny na YouTube.



PL

**MAGNITONE**  
LONDON

## LIFT OFF SUPERPRZEWODZĄCY PREPARAT + ŚLISKI ŻEL

### INFORMACJE O PRODUKCIE

Bez większego wysiłku przesuwa urządzeniem po skórze i zapewnia prawidłowe dostarczanie impulsów mikroprądowych głęboko w skórę dzięki superprzewodzącemu żelowi na bazie wody. Do użytku wyłącznie z mikroprądowym urządzeniem ujędrniająco do twarzy MAGNITONE LiftOff.

### JAK UŻYWAĆ

Upewnij się, że Twoja skóra jest czysta oraz sucha. Na wszystkie obszary zabiegowe nałóż dużą warstwę żelu bezpośrednio przed użyciem urządzenia LiftOff. Po użyciu zetrzyj lub spłucz.

### UWAGA

Wyłącznie do użytku zewnętrznego. Nie stosować na podrażnioną lub uszkodzoną skórę. W mało prawdopodobnym przypadku wysypki lub podrażnienia należy przerwać stosowanie. Unikać kontaktu z oczami.

### PRZECHOWYWANIE

Przechowywać w suchym i chłodnym miejscu, z dala od światła słonecznego, z mocno zamkniętą pokrywką.

### SKŁADNIKI

Aqua (Water), Carbomer, Glycerin, Methyl Paraben, Propyl Paraben, Propylene Glycol, Sodium Hydroxide.



**crueltyfree  
andvegan**



## DZIELĄC SIĘ, DBASZ O INNYCH!

Uwielbiamy oglądać Wasze zdjęcia i filmy. Zrób zdjęcie, nagraj film, oznacz nas w mediach społecznościowych, a my to udostępnimy!



magnitoneofficial



magnitonelondon



magnitoneskincare



youtube.com/c/MAGNITONELondon

Upewnij się, że użyjesz **#NoFilterSkincare** i nas otagujesz.

## NASZA OBIETNICA

Wierzimy, że każda skóra jest piękna.

Zmarszczki, przebarwienia, piegi, pryszcze – to one sprawiają, że jesteśmy wyjątkowi i czynią nas ludźmi. Chcemy reprezentować prawdziwych ludzi i prawdziwą skórę, a więc obiecujemy, że wszystkie nasze zdjęcia są w 100% nieretuszowane.

Nasze urządzenia i produkty do pielęgnacji skóry to po prostu narzędzia, dzięki którym poczujesz się pewniej w swojej wspaniałej skórze, w której jesteś.

**xoxo**

Szukaj  
pieczętki



**MAGNITONE**  
LONDON

## LIFTOFF

### Microstroom Gezicht Toning + Lifting Apparaat

Lees de gebruiksaanwijzing aandachtig door. Bewaar de doos en de handleiding voor toekomstig gebruik.

#### DEZE HANDLEIDING BEVAT

- TECHNISCHE SPECIFICATIE
- WAT ZIT ER IN DE DOOS
- REGISTREER JE GARANTIE
- WAARSCHUWINGEN
- REINIGING + OPBERGEN
- RECYCLEN + WEGGOOIEN
- ONDERDELEN + ACCESSOIRES
- HOE TE GEBRUIKEN!
- LIFT OFF SUPERGELEIDENDE PREPARE + GLIDE GEL

#### TECHNISCHE SPECIFICATIES

**Product:** MAGNITONE LIFT OFF Microstroom Gezicht Toning + Lifting Apparaat

**Productcode:** MLF01P

**Input:** 5.0V  250mA 

**Batterij:** Li-Ion 3.7V 250mAh

© MAGNITONE 2021

Registered trademark, owned by:  
HSNF Ltd., London, N10 2JE, UK.  
HSNF IE Ltd., Dublin 7, D07 P4AX, Ireland.

UK  
CA CE



## WAT ZIT ER IN DE DOOS

- 1 x LiftOff Microstroom Gezicht Toning Apparaat
- 1 x Supergeleidende Prepare + Glide Gel 60ml €
- 1 x USB-Oplaadkabel

## REGISTREER JE GARANTIE

Je apparaat heeft een garantie van 12 maanden vanaf de aankoopdatum. Je kunt je apparaat registreren om de garantie te valideren.

Scan de QR-code om je garantie te registreren en een extra dekking van 12 maanden te ontgrendelen. Zo krijg je in totaal 2 jaar garantie!



Deze garantie dekt geen schade of defecten veroorzaakt door:

- Schade die ontstaan is door het niet naleven van de bedienings- en reinigingsinstructies
- Onzorgvuldig en verkeerd gebruik
- Schade die ontstaan is tijdens het vervoeren
- Wijzigingen, reparaties of aanpassingen uitgevoerd door iemand anders dan onze gekwalificeerde productieingenieurs.

## KLANTENSERVICE

help@magnitone.co.uk  
www.magnitone.co.uk

## WAARSCHUWINGEN

Bent u klaar voor LiftOff? Lift, tone + contour uw gezicht in slechts 5 minuten met dit draagbare microstroom gezicht toning apparaat. Dit is in wezen een training voor uw gezicht, vergelijkbaar met gezichtsmassage, kleine elektrische pulsen dringen diep door in de huid voor een voller, gelift en verjongend resultaat. Dit handige apparaat wordt al jaren gebruikt tijdens dure salonbehandelingen en zorgt voor professionele resultaten thuis.

LiftOff is bedoeld voor gezichtsstimulatie en is alleen voor cosmetisch gebruik. Dit is geen medisch hulpmiddel en mag niet worden gebruikt om medische aandoeningen te behandelen. Elk gevolg dat voortvloeit uit verkeerd gebruik, toepassing op andere delen van het lichaam of gezicht, aansluiting op onjuiste spanningsbronnen, vuile contactelementen of enige andere onjuiste toepassing valt niet onder de verantwoordelijkheid van HSNF Ltd of haar gelieerde ondernemingen.

Sommige gebruikers vinden het gevoel behoorlijk sterk, vooral in vergelijking met andere microstroomproducten die ze hebben gebruikt. Een tintelend gevoel (zoals een kleine elektrische schok) en wat onwillekeurige spiertrekkingen kunnen optreden tijdens het gebruik van MAGNITONE LiftOff. Door een stand lager te selecteren kunt u dit gevoel verminderen of elimineren. Als dit oncomfortabel is, raden we aan om voor het gebruik een lagere sterkte in te stellen. Normaal gesproken verdwijnt dit gevoel na de eerste paar keer gebruiken. Als u pijn of ongemak ervaart, stop dan onmiddellijk met het gebruik van het apparaat.

- Alleen voor gebruik op het gezicht.
- Bijwerkingen kunnen optreden als de instructies niet worden opgevolgd;
- Langdurige of herhaalde toepassing op één plaats kan mogelijk de huid beschadigen;

- **NIET** gebruiken over de ogen (de cirkelvormige spier in de orbitale rand), op of rond de schildklier (middellijn van de nek, voor en aan weerszijden van de luchtpijp) op de slapen (boven het oor), borsten of liesstreek.
- Pas **GEEN** stimulatie toe op uw borstkas, aangezien de introductie van een elektrische stroom in de borstkas ritmische stoornissen in uw hart kan veroorzaken, die dodelijk kunnen zijn.
- Gebruik het apparaat **NIET** in combinatie met cosmetische producten op basis van brandbare stoffen, tenzij deze worden aanbevolen door de fabrikant;
- Bij gebruik op de wang moet ervoor worden gezorgd dat de toepassing direct boven de middellijn van de nek tot een minimum wordt beperkt, waarbij met name de schildklier moet worden vermeden.
- Tijdens het gebruik van uw LiftOff kan het lijken of er knipperende lichten zijn als gevolg van de stimulatie van het gebied rond de ogen. Als u deze aandoening voortdurend opmerkt zonder het gebruik van uw apparaat, stop dan met het gebruik en neem contact op met een arts.
- Sommige gebruikers kunnen een metaalachtige smaak in hun mond ervaren tijdens het gebruik van het apparaat, als gevolg van stimulatie en variërende gevoeligheid rond de mond. Als u deze aandoening voortdurend opmerkt zonder het gebruik van uw apparaat, stop dan met het gebruik en neem contact op met een arts.

## **RAADPLEEG VOOR GEBRUIK UW ARTS ALS U ONDERLIGGENDE HUIDAANDOENINGEN HEBT.**

### **CONTRA-INDICATIE**

#### **NIET GEBRUIKEN ALS:**

- U heeft gebieden waar de integriteit van de huid is beschadigd (zoals brandwonden, blaren, laesies, incisies, wonden, actieve huidziekte of infectie); als u lijdt aan een huidziekte of ontsteking van de huid, een gevoelige huid heeft of een allergische constitutie heeft.

- U heeft in het verleden last gehad van epilepsie of toevallen.
- U bent recentelijk geopereerd of bent andere chirurgische ingrepen ondergaan
- U heeft een elektronisch geïmplanteed apparaat, zoals een pacemaker.
- U gebruikt een op het lichaam gedragen medisch hulpmiddel, zoals een insulinepomp.
- U heeft een actieve vorm van kanker of u bent onlangs hersteld van of bent behandeld voor verdachte of kankerachtige laesies.
- U bent zwanger.
- U bent onder behandeling van een arts voor een aanhoudende medische aandoening, raadpleeg deze voordat u dit apparaat gebruikt.
- U heeft in het verleden last gehad van halsslagaderziekte, een beroerte of voorbijgaande ischemische aanval (TIA), halsslagaderstenose, onstabiele bloeddruk, gemakkelijk flauwvallen, schildklier-aandoening of eerdere chirurgische ingrepen in de nek.
- U heeft een neiging tot bloeden na een acuut letsel of breuken in botten.
- U draagt implantaten die niet compatibel zijn met het gebruik ervan
- Dit apparaat mag niet worden gebruikt door of op personen tot en met 14 jaar.

## VEILIGHEIDSMATREGELEN

- **NIET** het apparaat onder water dompelen.
- **NIET** laten vallen of het product misbruiken.
- **NIET** het apparaat of de oplader met natte handen aanraken.
- **NIET** het apparaat gebruiken als het beschadigd is.
- **NIET** het product demonteren of zelf proberen te repareren.

- **NIET** het product in direct zonlicht plaatsen en stel de batterij niet bloot aan hoge temperaturen of apparatuur die warmte genereert. Andere elektrische apparatuur in de buurt kan worden beïnvloed door het gebruik van dit product.
- **NIET** de inherente veiligheidsvoorziening van het apparaat omzeilen of verwijderen.
- Zorg ervoor dat uw apparaat voor gebruik is losgekoppeld van de USB-oplaadkabel.
- Het apparaat **MOET** alleen worden gevoed met een extra lage veiligheidsspanning die overeenkomt met de marking op het apparaat.
- Strikt voor uitwendig gebruik.

## REINIGING + OPBERGEN

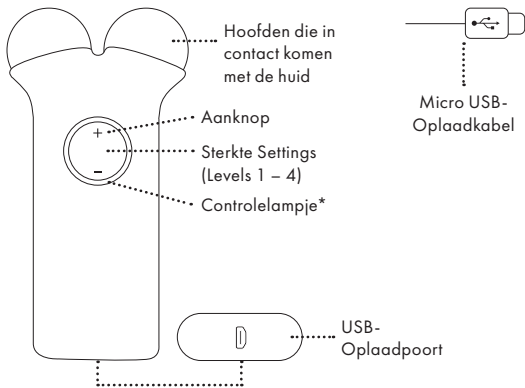
Reiniging en gebruikersonderhoud mogen niet door kinderen zonder toezicht worden uitgevoerd. Zorg ervoor dat uw apparaat is losgekoppeld van de USB-oplaadkabel voordat u het schoonmaakt. Gebruik een licht vochtige handdoek om het apparaat schoon te maken en droog het af met een zachte doek.

## RECYCLEN + WEGGOOIEN

Uw MAGNITONE LiftOff mag aan het einde van zijn levensduur niet worden weggegooid met ander huishoudelijk of bedrijfsafval. Als u uw product niet meer gebruikt, gooi het dan weg volgens de recyclingprocedure van uw gemeente.



## ONDERDELEN + ACCESSOIRES



### \*CONTROLELAMPJE



Lage batterij (Het lampje voor de sterkte settings knippert tijdens gebruik)



Opladen



Volle Batterij



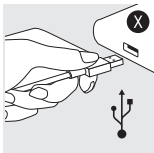
## TOEPASSINGSGBIEDEN

LiftOff is ontworpen om grote oppervlakten van het gezicht te stimuleren, zoals de kaaklijn, wangen, jukbeenderen en het voorhoofd. NIET gebruiken over de ogen (de cirkelvormige spier in de orbitale rand), op of rond de schildklier (middellijn van de nek, voor en aan weerszijden van de luchtpijp) op de slapen (boven het oor), borsten of liesstreek. Zorg ervoor dat u alle **WAARSCHUWINGEN** hebt gelezen en begrepen voordat u begint. Volg de onderstaande instructies voor de beste resultaten:

### HOE VAAK

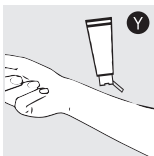
- Gebruik LiftOff 3-5 minuten per behandeling.
- Wacht altijd minimaal 24 uur voor de volgende behandeling.
- Gebruik LiftOff de eerste 2 maanden minimaal 4 keer per week voor het beste resultaat.
- Gebruik LiftOff minimaal één keer per week continu om de resultaten te behouden.

**ONTHOUD:** LiftOff is als naar de sportschool gaan voor uw gezicht! U kunt niet één keer gaan en direct een sixpack verwachten, u moet trainen en volhouden.

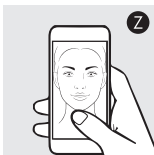


## VOOR DE EERSTE KEER

1. Steek de stekker in een USB-aansluiting in een stopcontact of computer om uw apparaat op te laden (X). Wanneer het apparaat volledig is opgeladen, zullen de lampjes ononderbroken branden.



2. Test uw huid op gevoeligheid voor LiftOff Prepare + Glide Gel (Y). Wrijf een hoeveelheid gel ter grootte van een erwit op de onderkant van uw onderarm en laat het 15-20 minuten intrekken voordat u het er af wast. Als zich een allergische reactie (uitslag of roodheid) ontwikkelt, neem dan onmiddellijk contact op met MAGNITONE voor aanbevelingen over alternatieve formules. U mag pas beginnen met de behandeling met MAGNITONE LiftOff als uw reactie op de gel is verdwenen. Zorg ervoor dat u alle **WAARSCHUWINGEN** hebt gelezen en begrepen.



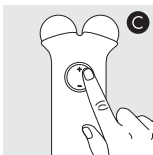
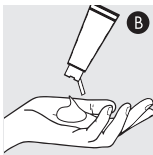
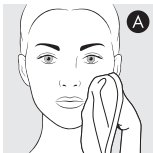
3. Maak een 'Before' foto! Vergeet niet om een before foto te maken van uw gereinigde gezicht, zonder make-up, in een goed verlichte kamer (Z). Maak om de paar weken foto's op dezelfde plaats en in dezelfde positie om uw voortgang bij te houden. U merkt misschien niet dagelijks veranderingen, maar regelmatige selfies zullen u helpen om het verschil te zien!

## GEBRUIKSAANWIJZING LIFT OFF!

De onderstaande instructies zijn ontworpen om de meest effectieve resultaten te bieden. De beste resultaten worden bereikt en behouden bij regelmatig gebruik. Elke huid is anders en de gevoeligheid varieert. Tijdens het gebruik zou u een tintelende pulsatie moeten voelen en dit kan ervoor zorgen dat uw gezichtsspieren gaan trillen. Dit is normaal! Sommige mensen voelen helemaal geen sensatie.

Wat u zou moeten voelen is een pulserend gevoel - dit is vaak nauwelijks merkbaar, maar het kan aanvoelen als kleine elektrische schokken die ervoor kunnen zorgen dat de gezichtsspieren gaan trillen terwijl het product in contact is met de huid. Het mag echter na gebruik geen pijn of langdurig ongemak of beperkte beweging veroorzaken. Als het gevoel pijnlijk is op de laagste stand, kunt u het gebruik ervan het beste beëindigen.

Als alternatief kunt u proberen over te schakelen van onze supergeleidende gel naar een normale vochtinbrengende crème of serum, of helemaal geen gel. De oliebasis in normale vochtinbrengende crèmes kan helpen om de stroom te dempen en te blokkeren, wat betekent dat het minder goed in de huid doordringt en kan helpen om het gebruik ervan op te bouwen.

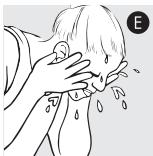
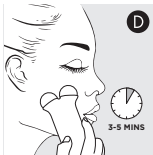


1. Voordat u begint, moet u ervoor zorgen dat uw huid volledig is gereinigd - vrij van make-up, oliën op de huid en dagelijks vuil (A). (Mannen moeten zich scheren voor de behandeling, omdat gezichtshaar de geleidbaarheid kan verstoren).

**BELANGRIJK:** Elke crème, lotion, zelfbruiner of andere op olie gebaseerde producten op de huid kunnen de microstroom blokkeren

\*We raden een volledige dubbele reiniging aan; probeer onze WipeOut Amazing Microvezel Reinigingsdoekjes om make-up en vuil op de huid te verwijderen, en geef uw tweede reiniging een boost met een van onze bekroonde reinigingsborstels! Kijk op de website voor meer skinspiration.

2. Breng een royale laag LiftOff Prepare + Glide Superconductive Gel aan. Het is het beste om dit sectie voor sectie te doen (B). U kunt het tijdens de behandeling opnieuw aanbrengen als uw huid droog wordt. Als u meer LiftOff Gel nodig heeft, bezoek dan [www.magnitone.co.uk](http://www.magnitone.co.uk)
3. Druk op de '+'-knop op het apparaat om LEVEL 1 in te schakelen. Druk op '+' of '-' om de gewenste sterkte stand te selecteren, van 1 [Laag] tot 4 [Hoog]. Wanneer u LiftOff voor het eerst gebruikt, begin dan altijd bij NIVEAU 1 en werk omhoog (C).



4. Volg de onderstaande LiftOff Glide Technieken (elke 5 seconden klinkt er een pieptoon wat aangeeft hoe lang u elke glide moet vasthouden). U moet het apparaat in totaal ongeveer 3-5 minuten gebruiken (D).
5. Om het apparaat uit te schakelen, drukt u op + op LEVEL 4 of – op LEVEL 1. (**LET OP:** het apparaat schakelt automatisch uit na 10 minuten).
6. Spoel de Glide Gel na gebruik af met water of een WipeOut Microvezel Reinigingsdoekje en maak uw huidverzorgingsroutine af (E). (**LET OP:** Het gebruik van producten die Retinol bevatten binnen 24 uur voor/na de behandeling kan huidirritatie veroorzaken.)
7. Gebruik een licht vochtige, pluisvrije doek om uw apparaat na elk gebruik voorzichtig schoon te vegen. **Was LiftOff nooit af onder de kraan!**

## LIFTING TECHNIKEN

Zorg ervoor dat beide contactpunten de huid tijdens elke lift raken. Druk bij elke lift zachtjes op de onderkant en schuif het apparaat heel langzaam omhoog totdat u de piep hoort. Ga dan verder. Voltooi elke hieronder vermelde glijdende beweging 3 keer voor een volledige gezichtsbehandeling.



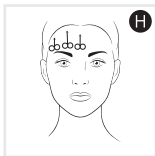
### KAAK

Plaats de contactpunten iets uit het midden en zorg ervoor dat u de middellijn van de nek vermijdt. Schuif naar de achterkant van de nek totdat u de piep hoort (F).



### WANGEN

Plaats de contactpunten onder de neus lippenplooi ("Glimlachlijnen") of naast de neus en glijd omhoog naar het oor, over het jukbeen en vermijd het gebied rond de ogen en de slaap, totdat u de piep hoort (G).



### VOORHOOFD

Plaats de contactpunten iets boven de wenkbrauwen en glijd naar de haarlijn toe totdat u de piep hoort (H).



Bekijk de demovideo op YouTube.

**MAGNITONE**  
LONDON

## LIFT OFF SUPERGELEIDENDE PREPARE + GLIDE GEL

### PRODUCTINFORMATIE

Deze supergeleidende gel op waterbasis zorgt ervoor dat het apparaat moeiteloos over de huid glijdt en verzekerd de juiste afgifte van microstroompulsen dieper in de huid. Alleen voor gebruik met MAGNITONE LiftOff Microstroom Gezicht Toning Apparaat.

### GEBRUIKSAANWIJZING

Zorg ervoor dat uw huid schoon en droog is. Breng een royale laag van de gel aan op alle behandelgebieden direct voordat u uw LiftOff apparaat gebruikt. Na gebruik afvegen of afspoelen.

### WAARSCHUWINGEN

Alleen voor uitwendig gebruik. Niet gebruiken op een pijnlijke of beschadigde huid. In het onwaarschijnlijke geval van huiduitslag of irritatie, stop het gebruik. Vermijd contact met de ogen.

### BEWAREN

Bewaar op een koele, droge plaats uit de buurt van zonlicht, met het deksel goed gesloten.

### INGREDIËNTEN

Aqua (Water), Carbomer, Glycerin, Methyl Paraben, Propyl Paraben, Propylene Glycol, Sodium Hydroxide.



**crueltyfree**  
**andvegan**

## DEEL JE ERVARINGEN!

We vinden het leuk om je foto's en video's te zien. Maak een foto, maak een video, tag ons op social media en we delen hem!



magnitoneofficial



magnitonelondon



magnitoneskincare



youtube.com/c/MAGNITONELondon

Zorg ervoor dat je ons tagt en gebruik **#NoFilterSkincare**.

## ONZE BELOFTE

Wij geloven dat elke huid mooi is.

Lijntjes, vlekken, sproeten, puistjes - ze maken ons uniek en maken ons menselijk. We willen echte mensen en echte huid vertegenwoordigen, dus we beloven dat al onze afbeeldingen 100% geen filters bevatten.

Onze apparaten en huidverzorging zijn hulpmiddelen om je te helpen je zelfverzekerd te voelen in de prachtige huid waarin je je bevindt.

**xoxo**

Let op de  
stempel

