

MAGNITONE

LONDON

Since 2013, it has been our mission to energise and condition skin naturally; no knives, needles or baffling science! We create quality devices at affordable prices, making **#NoFilterSkincare** accessible to all.

MAGNITONE
LONDON

GETLIT

Tri Colour LED Face Mask

Read the instructions of use carefully. Keep the box and user manual for future reference.

THIS MANUAL INCLUDES

- TECHNICAL SPECIFICATION
- WHAT'S IN THE BOX
- REGISTER YOUR WARRANTY
- WARNINGS
- CLEANING + STORAGE
- RECYCLING + DISPOSAL
- GETTING STARTED
- PARTS + ACCESSORIES
- HOW TO GETLIT!

TECHNICAL SPECIFICATION

Product: MAGNITONE GETLIT Tri Colour LED Face Mask

Product Code: MLEDGL01W

Input: 5V  350mA 

Battery: Li-Ion 3.7V 155mAh



© **MAGNITONE 2021**

Registered trademark, owned by:

HSNF Ltd., London, N10 2JE, UK. HSNF IE Ltd., Dublin 7, D07 P4AX, Ireland.

Made / Fabriqué / Prodotto / Hecho / Hergestellt / Wyprodukowano /
Vervaardigd in China.

WHAT'S IN THE BOX

1 x GetLit Tri Colour LED Face Mask

1 x USB Charging Cable

REGISTER YOUR WARRANTY

Your device is covered by a 12 month warranty from your date of purchase. You must register your device to validate your warranty.

Scan the QR code to register your warranty and unlock an extra 12 months cover. That's 2 years in total!

This warranty does not cover fault or defect caused by:

- Faults arising from failure to observe operating and cleaning instructions
- Careless handling or misuse
- Transit damage
- Alterations, repairs or adjustments undertaken by anyone other than our qualified product engineers.



Scan the
QR code

CUSTOMER SERVICE

help@magnitone.co.uk

www.magnitone.co.uk

WARNINGS

'GetLit' is a non-invasive LED photon Face Mask, intended to target specific skin concerns, using red, blue and yellow light therapy.

Please note, this is not a medical device and should not be used to treat any medical conditions. GetLit is designed to be used only by individuals in good health. If this is not the case, please consult your doctor before use.

GetLit is intended for cosmetic use on the face as described. Any consequence resulting from misuse, application to other parts of the body or face, connection to improper voltage sources, or any other improper application is neither the responsibility of HSNF Ltd nor its affiliates.

This appliance can be used by children aged from 8 years and above and persons with reduced physical, sensory or mental capabilities or lack of experience and knowledge if they have been given supervision or instruction concerning use of the appliance in a safe way and understand the hazards involved. The appliance **MUST** only be supplied at safety extra low voltage corresponding to the marking on the appliance.

CONTRAINDICATIONS

DO NOT USE IF:

- You have scarred, broken, inflamed or infected skin.
- You have eczema, dermatitis or any other skin condition.
- You have sunburn.
- You are taking medication that can enhance skin sensitivity (e.g. Certain tablets or creams for acne).

SAFETY CAUTIONS

- Do **NOT** use the mask for any other purpose other than cosmetic facial treatment.
- Do **NOT** use this product in the bathroom, near basins or in close proximity with any other vessels containing water.
- Do **NOT** submerge the device in water.
- Do **NOT** use the device while bathing or showering.
- Do **NOT** place any heavy objects on top of the mask.
- Do **NOT** press down, or fold the mask.
- Do **NOT** drop or insert any non-specified object on the device.
- Do **NOT** disassemble the device as this may cause damage, harm, malfunction, electrical shock, fire or injury. There are no user-serviceable parts inside. **Note:** Disassembly voids your warranty.
- Do **NOT** use the device if you see any signs of internal battery leakage.
- The device is intended to be stored and used at room temperature and normal humidity. Do not store GetLit over the sun or on a hot surface. High temperatures may be damaging.
- The device should be operated, transported and stored in the manner specified in this user manual.
- Before use – make sure that the USB wire is disconnected from the power source.
- If the USB cable becomes damaged, it should be replaced.
- If the device begins to overheat, turn the device **OFF** immediately.
- Discontinue use immediately if you suspect the device to be malfunctioning, or not operating properly.

CLEANING + STORAGE

Cleaning and user maintenance shall not be made by children without supervision. Always make sure your USB cable is unplugged before cleaning/use. Use a soft, dry cloth to clean the mask and safely store away, ideally in the original box.

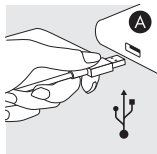
RECYCLING + DISPOSAL

Your MAGNITONE GetLit must not be disposed of with other household or commercial waste at the end of its working life. When you have no further use for your product, please dispose of it according to your local authority's recycling procedure.

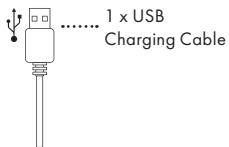
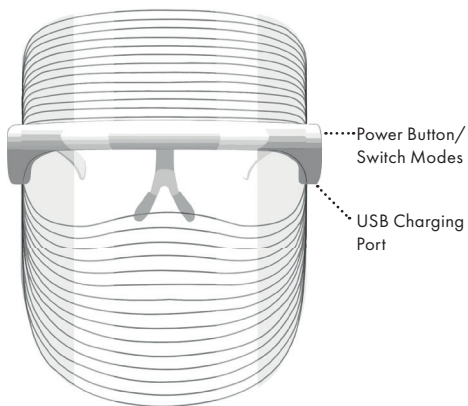


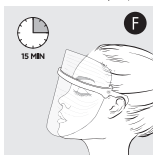
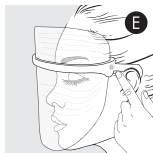
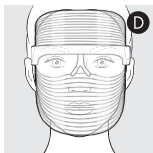

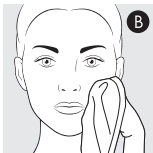
GETTING STARTED

Before you begin, charge your GetLit LED Mask for 2 hours. Plug into any USB socket, on a charge plug or computer, to charge your device (A). Whilst on charge, the internal port will glow red, once fully charged the light will turn blue.



PARTS + ACCESSORIES








HOW TO GETLIT!

1. Make sure your face is clean and free of makeup (B).
2. Take a selfie! Regular selfies are the best way to keep track of any change to your skin (C).
3. Place the mask over your face, making sure that the frames are securely positioned behind your ears (D).
4. Press the Power button down for 3 seconds to turn the device on. The red LED light will automatically activate. Press the Power button to switch between the red, yellow and blue LED light settings (E).
5. Relax! Just chill and let the LED work its magic. The mask will shut off automatically after 15 minutes. If you wish to shut off the mask earlier, simply press and hold the Power button to turn off (F).
6. When you're done, complete your skincare routine with your usual serums, creams or moisturiser.

WHAT'S THE RIGHT LIGHT FOR YOU?

 RED LIGHT 630nm~680nm	An easy rhyme to remember it - 'red for wrinkles'! Red LED light has been shown to improve skin firmness and reduce the appearance of fine lines and wrinkles by stimulating collagen + elastin production.
 YELLOW LIGHT 600nm~605nm	'Yellow for glow'. Yellow LED light has been shown to stimulate blood flow to the skin. More blood flow = increased delivery of oxygen + nutrients to the skin, leaving it feeling more radiant and glowing.
 BLUE LIGHT 420nm~460nm	And finally, 'blue for blemishes'! Blue LED light is widely used to target spots and blemishes. The blue LED light has been shown to have antibacterial properties and make oil producing follicles less active.

**Rather watch a video than read?
Us too!**

Scan the QR
to watch



SHARING IS CARING!

We love seeing your pictures and videos. Take a photo, make a video, tag us on social and we'll give it a share!



magnitoneofficial



magnitonelondon



magnitoneskincare



youtube.com/c/MAGNITONELondon

Make sure to tag us in and use **#NoFilterSkincare**.

OUR PROMISE

We believe that all skin is beautiful.

Lines, blemishes, freckles, pimples - they're what make us unique and make us human. We want to represent real people and real skin, so we promise that all of our imagery is 100% un-retouched.

Our devices and skincare are simply tools to help you feel confident in the gorgeous skin you're in.

xoxo

Look out for
the stamp



MAGNITONE
LONDON

GETLIT

Masque Facial à LED Tricolores

Lisez attentivement le mode d'emploi. Conservez la boîte et le manuel d'utilisation pour pouvoir vous y référer ultérieurement.

CE MANUEL INCLUT

- CARACTÉRISTIQUES TECHNIQUES
- CONTENU DE LA BOÎTE
- ENREGISTREZ VOTRE GARANTIE
- AVERTISSEMENTS
- NETTOYAGE + STOCKAGE
- RECYCLAGE + MISE EN DÉCHETS
- DÉMARRAGE
- PIÈCES + ACCESSOIRES
- MODE D'UTILISATION DU GETLIT!

CARACTÉRISTIQUES TECHNIQUES

Produit: MAGNITONE Masque Facial GETLIT à LED Tricolores

Code produit: MLEDGL01W

Alimentation: 5V  350mA 

Batterie: Li-Ion 3.7V 155mAh



© MAGNITONE 2021

Registered trademark, owned by:
HSNF Ltd., London, N10 2JE, UK.
HSNF IE Ltd., Dublin 7, D07 P4AX, Ireland.

CONTENU DE LA BOÎTE

1 x Masque facial GetLit à LED tricolores

1 x Câble de charge USB

ENREGISTREZ VOTRE GARANTIE

Votre appareil est couvert par une garantie de 12 mois à compter de la date d'achat.

Vous devez enregistrer votre appareil pour valider votre garantie.

Scannez le code QR pour enregistrer votre garantie et débloquer une couverture supplémentaire de 12 mois, soit 2 ans de garantie au total!



Scannez le
code QR

La présente garantie ne couvre pas les défauts ou les défaillances causés par:

- Des pannes résultant du non-respect des instructions d'utilisation et de nettoyage.
- Une manipulation négligente ou une mauvaise utilisation
- Des dommages liés au transport
- Des modifications, réparations ou ajustements effectués par toute personne autre que nos ingénieurs produits qualifiés.

SERVICE APRÈS-VENTE

help@magnitone.co.uk

www.magnitone.co.uk

AVERTISSEMENTS

GetLit est un masque facial non invasif à base de photons LED, destiné à cibler des problèmes de peau spécifiques en utilisant la luminothérapie par lumière rouge, bleue et jaune.

Veillez noter que cet appareil n'est pas un dispositif à usage médical et ne doit pas être utilisé pour traiter des conditions médicales. GetLit est conçu pour être utilisé uniquement par des personnes en bonne santé. Si ce n'est pas le cas, veuillez consulter votre médecin avant de l'utiliser.

GetLit est destiné à un usage cosmétique sur le visage tel qu'il a été décrit. Toute conséquence résultante d'une mauvaise utilisation, d'une application sur d'autres parties du corps ou du visage, d'une connexion à des sources de tension inappropriées ou de toute autre application incorrecte n'est pas de la responsabilité de HSNF Ltd ni de ses affiliés.

Cet appareil peut être utilisé par des enfants à partir de 8 ans et par des personnes ayant des capacités physiques, sensorielles ou mentales réduites, ou manquant d'expérience et de connaissances, à condition qu'ils aient reçu une surveillance ou des instructions concernant l'utilisation sûre de l'appareil et qu'ils comprennent les risques encourus. L'appareil DOIT être alimenté uniquement en basse tension correspondant au marquage de l'appareil.

CONTRE-INDICATIONS

NE PAS UTILISER SI:

- Vous avez une peau cicatrisée, abîmée, irritée ou infectée.
- Vous souffrez d'eczéma, de dermatite ou de toute autre affection cutanée
- Vous souffrez d'un coup de soleil
- Vous prenez des médicaments qui peuvent augmenter la sensibilité de la peau (Par exemple, certains comprimés ou crèmes pour l'acné).

CONSIGNES DE SÉCURITÉ

- N'utilisez **PAS** le masque à d'autres fins que le traitement cosmétique du visage.
- N'utilisez **PAS** ce produit dans la salle de bain, près des lavabos ou à proximité de tout autre récipient contenant de l'eau.
- N'immergez **PAS** l'appareil dans l'eau.
- N'utilisez **PAS** l'appareil pendant le bain ou la douche.
- Ne placez **PAS** d'objets lourds sur le masque.
- N'appuyez **PAS** sur le masque et ne le pliez pas.
- Ne faites **PAS** tomber et n'insérez **PAS** d'objet étranger dans l'appareil.
- Ne démontez **PAS** l'appareil car cela pourrait l'endommager, le détériorer, provoquer un dysfonctionnement, une décharge électrique, un incendie ou des blessures. L'appareil ne contient aucune pièce réparable par l'utilisateur. **Remarque:** le démontage annule votre garantie.
- N'utilisez **PAS** l'appareil si vous constatez des signes de fuite de la batterie interne.
- L'appareil est destiné à être stocké et utilisé à température ambiante et à un taux d'humidité normal. Ne stockez pas GetLit au soleil ou sur une surface chaude. Les températures élevées peuvent endommager l'appareil.
- L'appareil doit être utilisé, transporté et stocké de la manière spécifiée dans ce manuel d'utilisation.
- Avant toute utilisation – Assurez-vous que le câble USB est déconnecté de la source d'alimentation.
- Si le câble USB est endommagé, il doit être remplacé.
- Si l'appareil commence à surchauffer, éteignez-le immédiatement.
- Cessez immédiatement d'utiliser l'appareil si vous pensez qu'il fonctionne mal ou de manière incorrecte.

NETTOYAGE + STOCKAGE

Le nettoyage et la maintenance de l'appareil ne doivent pas être effectués par des enfants sans surveillance. Assurez-vous toujours que le câble USB soit débranché avant de nettoyer ou d'utiliser l'appareil. Utilisez un chiffon doux et sec pour nettoyer le masque et rangez-le soigneusement, idéalement dans sa boîte d'origine.

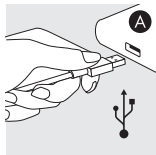
RECYCLAGE + MISE EN DÉCHETS

Votre GetLit de MAGNITONE ne doit pas être jeté avec les autres déchets ménagers ou commerciaux à la fin de sa vie utile. Lorsque vous n'avez plus besoin de l'appareil, veuillez en disposer conformément à la procédure de recyclage de votre autorité locale.




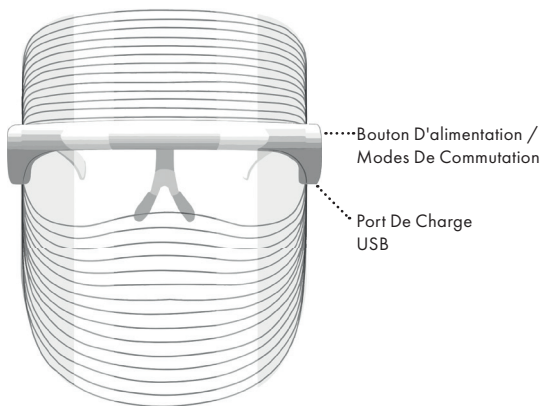
DÉMARRAGE

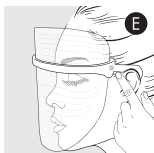
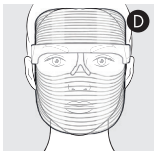

Avant de commencer, chargez votre masque facial LED GetLit pendant 2 heures. Branchez-le sur n'importe quelle prise USB, sur une prise de charge ou sur un ordinateur, pour charger votre appareil (A). Pendant la charge, le port interne s'allume en rouge, une fois complètement chargé, la lumière devient bleue.



FR

PIÈCES + ACCESSOIRES








MODE D'UTILISATION DU GETLIT!

1. Assurez-vous que votre visage soit propre et démaquillé (B).
2. Prenez un selfie ! Prendre régulièrement des selfies est le meilleur moyen de suivre l'évolution de votre peau (C).
3. Placez le masque sur votre visage, en veillant à ce que les montures soient bien positionnées derrière vos oreilles (D).
4. Appuyez sur le bouton d'alimentation pendant 3 secondes pour allumer l'appareil. Le voyant rouge s'allume automatiquement. Appuyez sur le bouton d'alimentation pour basculer entre les réglages de la lumière LED rouge, jaune et bleue (E).
5. Relax ! Détendez-vous et laissez la magie de la LED opérer. Le masque s'éteint automatiquement au bout de 15 minutes. Si vous souhaitez l'éteindre plus tôt, il vous suffit d'appuyer sur le bouton d'alimentation et de le maintenir enfoncé pour l'éteindre (F).
6. Lorsque vous aurez terminé, complétez votre routine de soins de la peau avec vos sérums, vos crèmes ou votre crème hydratante habituels.

QUELLE EST LA BONNE LUMIÈRE POUR VOUS ?

 <p>LUMIÈRE ROUGE 630nm~680nm</p>	Rouge pour les rides ! Il a été démontré que la lumière LED rouge améliore la fermeté de la peau et réduit l'apparence des rides et ridules en stimulant la production de collagène et d'élastine.
 <p>LUMIÈRE JAUNE 600nm~605nm</p>	Jaune pour l'éclat. Il a été démontré que la lumière LED jaune stimule le flux sanguin vers la peau. Plus de flux sanguin = plus d'oxygène et de nutriments dans la peau, ce qui la rend plus radieuse et plus éclatante.
 <p>LUMIÈRE BLEUE 420nm~460nm</p>	Et enfin, Bleu pour les imperfections ! La lumière LED bleue est largement utilisée pour cibler les taches et les imperfections. Il a été démontré que la lumière LED bleue a des propriétés antibactériennes et réduit l'activité des follicules producteurs de sébum.

**Vous préférez regarder une vidéo
plutôt que de lire?
Nous aussi!**

Scannez le QR
pour regarder



PARTAGER, C'EST AIDER!

Nous aimons voir vos photos et vidéos. Prenez une photo, faites une vidéo, marquez-nous sur les réseaux sociaux et nous la partagerons!



magnitoneofficial



magnitonelondon



magnitoneskincare



youtube.com/c/MAGNITONELondon

N'oubliez pas de nous taguer et d'utiliser **#NoFilterSkincare**.

NOTRE PROMESSE

Nous pensons que toutes les peaux sont belles.

Les rides, les imperfections, les taches de rousseur, les boutons - ce sont eux qui nous rendent uniques et humains. Nous voulons représenter de vraies personnes et de vraies peaux, c'est pourquoi nous promettons que toutes nos images sont 100% non retouchées.

Nos appareils et nos soins de la peau sont simplement des outils qui vous aident à vous sentir en confiance dans la magnifique peau que vous.

xoxo

Attention
au tampon



MAGNITONE
LONDON

GETLIT

Dreifarbige LED-Gesichtsmaske

Lesen Sie die Gebrauchsanweisung sorgfältig durch. Bewahren Sie die Verpackung und das Benutzerhandbuch zum späteren Nachschlagen auf.

DIESE BEDIENUNGSANLEITUNG BEINHALTET

- TECHNISCHE SPEZIFIKATIONEN
- WAS IST IM PAKET ENTHALTEN
- REGISTRIEREN SIE IHRE GARANTIE
- WARNUNGEN
- REINIGUNG + AUFBEWAHRUNG
- RECYCLING + ENTSORGUNG
- ZU BEGINN
- TEILE + ZUBEHÖR
- SO FUNKTIONIERT'S

TECHNISCHE SPEZIFIKATIONEN

Produkt: MAGNITONE GETLIT Dreifarbige LED-Gesichtsmaske

Produkt-Code: MLEDGL01W

Anschluss: 5V  350mA 

Batterie: Li-Ion 3.7V 155mAh



© MAGNITONE 2021

Registered trademark, owned by:
HSNF Ltd., London, N10 2JE, UK.
HSNF IE Ltd., Dublin 7, D07 P4AX, Ireland.

WAS IST IM PAKET ENTHALTEN

1 x GetLit dreifarbige LED-Gesichtsmaske

1 x USB-Ladekabel

REGISTRIEREN SIE IHRE GARANTIE

Für Ihr Gerät gilt eine 12-monatige Garantie ab Kaufdatum. Sie müssen Ihr Gerät registrieren, um Ihre Garantie zu validieren.

Scannen Sie den QR-Code, um Ihre Garantie zu registrieren und eine zusätzliche 12-Monats-Abdeckung freizuschalten. Das sind insgesamt 2 Jahre!

Diese Garantie deckt keine Fehler oder Defekte ab, die wie folgt verursacht wurden:

- Durch Fehler aufgrund der Nichtbeachtung der Bedienungs- und Reinigungsanweisungen
- Durch nachlässige Handhabung oder Missbrauch
- Durch Transportschäden
- Durch Änderungen, Reparaturen oder Anpassungen, die von anderen Personen als unseren qualifizierten Produktionstechnikern vorgenommen wurden.



QR-Code
Scannen

KUNDENDIENST

help@magnitone.co.uk

www.magnitone.co.uk

WARNUNGEN

GetLit ist eine nicht-invasive LED-Photonen-Gesichtsmaske, die mit roter, blauer und gelber Lichttherapie bestimmte Hautprobleme angeht.

Bitte beachten Sie, dass es sich hierbei nicht um ein medizinisches Gerät handelt und dies nicht zur Behandlung von Erkrankungen verwendet werden sollte. GetLit wurde entwickelt, um ausschließlich von gesunden Personen verwendet zu werden. Sollte dies nicht der Fall sein, konsultieren Sie bitte vor der Anwendung Ihren Arzt.

GetLit ist wie beschrieben für die kosmetische Anwendung im Gesicht vorgesehen. Jegliche Folgen, die sich aus Missbrauch, Anwendung an anderen Körperteilen oder Gesicht, Anschluss an ungeeignete Spannungsquellen oder einer anderen unsachgemäßen Anwendung ergeben, liegen weder in der Verantwortung von HSNF Ltd noch der Tochtergesellschaften.

Dieses Gerät kann von Kindern ab 8 Jahren und Personen mit eingeschränkten körperlichen, sensorischen oder geistigen Fähigkeiten oder Mangel an Erfahrung und Wissen verwendet werden, wenn sie beaufsichtigt werden oder bezüglich der sicheren Verwendung des Geräts unterwiesen wurden und die Gefahren verstehen. Das Gerät DARF nur mit Schutzkleinspannung versorgt werden, die der Kennzeichnung auf dem Gerät entspricht.

KONTRAINDIKATIONEN

NICHT VERWENDEN, WENN:

- Sie vernarbte, verletzte, entzündete oder infizierte Haut haben
- Sie Ekzeme, Dermatitis oder andere Hauterkrankungen haben
- Sie einen Sonnenbrand haben
- Sie Medikamente einnehmen, die die Hautempfindlichkeit erhöhen können (z. B. bestimmte Tabletten oder Cremes gegen Akne).

SICHERHEITSMASSNAHMEN

- Verwenden Sie die Maske **NICHT** für andere Zwecke als die kosmetische Gesichtsbearbeitung.
- Verwenden Sie dieses Produkt **NICHT** im Badezimmer, in der Nähe von Waschbecken oder in der Nähe von anderen Behältern, die Wasser enthalten.
- Tauchen Sie das Gerät **NICHT** in Wasser.
- Verwenden Sie das Gerät **NICHT** beim Baden oder Duschen.
- Stellen Sie **KEINE** schweren Gegenstände auf die Maske.
- Die Maske **NICHT** zusammendrücken oder falten.
- Lassen Sie **KEINE** Gegenstände auf das Gerät fallen oder stecken Sie diese hinein.
- Bauen Sie das Gerät **NICHT** auseinander, da dies zu Schäden, Fehlfunktionen, elektrischem Schlag, Feuer oder Verletzungen führen kann. Es befinden sich keine vom Benutzer zu wartende Teile im Inneren.
Hinweis: Durch das Auseinanderbauen erlischt Ihre Garantie.
- Verwenden Sie das Gerät **NICHT**, wenn Sie Anzeichen sehen, dass die Batterie im Inneren ausgelaufen ist.
- Das Gerät sollte bei Raumtemperatur und normaler Luftfeuchtigkeit gelagert und verwendet werden. Bewahren Sie GetLit nicht in direktem Sonnenlicht oder auf einer heißen Oberfläche auf. Hohe Temperaturen können schädlich sein.
- Das Gerät sollte so betrieben, transportiert und gelagert werden, wie in dieser Bedienungsanleitung angegeben.
- Vor dem Gebrauch – stellen Sie sicher, dass das USB-Kabel von der Stromquelle getrennt ist.
- Wenn das USB-Kabel beschädigt wird, sollte es ersetzt werden.
- Wenn das Gerät zu überhitzen beginnt, schalten Sie das Gerät sofort AUS.
- Stellen Sie die Verwendung sofort ein, wenn Sie vermuten, dass das Gerät nicht richtig oder nicht einwandfrei funktioniert.

REINIGUNG + AUFBEWAHRUNG

Reinigung und Benutzerwartung dürfen nicht von Kindern ohne Aufsicht durchgeführt werden. Stellen Sie immer sicher, dass Ihr USB-Kabel vor der Reinigung/Verwendung abgezogen ist. Reinigen Sie die Maske mit einem weichen, trockenen Tuch und bewahren Sie sie sicher auf, am besten in der Originalverpackung.

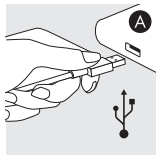
RECYCLING + ENTSORGUNG

Ihre MAGNITONE GetLit darf am Ende der Lebensdauer nicht mit anderem Haus- oder Gewerbeabfall entsorgt werden. Wenn Sie Ihr Produkt nicht mehr verwenden, entsorgen Sie es bitte gemäß den Recyclingvorschriften Ihrer örtlichen Behörde.

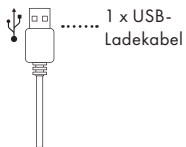
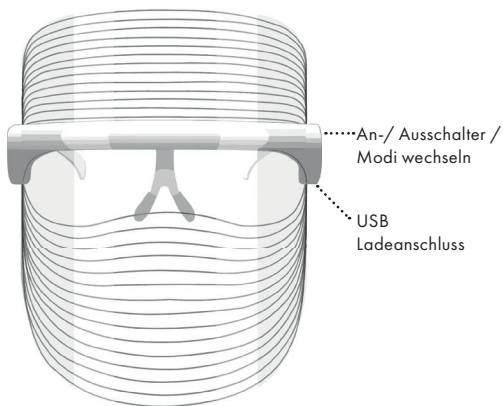


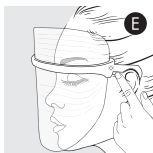
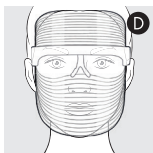
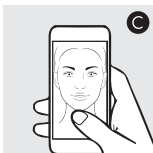
ZU BEGINN

Bevor Sie beginnen, laden Sie Ihre GetLit LED-Maske 2 Stunden lang auf. Stecken Sie Ihr Gerät in eine beliebige USB-Buchse, an einen Ladestecker oder Computer, um es aufzuladen (A). Während des Ladevorgangs leuchtet der interne Anschluss rot, sobald er vollständig aufgeladen ist, leuchtet das Licht blau.



TEILE + ZUBEHÖR





SO FUNKTIONIERT'S

1. Stellen Sie sicher, dass Ihr Gesicht sauber und frei von Make-up ist (B).
2. Machen Sie ein Selfie! Regelmäßige Selfies sind der beste Weg, um Veränderungen an Ihrer Haut im Auge zu behalten (C).
3. Legen Sie die Maske über Ihr Gesicht und stellen Sie sicher, dass die Rahmen sicher hinter Ihren Ohren positioniert sind (D).
4. Drücken Sie den An-/ Ausschalter 3 Sekunden lang, um das Gerät einzuschalten. Das rote LED-Licht wird automatisch aktiviert. Drücken Sie die Power-Taste, um zwischen den roten, gelben und blauen LED-Lichteinstellungen zu wechseln (E).
5. Entspannen Sie sich! Chillen Sie einfach und lassen Sie die LED wirken. Die Maske schaltet sich automatisch nach 15 Minuten aus. Wenn Sie die Maske früher ausschalten möchten, halten Sie einfach den An-/ Ausschalter gedrückt, um sie auszuschalten (F).
6. Wenn Sie fertig sind, schließen Sie Ihre Hautpflegeroutine mit Ihren üblichen Seren, Cremes oder Feuchtigkeitscremes ab.

WELCHES LICHT IST FÜR SIE RICHTIG?

 <p>ROTES LICHT 630nm~680nm</p>	<p>„Rot für Falten“! Es hat sich gezeigt, dass rotes LED-Licht die Hautfestigkeit verbessert und das Auftreten von feinen Linien und Falten reduziert, indem es die Kollagen- und Elastinproduktion stimuliert.</p>
 <p>GELBES LICHT 600nm~605nm</p>	<p>'Gelb für Strahlen. Es ist nachgewiesen, dass gelbes LED-Licht die Durchblutung der Haut anregt. Mehr Durchblutung = erhöhte Abgabe von Sauerstoff + Nährstoffen an die Haut, wodurch diese sich strahlender anfühlt und aussieht.</p>
 <p>BLAUES LICHT 420nm~460nm</p>	<p>Und schließlich „Blau für Schönheitsfehler“! Blaues LED-Licht wird häufig verwendet, um gegen Flecken und Schönheitsfehler anzugehen. Das blaue LED-Licht hat nachweislich antibakterielle Eigenschaften und macht ölproduzierende Follikel weniger aktiv.</p>

Sie würden sich lieber ein Video anschauen? Wir auch!

Scannen Sie den
QR Code zum Anschauen



TEILEN BEDEUTET FÜRSORGE!

Wir lieben es, Ihre Bilder und Videos zu sehen. Machen Sie ein Foto, machen Sie ein Video, markieren Sie uns in den sozialen Netzwerken und wir teilen es!



magnitoneofficial



magnitonelondon



magnitoneskincare



youtube.com/c/MAGNITONELondon

Vergessen Sie nicht, uns zu markieren und **#NoFilterSkincare** zu verwenden.

UNSER VERSPRECHEN

Wir glauben, dass jede Haut schön ist.

Fältchen, Schönheitsfehler, Sommersprossen, Pickel – sie machen uns einzigartig und menschlich. Wir möchten echte Menschen und echte Haut darstellen, daher versprechen wir, dass alle unsere Bilder zu 100% nicht retuschiert sind.

Unsere Geräte und Hautpflegeprodukte sind Tools, die Ihnen helfen, sich in der wunderschönen Haut, die Ihre ist, sicher zu fühlen.

xoxo

Achten Sie
auf den
Stempel



MAGNITONE
LONDON

GETLIT

Maschera A LED Per Il viso Tri Colour

Leggere attentamente le istruzioni per l'uso. Conservare la confezione e il manuale d'uso per future consultazioni.

QUESTO MANUALE INCLUDE

- SPECIFICHE TECNICHE
- CONTENUTO DELLA CONFEZIONE
- REGISTRA LA TUA GARANZIA
- AVVERTENZE
- PULIZIA E CONSERVAZIONE
- RICICLAGGIO E SMALTIMENTO
- PER INIZIARE
- PARTI E ACCESSORI
- COME ACCENDERSI!

SPECIFICHE TECNICHE

Prodotto: MAGNITONE Maschera a LED per il viso GETLIT Tri Colour

Codice prodotto: MLEDGL01W

Alimentazione: 5V  350mA

Batteria: Li-Ion 3.7V 155mAh



© MAGNITONE 2021

Registered trademark, owned by:
HSNF Ltd., London, N10 2JE, UK.
HSNF IE Ltd., Dublin 7, D07 P4AX, Ireland.

CONTENUTO DELLA CONFEZIONE

1 x Maschera a LED per il viso GetLit Tri Colour

1 x cavo di ricarica USB

REGISTRA LA TUA GARANZIA

Il dispositivo è coperto da una garanzia di 12 mesi dalla data di acquisto. Per attivare la garanzia è necessario registrare il dispositivo.

Scansionare il codice QR per registrare la garanzia e ottenere un'ulteriore copertura di 12 mesi. In totale 2 anni!

La presente garanzia non copre i guasti o i difetti causati da:

- Guasti derivanti dalla mancata osservanza delle istruzioni d'uso e di pulizia
- Uso incauto o improprio
- Danni da trasporto
- Modifiche, riparazioni o interventi effettuati da persone diverse dai nostri tecnici qualificati.



Scansione
Del Codice QR

SERVIZIO CLIENTI

help@magnitone.co.uk

www.magnitone.co.uk

AVVERTENZE

“GetLit” è una maschera facciale a LED non invasiva, concepita per risolvere dei problemi specifici della pelle, utilizzando la terapia della luce rossa, blu e gialla.

Si prega di notare che non si tratta di un dispositivo medico e che non deve essere utilizzata per trattare alcuna condizione medica. GetLit è stata progettata per essere utilizzata solo da persone in buone condizioni di salute. In caso contrario, consultare il proprio medico prima dell'uso.

GetLit è destinata all'uso cosmetico sul viso come descritto. Qualsiasi conseguenza derivante da un uso improprio, dall'applicazione su altre parti del corpo o del viso, dal collegamento a fonti di tensione improprie o da qualsiasi altra applicazione impropria non è responsabilità di HSNF Ltd né dei suoi affiliati.

Questo dispositivo può essere utilizzato da bambini di età pari o superiore a 8 anni e da persone con ridotte capacità fisiche, sensoriali o mentali o con mancanza di esperienza e conoscenza, a condizione che abbiano ricevuto supervisione o istruzioni sull'uso del dispositivo in modo sicuro e che comprendano i rischi connessi. Il dispositivo DEVE essere alimentato solo a bassissima tensione di sicurezza corrispondente alla dicitura riportata sul dispositivo stesso.

CONTROINDICAZIONI

NON USARE SE:

- Si ha la pelle ferita, lesionata, infiammata o infetta
- Si soffre di eczema, dermatite o qualsiasi altra patologia della pelle
- Si hanno scottature solari
- Si stanno assumendo farmaci che possono aumentare la sensibilità della pelle (ad esempio, alcune compresse o creme per l'acne).

AVVERTENZE DI SICUREZZA

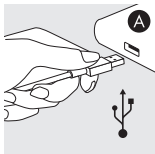
- **NON** utilizzare la maschera per scopi diversi dal trattamento cosmetico del viso.
- **NON** utilizzare il prodotto in bagno, vicino a lavabi o in prossimità di altri recipienti contenenti acqua.
- **NON** immergere il dispositivo nell'acqua.
- **NON** utilizzare il dispositivo mentre si sta facendo il bagno o la doccia.
- **NON** appoggiare oggetti pesanti sulla maschera.
- **NON** premere o piegare la maschera.
- **NON** far cadere o inserire oggetti non specificati sul dispositivo.
- **NON** smontare il dispositivo per evitare danneggiamenti, guasti, malfunzionamenti, scosse elettriche, incendi o lesioni. All'interno non vi sono parti riparabili dall'utente. **Nota:** lo smontaggio annulla la garanzia.
- **NON** utilizzare il dispositivo se si notano segni di perdite dalla batteria interna.
- Il dispositivo deve essere conservato e utilizzato a temperatura ambiente e con umidità normale. Non riporre il GetLit al sole o su una superficie calda. Le alte temperature possono essere dannose.
- Il dispositivo deve essere utilizzato, trasportato e riposto secondo le modalità indicate nel presente manuale d'uso.
- Prima dell'uso, assicurarsi che il cavo USB sia scollegato dalla fonte di alimentazione.
- Se il cavo USB è danneggiato, deve essere sostituito.
- Se il dispositivo inizia a surriscaldarsi, spegnerlo immediatamente.
- Interrompere immediatamente l'uso se si sospetta che il dispositivo sia malfunzionante o non funzioni correttamente.

PULIZIA E CONSERVAZIONE

La pulizia e la manutenzione da parte dell'utente non devono essere effettuate da bambini senza supervisione. Assicurarsi sempre che il cavo USB sia scollegato prima di pulirlo/utilizzarlo. Utilizzare un panno morbido e asciutto per pulire la maschera e riporla in modo sicuro, possibilmente nella scatola originale.

RICICLAGGIO E SMALTIMENTO

Al termine del suo ciclo di vita, il GetLit MAGNITONE non deve essere smaltito insieme ad altri rifiuti domestici o commerciali. Quando il prodotto non viene più utilizzato, smaltirlo secondo le procedure di riciclaggio previste dalle autorità locali.

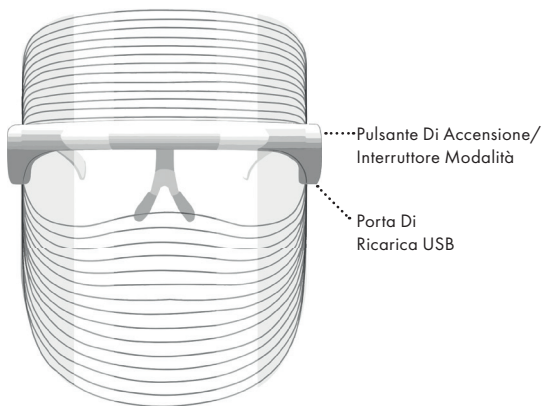


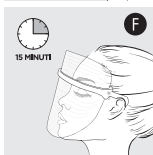
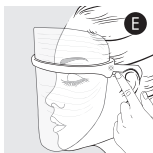

PER INIZIARE

Prima di iniziare, caricare la maschera a LED GetLit per 2 ore. Per caricare il dispositivo, collegarlo a una qualsiasi presa USB, a una presa di corrente o a un computer (A). Mentre è in carica, la porta interna si illumina di rosso; quando è completamente carica, la luce diventa blu.

IT

PARTI + ACCESSORI






COME ACCENDERSI!

1. Assicuratevi di avere il viso pulito e senza trucco (B).
2. Scattate un selfie! I selfie periodici sono il modo migliore per tenere traccia di qualsiasi cambiamento della pelle (C).
3. Posizionate la maschera sul viso, assicurandovi che i supporti siano ben posizionati dietro le orecchie (D).
4. Premete il pulsante di accensione per 3 secondi per accendere il dispositivo. La luce LED rossa si attiverà automaticamente. Premete il pulsante di accensione per selezionare le impostazioni della luce LED rossa, gialla e blu (E).
5. Rilassatevi! Abbandonatevi al relax e lasciate che il LED faccia la sua magia. La maschera si spegne automaticamente dopo 15 minuti. Se si desidera spegnere la maschera prima, è sufficiente tenere premuto il pulsante di accensione per spegnerla (F).
6. Quando avete finito, completate la vostra routine di cura della pelle con i vostri sieri, creme o creme idratanti abituali.

QUAL È LA LUCE GIUSTA PER VOI?

 <p>LUCE ROSSA 630nm~680nm</p>	<p>"Il rosso per le rughe"! È stato dimostrato che la luce a LED rossa migliora la compattezza della pelle e riduce la comparsa di linee sottili e rughe stimolando la produzione di collagene ed elastina.</p>
 <p>LUCE GIALLA 600nm~605nm</p>	<p>"Il giallo per la luminosità". È dimostrato che la luce a LED gialla stimola il flusso sanguigno verso la pelle. Più flusso sanguigno = maggiore apporto di ossigeno e sostanze nutritive alla pelle, rendendola più radiosa e luminosa.</p>
 <p>LUCE BLU 420nm~460nm</p>	<p>E infine, il "blu per le macchie"! La luce a LED blu è ampiamente utilizzata per combattere macchie e imperfezioni. È stato dimostrato che la luce a LED blu ha proprietà antibatteriche e rende meno attivi i follicoli che producono il sebo.</p>

**Preferisci guardare un video piuttosto
che leggere?**

Anche noi!

Scansiona il QR
per guardare



CONDIVIDERE È AVERE CURA!

Ci piace vedere le vostre foto e i vostri video. Scattate una foto, fate un video, taggateci sui social e noi lo condivideremo!



magnitoneofficial



magnitonelondon



magnitoneskincare



youtube.com/c/MAGNITONELondon

Assicuratevi di taggarci e di usare **#NoFilterSkincare**.

LA NOSTRA PROMESSA

Crediamo che tutta la pelle sia bella.

Linee, imperfezioni, lentiggini, brufoli: sono ciò che ci rende unici e ci rende umani. Vogliamo rappresentare persone e pelli reali, quindi promettiamo che tutte le nostre immagini sono al 100% non ritoccate.

I nostri dispositivi per la cura della pelle sono semplici strumenti per aiutarvi a sentirvi sicure della vostra splendida pelle.

xoxo

Cercate il
logo



MAGNITONE
LONDON

GETLIT

Máscara Facial LED Tricolor

Lea atentamente las instrucciones de uso. Conserve la caja y el manual de usuario para futuras consultas.

ESTE MANUAL INCLUYE

- ESPECIFICACIONES TÉCNICAS
- CONTENIDO DE LA CAJA
- REGISTRE SU GARANTÍA
- ADVERTENCIAS
- LIMPIEZA + ALMACENAMIENTO
- RECICLAJE + ELIMINACIÓN DE RESIDUOS
- PARA EMPEZAR
- PIEZAS + ACCESORIOS
- INSTRUCCIONES DE USO

ESPECIFICACIONES TÉCNICAS

Producto: MAGNITONE Máscara Facial LED Tricolor GETLIT

Código de producto: MLEDGL01W

Input: 5V  350mA 

Batería: Li-Ion 3.7V 155mAh



© MAGNITONE 2021

Registered trademark, owned by:
HSNF Ltd., London, N10 2JE, UK.
HSNF IE Ltd., Dublin 7, D07 P4AX, Ireland.

CONTENIDO DE LA CAJA

1 x Máscara Facial LED Tricolor GetLit

1 x Cable de Carga USB

REGISTRE SU GARANTÍA

Su dispositivo está cubierto por una garantía de 12 meses a partir de la fecha de compra. Debe registrar su dispositivo para validar su garantía.

Escanee el código QR para registrar su garantía y activar una cobertura adicional de 12 meses. Son 2 años en total.



Escanee El
Código QR

Esta garantía no cubre los fallos o defectos causados por:

- Fallos derivados de la omisión de las instrucciones de uso y limpieza
- Manipulación descuidada o mal uso
- Daños de transporte
- Alteraciones, reparaciones o ajustes realizados por personas ajenas a nuestros ingenieros de producto cualificados.

ATENCIÓN AL CLIENTE

help@magnitone.co.uk

www.magnitone.co.uk

ADVERTENCIAS

GetLit es una máscara facial de fotones LED no invasiva, destinada a tratar problemas específicos de la piel, mediante una terapia de luz roja, azul y amarilla.

Tenga en cuenta que no se trata de un producto médico y que no debe utilizarse para tratar ninguna enfermedad. La máscara GetLit está diseñada para ser utilizada únicamente por personas en buen estado de salud. Si no es el caso, consulte a su médico antes de utilizarla.

GetLit está destinada a un uso cosmético para el rostro, tal y como se describe. Cualquier consecuencia derivada de un mal uso, de la aplicación en otras partes del cuerpo o de la cara, de la conexión a fuentes de tensión inadecuadas o de cualquier otra aplicación incorrecta no será responsabilidad de HSNF Ltd ni de sus afiliados.

Este aparato puede ser utilizado por niños a partir de 8 años y por personas con capacidades físicas, sensoriales o mentales reducidas o con falta de experiencia y conocimientos, siempre y cuando hayan sido supervisados o instruidos sobre el uso del aparato de forma segura y comprendan los peligros que conlleva. El aparato DEBE ser únicamente conectado a una tensión extra baja de seguridad que corresponda a la marca del aparato.

CONTRAINDICACIONES

NO USAR SI:

- Tiene la piel agrietada, inflamada, con cicatrices o con infecciones.
- Tiene eczema, dermatitis o cualquier otra enfermedad de la piel
- Tiene quemaduras de sol
- Está tomando medicamentos que pueden aumentar la sensibilidad de la piel (por ejemplo, ciertas pastillas o cremas para el acné).

PRECAUCIONES DE SEGURIDAD

- **NO** utilice la mascarilla para ningún otro fin que no sea el tratamiento facial cosmético.
- **NO** utilice este producto en el cuarto de baño, cerca de lavabos o cerca de cualquier otro recipiente que contenga agua.
- **NO** sumerja el producto en el agua.
- **NO** utilice el aparato mientras se baña o se ducha.
- **NO** coloque objetos pesados encima de la mascarilla.
- **NO** presione ni doble la mascarilla.
- **NO** deje caer ni introduzca ningún objeto no especificado en el producto.
- **NO** desmonte el producto, ya que podría causar daños, perjuicios, mal funcionamiento, descargas eléctricas, incendios o lesiones. En el interior no hay piezas que puedan ser reparadas por el usuario.
Nota: El desmontaje anula la garantía.
- **NO** utilice el producto si observa algún signo de fuga en la batería interna.
- El producto está pensado para ser almacenado y utilizado a temperatura ambiente y niveles de humedad normales. No almacene la máscara GetLit de forma que quede expuesta al sol o en una superficie caliente. Las altas temperaturas pueden ser perjudiciales.
- El producto debe ser utilizado, transportado y almacenado de la manera especificada en este manual de usuario.
- Antes de utilizarlo, asegúrese de que el cable USB está desconectado de la fuente de alimentación.
- Si el cable USB sufre daños, debe ser sustituido.
- Si el producto comienza a sobrecalentarse, apáguelo inmediatamente.
- Interrumpa su uso inmediatamente si sospecha que el producto no funciona correctamente.

LIMPIEZA Y ALMACENAMIENTO

La limpieza y el mantenimiento no deben ser realizados por niños sin supervisión. Asegúrese siempre de que el cable USB esté desenchufado antes de limpiar el producto. Utilice un paño suave y seco para limpiar la máscara y guárdela de forma Segura. Idealmente en la caja original.

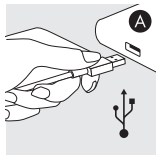
RECICLAJE + ELIMINACIÓN DE RESIDUOS

Su MAGNITONE GetLit no debe desecharse con otros residuos domésticos o comerciales una vez finalizada su vida útil. Cuando ya no necesite su producto, deséchelo de acuerdo con el protocolo de reciclaje de las autoridades locales.

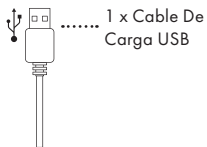
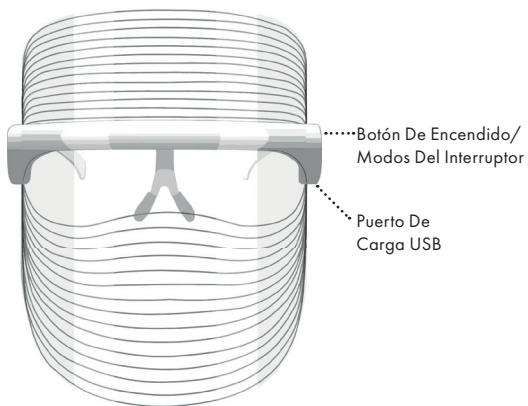


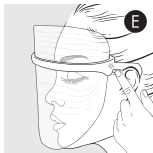

PARA EMPEZAR

Antes de empezar, cargue su máscara LED GetLit durante 2 horas. Enchúfela en cualquier toma USB, en un enchufe de carga o en un ordenador, para cargar su dispositivo (A). Mientras se está cargando, el puerto interno se iluminará en rojo y, una vez cargado por completo, la luz se volverá azul.



PARTES + ACCESORIOS





INSTRUCCIONES DE USO

1. Asegúrese de que su cara está limpia y sin maquillaje (B).
2. Hágase un selfie. Hacerse selfies regularmente es la mejor manera de hacer un seguimiento de cualquier cambio en su piel (C).
3. Coloque la máscara sobre su cara, asegurándose de que los montantes estén bien colocados detrás de las orejas (D).
4. Pulse el botón de encendido durante 3 segundos para encender el dispositivo. La luz LED roja se activará automáticamente. Pulse el botón de encendido para cambiar entre los ajustes de luz LED roja, amarilla y azul (E).
5. Relájese y deje que el LED haga su magia. La máscara se apagará automáticamente después de 15 minutos. Si quiere apagar la máscara antes, simplemente mantenga pulsado el botón de encendido para apagarla (F).
6. Cuando haya terminado, complete su rutina de cuidado de la piel con sus sérums, cremas o hidratantes habituales.

¿CUÁL ES LA LUZ ADECUADA PARA USTED?

 <p>LUZ ROJA 630nm~680nm</p>	<p>Rojo para las arrugas. Se ha demostrado que la luz LED roja mejora la firmeza de la piel y reduce la aparición de líneas finas y arrugas al estimular la producción de colágeno + elastina.</p>
 <p>LUZ AMARILLA 600nm~605nm</p>	<p>Amarillo para brillar. Se ha demostrado que la luz LED amarilla estimula el flujo sanguíneo en la piel. Más flujo sanguíneo = mayor aporte de oxígeno y nutrientes a la piel, dejándola más radiante y brillante.</p>
 <p>LUZ AZUL 420nm~460nm</p>	<p>Y por último, el azul para las manchas. La luz LED azul se utiliza ampliamente para tratar manchas e imperfecciones. Se ha demostrado que la luz LED azul tiene propiedades antibacterianas y hace que los folículos productores de grasa sean menos activos.</p>

¿Prefieres ver un vídeo antes que leer?
Nosotros También.

Escanee el QR
para verlo



ES

¡COMPARTIR ES VIVIR!

Nos encanta ver vuestras fotos y vídeos. Haz una foto, graba un vídeo, etiquétanos en las redes sociales y lo compartiremos.



magnitoneofficial



magnitonelondon



magnitoneskincare



youtube.com/c/MAGNITONELondon

Asegúrate de etiquetarnos y utilizar **#NoFilterSkincare**.

NUESTRA PROMESA

Creemos que toda piel es bella.

Las líneas, las manchas, las pecas, los granos... son lo que nos hace únicos y nos hace humanos. Queremos representar a personas y pieles reales, por lo que prometemos que todas nuestras imágenes están 100% sin retocar.

Nuestros dispositivos y productos para el cuidado de la piel son simplemente herramientas que te ayudan a sentirte segura de ti misma en la preciosa piel que tienes.

xoxo

Busca el
sello



MAGNITONE
LONDON

GETLIT

Trójkolorowa Maska Na Twarz LED

Uważnie przeczytaj instrukcje użytkowania. Opakowanie i instrukcję obsługi zachowaj na przyszłość.

TA INSTRUKCJA ZAWIERA

- SPECYFIKACJA TECHNICZNA
- CO JEST W PUDEŁKU
- ZAREJESTRUJ SWOJĄ GWARANCJĘ
- OSTRZEŻENIA
- CZYSZCZENIE + PRZECHOWYWANIE
- RECYKLING + USUWANIE
- PIERWSZE KROKI
- CZĘŚCI + AKCESORIA
- JAK UŻYWAĆ GETLIT!

SPECYFIKACJA TECHNICZNA

Produkt: MAGNITONE Trójkolorowa maska na twarz LED GETLIT

Kod produktu: MLEDGL01W

Wejście: 5V  350mA 

Bateria: Li-Ion 3.7V 155mAh



© MAGNITONE 2021

Registered trademark, owned by:
HSNF Ltd., London, N10 2JE, UK.
HSNF IE Ltd., Dublin 7, D07 P4AX, Ireland.

CO JEST W PUDEŁKU

1 x Trójkolorowa maska na twarz LED GetLit

1 x Kabel USB do ładowania

ZAREJESTRUJ SWOJĄ GWARANCJĘ

Twoje urządzenie jest objęte gwarancją przez 12 miesięcy od daty zakupu.

Aby potwierdzić gwarancję, musisz zarejestrować swoje urządzenie.

Zeskanuj kod QR, aby zarejestrować gwarancję i odblokować dodatkowe 12 miesięcy. To daje łącznie 2 lata!



Zeskanuj
Kod QR

Ta gwarancja nie obejmuje usterek lub defektów spowodowanych przez:

- Usterki wynikające z nieprzestrzegania instrukcji obsługi oraz instrukcji czyszczenia
- Nieostrożne obchodzenie się z produktem lub jego niewłaściwe używanie
- Uszkodzenia transportowe
- Zmiany, naprawy lub regulacje wykonywane przez kogokolwiek innego niż naszych wykwalifikowanych inżynierów produktu.

OBSŁUGA KLIENTA

help@magnitone.co.uk

www.magnitone.co.uk

OSTRZEŻENIA

„GetLit” to nieinwazyjna fotonowa maska na twarz z diodami LED, przeznaczona do zwalczania konkretnych problemów skórnych, przy użyciu terapii światłem czerwonym, niebieskim i żółtym.

Należy pamiętać, że nie jest to urządzenie medyczne i nie powinno być ono wykorzystywane do leczenia jakichkolwiek schorzeń. GetLit jest przeznaczone do użyciu wyłącznie przez osoby o dobrym zdrowiu. W przeciwnym wypadku, przed użyciem skonsultuj się z lekarzem.

GetLit jest przeznaczone do stosowania kosmetycznego na twarz zgodnie z opisem. Firma HSNF Ltd ani jej podmioty stowarzyszone nie są odpowiedzialne za konsekwencje wynikające z niewłaściwego użycia, zastosowania na inne części ciała lub twarzy, podłączenia do niewłaściwych źródeł napięcia lub jakiegokolwiek innego niepoprawnego zastosowania.

To urządzenie może być stosowane przez dzieci w wieku od 8 lat oraz osoby o ograniczonych zdolnościach fizycznych, sensorycznych czy umysłowych lub nieposiadające doświadczenia i wiedzy, jeżeli znajdują się one pod nadzorem lub zostały poinstruowane na temat bezpiecznego korzystania z urządzenia i mają świadomość zagrożeń, które mogą być powiązane. Urządzenie MUSI być zasilane wyłącznie bezpiecznym, bardzo niskim napięciem, odpowiadającym oznaczeniu na urządzeniu.

PRZECIWSKAZANIA

NIE UŻYWAJ, JEŚLI:

- Masz blizny, popękaną lub zainfekowaną skórę
- Masz egzemę, zapalenie skóry lub inną chorobę skóry
- Masz oparzenia słoneczne
- Przyjmujesz leki, które mogą zwiększać wrażliwość skóry (np. niektóre tabletki lub kremy na trądzik).

UWAGI DOTYCZĄCE BEZPIECZEŃSTWA

- **NIE** używaj maski do celów innych niż zabiegi kosmetyczne na twarz.
- **NIE** używaj tego urządzenia w łazience, w pobliżu umywalk ani obok innych zbiorników zawierających wodę.
- **NIE** zanurzaj urządzenia w wodzie.
- **NIE** używaj urządzenia podczas kąpieli ani pod prysznicem.
- **NIE** umieszczaj żadnych ciężkich przedmiotów na masce.
- **NIE** naciskaj na maskę ani nie składaj jej.
- **NIE** upuszczaj maski ani nie umieszczaj żadnych nieokreślonych przedmiotów na urządzeniu.
- **NIE** demontuj urządzenia, ponieważ może to spowodować uszkodzenie, awarię, porażenie prądem, pożar lub obrażenia ciała. Wewnątrz nie ma części, które mogą być naprawiane przez użytkownika. **Uwaga:** demontaż unieważnia gwarancję.
- **NIE** używaj urządzenia, jeżeli zauważysz jakiegokolwiek oznaki wewnętrznego wycieku.
- Urządzenie jest przeznaczone do przechowywania i użytkowania w temperaturze pokojowej i normalnej wilgotności. Nie przechowuj GetLit w słońcu ani na gorącej powierzchni. Wysoka temperatura może uszkodzić urządzenie.
- Urządzenie należy obsługiwać, przenosić i przechowywać w sposób określony w niniejszej instrukcji obsługi.
- Przed użyciem – upewnij się, że kabel USB jest odłączony od źródła zasilania.
- Jeżeli kabel USB ulegnie uszkodzeniu, należy go wymienić.
- Jeżeli urządzenie zacznie się przegrzewać, natychmiast je **WYŁĄCZ**.
- Natychmiast przerwij użytkowanie, jeżeli podejrzewasz, że urządzenie działa nieprawidłowo.

CZYSZCZENIE + PRZECHOWYWANIE

Urządzenie nie powinno być czyszczone i konserwowane przez dzieci bez nadzoru. Przed czyszczeniem/użyciem upewnij się, że kabel USB jest odłączony. Do oczyszczania maski używaj miękkiej, suchej ściereczki i przechowuj ją w bezpiecznym miejscu, najlepiej w oryginalnym pudełku.

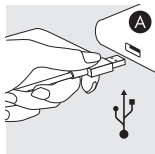
RECYKLING + USUWANIE

Twojego MAGNITONE nie powinno się pozbywać razem z innymi odpadami komunalnymi lub komercyjnymi pod koniec okresu działania. Jeżeli nie masz już użytku z produktu, pozbyć się go, stosując się do zasad procedury recyklingu stosowanych przez Twoje lokalne władze.



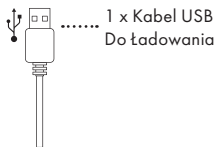
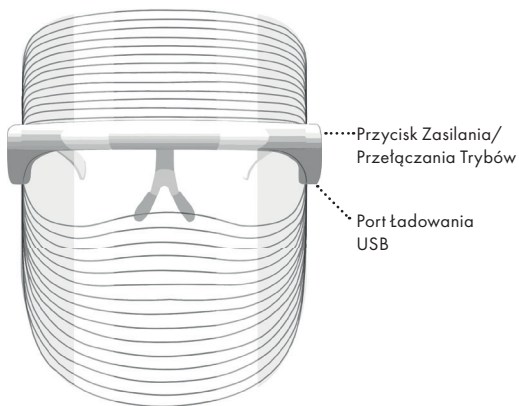
PIERWSZE KROKI

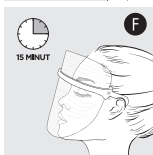
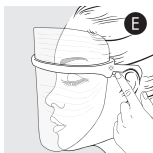

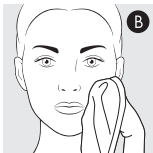
Nim rozpoczniesz, ładuj maskę GetLit LED przez 2 godziny. Podłącz do dowolnego gniazda USB, ładowarki lub komputera, aby naładować urządzenie (A). Podczas ładowania wewnętrzny port będzie świecić na czerwono, a po pełnym naładowaniu światło zmieni kolor na niebieski.



PL

CZĘŚCI + AKCESORIA





JAK UŻYWAĆ GETLIT!

1. Upewnij się, że Twoja twarz jest czysta i bez makijażu (B).
2. Zrób sobie selfie! Regularne selfie to najlepszy sposób monitorowania wszelkich zmian skóry (C).
3. Umieść maskę na twarzy, upewniając się, że ramy są bezpiecznie umieszczone za uszami (D).
4. Naciśnij i przytrzymaj przycisk zasilania przez 3 sekundy, aby włączyć urządzenie. Czerwona dioda LED włączy się automatycznie. Naciśnij przycisk zasilania, aby przełączać między ustawieniami czerwonego, żółtego i niebieskiego światła LED (E).
5. Zrelaksuj się! Po prostu odpocznij i pozwól, aby dioda LED działała w swój magiczny sposób. Maskę wyłączy się automatycznie po 15 minutach. Jeżeli chcesz wcześniej wyłączyć maskę, po prostu naciśnij i przytrzymaj przycisk zasilania (F).
6. Kiedy skończysz, uzupełnij pielęgnację skóry zwykłym serum, kremem lub kremem nawilżającym.

JAKIE ŚWIATŁO JEST DLA CIEBIE ODPOWIEDNIE?

 <p>CZERWONE ŚWIATŁO 630nm~680nm</p>	<p>„Czerwień na zmarszczki"! Udowodniono, że czerwone światło LED poprawia jędrność skóry i zmniejsza widoczność drobnych linii i zmarszczek, stymulując produkcję kolagenu oraz elastyny.</p>
 <p>ŻÓŁTE ŚWIATŁO 600nm~605nm</p>	<p>„Żółty dla blasku". Udowodniono, że żółte światło LED stymuluje przepływ krwi do skóry. Większy przepływ krwi = zwiększone dostarczanie tlenu oraz składników odżywczych do skóry, sprawiając, że staje się ona bardziej promienna i rozświetlona.</p>
 <p>NIEBIESKIE ŚWIATŁO 420nm~460nm</p>	<p>I w końcu „niebieski na wypryski"! Niebieskie światło LED ma szerokie zastosowanie w zwalczaniu plam i wyprysków. Udowodniono, że niebieskie światło LED ma właściwości antybakteryjne i zmniejsza aktywność mieszków włosowych wytwarzających olej.</p>

Wolisz obejrzeć film niż czytać?

My również!

Zeskanuj QR,
aby obejrzeć



DZIELĄC SIĘ, DBASZ O INNYCH!

Uwielbiamy oglądać Wasze zdjęcia i filmy. Zrób zdjęcie, nagraj film, oznacz nas w mediach społecznościowych, a my to udostępnimy!



magnitoneofficial



magnitonelondon



magnitoneskincare



youtube.com/c/MAGNITONELondon

Upewnij się, że użyjesz **#NoFilterSkincare** i nas otagujesz.

NASZA OBIETNICA

Wierzmy, że każda skóra jest piękna.

Zmarszczki, przebarwienia, piegi, pryszcze – to one sprawiają, że jesteśmy wyjątkowi i czynią nas ludźmi. Chcemy reprezentować prawdziwych ludzi i prawdziwą skórę, a więc obiecujemy, że wszystkie nasze zdjęcia są w 100% nieretuszowane.

Nasze urządzenia i produkty do pielęgnacji skóry to po prostu narzędzia, dzięki którym poczujesz się pewniej w swojej wspaniałej skórze, w której jesteś.

xoxo

Szukaj
pieczętki



MAGNITONE
LONDON

GETLIT

Driekleurig LED-Licht Gezichtsmasker

Lees de gebruiksaanwijzing aandachtig door. Bewaar de doos en de handleiding voor toekomstig gebruik.

DEZE HANDLEIDING BEVAT

- TECHNISCHE SPECIFICATIE
- WAT ZIT ER IN DE DOOS
- REGISTREER JE GARANTIE
- WAARSCHUWINGEN
- REINIGING + OPSLAG
- RECYCLEN + VERWIJDERING
- AAN DE SLAG
- ONDERDELEN + ACCESSOIRES
- GEBRUIKSAANWIJZING GETLIT!

TECHNISCHE SPECIFICATIES

Product: MAGNITONE GETLIT Driekleurig LED-licht Gezichtsmasker

Productcode: MLEDGL01W

Input: 5V  350mA 

Batterij: Li-Ion 3.7V 155mAh



© MAGNITONE 2021

Registered trademark, owned by:
HSNF Ltd., London, N10 2JE, UK.
HSNF IE Ltd., Dublin 7, D07 P4AX, Ireland.

WAT ZIT ER IN DE DOOS

1 x GetLit Driekleurig LED-licht Gezichtsmasker

1 x USB-oplaadkabel

REGISTREER JE GARANTIE

Je apparaat heeft een garantie van 12 maanden vanaf de aankoopdatum.

Je kunt je apparaat registreren om de garantie te valideren.

Scan de QR-code om je garantie te registreren en een extra dekking van 12 maanden te ontgrendelen. Zo krijg je in totaal 2 jaar garantie!



Scan De
QR-Code

Deze garantie dekt geen schade of defecten veroorzaakt door:

- Schade die ontstaan is door het niet naleven van de bedienings- en reinigingsinstructies
- Onzorgvuldig en verkeerd gebruik
- Schade die ontstaan is tijdens het vervoeren
- Wijzigingen, reparaties of aanpassingen uitgevoerd door iemand anders dan onze gekwalificeerde productingenieurs.

KLANTENSERVICE

help@magnitone.co.uk

www.magnitone.co.uk

WAARSCHUWINGEN

'GetLit' is een niet-invasief LED foton gezichtsmasker wat rode, blauwe en gele lichttherapie gebruikt om specifieke huidproblemen aan te pakken.

Let op: dit is geen medisch hulpmiddel en mag niet worden gebruikt om medische aandoeningen te behandelen. GetLit is ontworpen om alleen door personen met een goede gezondheid te worden gebruikt. Als dit niet het geval is, raadpleeg dan voor gebruik uw arts.

GetLit is bedoeld voor cosmetisch gebruik op het gezicht zoals beschreven. Elk gevolg dat voortvloeit uit verkeerd gebruik, toepassing op andere delen van het lichaam of gezicht, aansluiting op onjuiste spanningsbronnen of enige andere onjuiste toepassing valt niet onder de verantwoordelijkheid van HSNF Ltd of haar gelieerde ondernemingen.

Dit apparaat kan worden gebruikt door kinderen van 8 jaar en ouder en personen met verminderde fysieke, zintuiglijke of mentale vermogens of gebrek aan ervaring en kennis als ze onder toezicht staan of instructies hebben gekregen over het veilig gebruik van het apparaat en de gevaren begrijpen die er bij betrokken zijn. Het apparaat MOET alleen worden gevoed met een zeer lage veiligheidsspanning die overeenkomt met de markering op het apparaat.

CONTRA-INDICATIE

NIET GEBRUIKEN ALS:

- U heeft een getekende, beschadigde, ontstoken of geïnfecteerde huid
- U heeft eczeem, dermatitis of een andere huidaandoening
- Uw huid is verbrand door de zon.
- U gebruikt medicijnen die de gevoeligheid van de huid kunnen verhogen (bijv. bepaalde tabletten of crèmes voor acne).

VEILIGHEIDSVOORSCHRIFTEN

- **NIET** het masker voor andere doeleinden dan een cosmetische gezichtsbehandeling gebruiken.
- **NIET** dit product in de badkamer, in de buurt van wastafels of in de nabijheid van andere vaten die water bevatten gebruiken.
- **NIET** het apparaat onder water dompelen.
- **NIET** het apparaat tijdens het baden of douchen gebruiken.
- **NIET** zware voorwerpen op het masker plaatsen.
- **NIET** op het masker drukken of het masker dubbelvouwen
- **NIET** objecten op het masker laten vallen of niet-gespecificeerde objecten in het masker steken.
- **NIET** het apparaat uit elkaar halen, want dit kan schade, letsel, storingen, elektrische schokken, brand of letsel veroorzaken. Er bevinden zich geen onderdelen binnenin die onderhoud door de gebruiker vereisen. **Opmerking:** bij demontage vervalt uw garantie.
- **NIET** het apparaat gebruiken als u tekenen van interne batterijlekkage ziet.
- Het apparaat is bedoeld voor opslag en gebruik bij kamertemperatuur en normale luchtvochtigheid. Bewaar GetLit niet in de zon of op een heet oppervlak. Hoge temperaturen kunnen schadelijk zijn.
- Het apparaat moet worden gebruikt, vervoerd en opgeslagen zoals in deze gebruikershandleiding wordt beschreven.
- Voor gebruik – zorg ervoor dat de USB-kabel is losgekoppeld van de stroombron.
- Als de USB-kabel beschadigd raakt, moet deze worden vervangen.
- Als het apparaat oververhit raakt, moet u het apparaat onmiddellijk **UITZETTEN**.
- Stop onmiddellijk met het gebruik als u vermoedt dat het apparaat defect is of niet goed werkt.

REINIGING + OPSLAG

Reiniging en gebruikersonderhoud mogen niet door kinderen zonder toezicht worden uitgevoerd. Zorg ervoor dat uw apparaat is losgekoppeld van de USB-oplaadkabel voordat u het schoonmaakt. Gebruik een zachte, droge doek om het masker schoon te maken en veilig op te bergen, bij voorkeur in de originele doos.

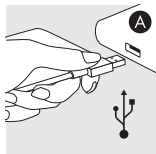
RECYCLEN + VERWIJDERING

Uw MAGNITONE GetLit mag aan het einde van zijn levensduur niet worden weggegooid met ander huishoudelijk of bedrijfsafval. Als u uw product niet meer gebruikt, gooi het dan weg volgens de recyclingprocedure van uw gemeente.

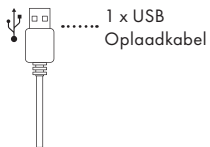
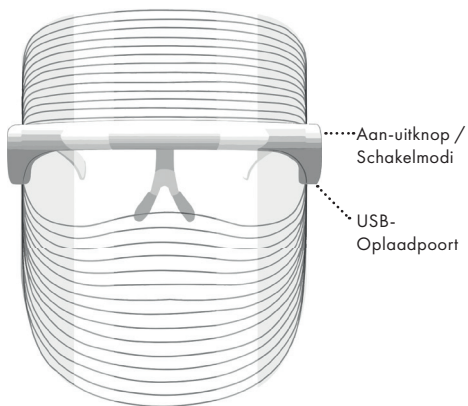


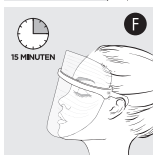
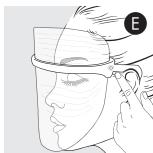

AAN DE SLAG

Laad voordat u begint uw GetLit LED-Masker 2 uur op. Sluit uw apparaat aan op een USB-aansluiting, oplaadstekker of computer om het op te laden (A). Tijdens het opladen zal de interne poort rood oplichten, eenmaal volledig opgeladen zal het licht blauw worden.



ONDERDELEN + ACCESSOIRES





GEBRUIKSAANWIJZING GETLIT!

1. Zorg ervoor dat uw gezicht schoon en vrij van make-up is (B).
2. Maak een selfie! Regelmatige een selfie maken is de beste manier om bij te houden hoe uw huid veranderd is (C).
3. Plaats het masker over uw gezicht en zorg ervoor dat het frame stevig achter uw oren zit (D).
4. Houd de aan-uitknop 3 seconden ingedrukt om het apparaat aan te zetten. Het rode LED-lampje wordt automatisch geactiveerd. Druk op de aan-uitknop om tussen rood, geel en blauw LED-licht te schakelen (E).
5. Kom tot rust! Ontspan en laat het LED-licht zijn werk doen. Het masker schakelt na 15 minuten automatisch uit. Als u het masker eerder wilt uitschakelen moet u de aan-uitknop ingedrukt houden (F).
6. Zodra u klaar bent kunt u de rest van uw huidverzorgingsroutine afmaken. Breng uw gebruikelijke serums, crèmes of vochtinbrengende crème aan.

WAT IS HET JUISTE LICHT VOOR U?

 <p>ROOD LICHT 630nm~680nm</p>	<p>'Rood tegen rimpels'! Van rood LED-licht is aangetoond dat het de stevigheid van de huid verbetert en fijne lijntjes en rimpels vermindert door de productie van collageen en elastine te stimuleren.</p>
 <p>GEEL LICHT 600nm~605nm</p>	<p>Geel voor gloed'. Van geel LED-licht is aangetoond dat het de bloedtoevoer naar de huid stimuleert. Meer doorbloeding = verhoogde toevoer van zuurstof + voedingsstoffen naar de huid, zodat deze er stralender en frisser uitziet.</p>
 <p>BLAUW LICHT 420nm~460nm</p>	<p>En tot slot, 'blauw voor onzuiverheden! Blauw LED-licht wordt veel gebruikt om puistjes en oneffenheden aan te pakken. Van het blauwe LED-licht is aangetoond dat het antibacteriële eigenschappen heeft en de olieproducerende talgklierfollikels minder actief maakt.</p>

**Bekijk je liever een video?
Wij ook!**

Scan de QR
code om de
video te bekijken



NL

DEEL JE ERVARINGEN!

We vinden het leuk om je foto's en video's te zien. Maak een foto, maak een video, tag ons op social media en we delen hem!



magnitoneofficial



magnitonelondon



magnitoneskincare



youtube.com/c/MAGNITONELondon

Zorg ervoor dat je ons tagt en gebruik **#NoFilterSkincare**.

ONZE BELOFTE

Wij geloven dat elke huid mooi is.

Lijntjes, vlekken, sproeten, puistjes - ze maken ons uniek en maken ons menselijk. We willen echte mensen en echte huid vertegenwoordigen, dus we beloven dat al onze afbeeldingen 100% geen filters bevatten.

Onze apparaten en huidverzorging zijn hulpmiddelen om je te helpen je zelfverzekerd te voelen in de prachtige huid waarin je je bevindt.

xoxo

Let op de
stempel

