

MAGNITONE  
LONDON

# FUZZOFF

## 3-in-1 Rechargeable Precision Hair Trimmer

Read the instructions of use carefully. Keep the box and user manual for future reference.

### THIS MANUAL INCLUDES

- TECHNICAL SPECIFICATION
- WHAT'S IN THE BOX
- REGISTER YOUR WARRANTY
- WARNINGS
- CLEANING + STORAGE
- RECYCLING + DISPOSAL
- PARTS + ACCESSORIES
- HOW TO FUZZ OFF!

### TECHNICAL SPECIFICATION

**Product:** MAGNITONE FUZZOFF 3-In-1 Rechargeable Precision Trimmer

**Product Code:** MZ01P

**Input:** 5.0V  100mA 

**Battery:** Ni-MH 1.2V 600mAh



© MAGNITONE 2019

Registered trademark, owned by:  
HSNF Ltd., London, N10 2JE, UK. HSNF IE Ltd., Dublin 7, D07 P4AX, Ireland.

Made / Fabriqué / Prodotto / Hecho / Hergestellt / Wyprodukowano /  
Vervaardigd in China.

## WHAT'S IN THE BOX

1 x FuzzOff Trimmer	1 x Body Hair Trimming Head
1 x Device Cap	1 x Body Hair Trimming Head Comb Guard
1 x Facial Hair Trimming Head	1 x Cleaning Brush
1 x Brow Shaping Head	1 x USB Charging Cable
1 x Brow Shaping Head Comb Guard	

## REGISTER YOUR WARRANTY

Your device is covered by a 12 month warranty from your date of purchase. You must register your device to validate your warranty.

Scan the QR code to register your warranty and unlock an extra 12 months cover. That's 2 years in total!



Scan the  
QR code

This warranty does not cover fault or defect caused by:

- Faults arising from failure to observe operating and cleaning instructions.
- Careless handling or misuse.
- Transit damage.
- Alterations, repairs or adjustments undertaken by anyone other than our qualified product engineers.

## CUSTOMER SERVICE

help@magnitone.co.uk  
www.magnitone.co.uk

## WARNINGS

FuzzOff is a portable trimmer for use on the face, underarms, arms, bikini line and legs. **DO NOT** use the trimmer on any other areas of your body. Only use your trimmer on clean, dry and lotion free skin. Using a trimmer for the first time may cause reddening or irritation of the skin. This is a normal reaction that will quickly disappear. However, please contact your doctor if it has not disappeared within 3-5 days.

This appliance can be used by children aged from 8 years and above and persons with reduced physical, sensory or mental capabilities or lack of experience and knowledge if they have been given supervision or instruction concerning use of the appliance in a safe way and understand the hazards involved.

## CONTRAINDICATIONS

### DO NOT USE IF:

- You have broken skin, irritated skin, varicose veins, rashes, spots and moles.
- You have eczema, dermatitis or any other skin condition.
- You have sunburn.
- You are taking medication that can enhance skin sensitivity.
- You have a pacemaker.

## SAFETY CAUTIONS

- **DO NOT** allow your trimmer to come into contact with water.
- **DO NOT** drop or misuse the product.
- **DO NOT** leave the charger plugged in once the trimmer is fully charged as this may damage the appliance.
- **DO NOT** disassemble or repair any part of the appliance.
- The appliance **MUST** only be supplied at safety extra low voltage corresponding to the marking on the appliance.
- Please ensure one of the guard heads is fitted when you are not using it to prevent the trimming discs from being damaged.
- **DO NOT** press down too hard on your trimmer as you use it as it will damage your skin.
- For hygienic reasons, your trimmer should be used by only one person.
- If the USB cable becomes damaged it should be replaced.
- Children shall not play with the appliance.

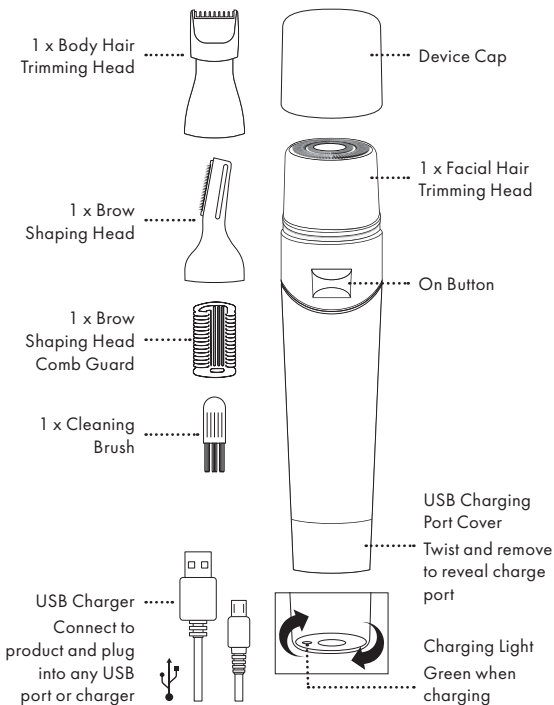
## RECYCLING + DISPOSAL

Your MAGNITONE FuzzOff must not be disposed of with other household or commercial waste at the end of its working life. When you have no further use for your product, please dispose of it according to your local authority's recycling procedure.



## CLEANING + STORAGE

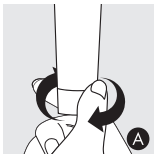
Cleaning and user maintenance shall not be made by children without supervision. Make sure your trimmer is disconnected from the USB charging cable before cleaning. Use the Cleaning Brush to remove all hair from the device.

**PARTS + ACCESSORIES**

## HOW TO FUZZ OFF!

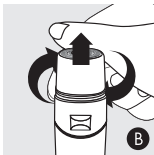
FuzzOff is a multi-use precision hair trimmer that can be used to trim hair on the bikini line, remove fine facial hair (peach fuzz) or trim and shape eyebrows.

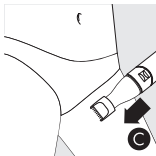
Your trimmer comes fully charged and ready to go! But we recommend giving it a full charge, which takes around 6 hours and should last around 60mins of use.



## GETTING STARTED

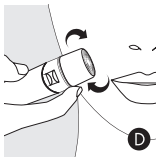
1. To charge your device, twist and pull the end cap and connect your USB charger to the device (A). Connect the charger into a USB port; you will see the green charging light turn on when charging.
2. FuzzOff works best on dry hair, so make sure your skin and hair is clean, free of lotions, oils, products and well dried before using.
3. Choose your head. To remove the head, simply twist and pull off (B). When you've finished, remove the head and clean using the cleaning brush provided. See directions of use for each of the heads in the next section.





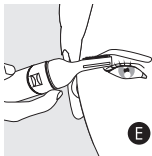
### USING THE BODY HAIR TRIMMER

1. Before you begin, if any of your hairs are longer than 2cm we recommend trimming them down to under 2cm. This prevents FuzzOff tugging on longer hair. Make sure the skin and hair are clean and dry, free from any product, creams or oils.
2. Turn the trimmer on and glide gently up and over the hair (C), trimming to the desired length. Use the comb guard to alter the desired length and shape as desired.
3. When complete, brush away any loose hair and apply moisturiser or post-shave lotion.



### USING THE FACIAL HAIR TRIMMER

1. Before you begin, make sure your skin is fully cleansed - free of makeup, surface oils and daily grime.\*
2. Simply switch the device on and move it around the skin in small, slow circular motions to remove fine hair (D). Do **NOT** press hard. Glide all over desired areas such as cheeks, forehead, jawline and upper lip.
3. When you've finished, wipe the face with a clean cloth or pad to remove any loose hair and complete your skincare routine with any serums or moisturisers.



## USING THE BROW SHAPER

1. Before you begin, make sure your skin and brows are fully cleansed - free of makeup, surface oils and daily grime.\*
2. Turn the trimmer on and carefully cut back hair from above and below the eyebrow (E). Pull skin taut to aid precision shaping. The comb guard can be used to trim the length of the brow hairs. Choose from short or long by changing the insert direction.
3. When complete, brush away any loose hair and apply moisturiser or post-shave lotion.

\* Try our WipeOut Amazing Microfibre Cleansing Cloths! They're reusable and remove makeup with just warm water - you'll never have to buy single use face wipes or cotton pads again.



## SHARING IS CARING!

We love seeing your pictures and videos. Take a photo, make a video, tag us on social and we'll give it a share!



magnitoneofficial



magnitonelondon



magnitoneskincare



youtube.com/c/MAGNITONELondon

Make sure to tag us in and use **#NoFilterSkincare**.

## OUR PROMISE

We believe that all skin is beautiful.

Lines, blemishes, freckles, pimples - they're what make us unique and make us human. We want to represent real people and real skin, so we promise that all of our imagery is 100% un-retouched.

Our devices and skincare are simply tools to help you feel confident in the gorgeous skin you're in.

**xoxo**

Look out for  
the stamp



FR

MAGNITONE  
LONDON

# FUZZOFF

## Tondeuse De Précision 3-En-1 Rechargeable

Lisez attentivement le mode d'emploi. Conservez la boîte et le manuel d'utilisation pour pouvoir vous y référer ultérieurement.

### CE MANUEL INCLUT

- CARACTÉRISTIQUES TECHNIQUES
- CONTENU DE LA BOÎTE
- ENREGISTREZ VOTRE GARANTIE
- AVERTISSEMENTS
- NETTOYAGE + STOCKAGE
- RECYCLAGE + MISE EN DÉCHETS
- PIÈCES + ACCESSOIRES
- MODE D'UTILISATION

### CARACTÉRISTIQUES TECHNIQUES

**Produit:** MAGNITONE Tondeuse de précision FUZZOFF 3-en-1 rechargeable

**Code produit:** MZ01P

**Alimentation:** 5.0V  100mA

**Batterie:** Ni-MH 1.2V 600mAh



© MAGNITONE 2019

Registered trademark, owned by:  
HSNF Ltd., London, N10 2JE, UK.  
HSNF IE Ltd., Dublin 7, D07 P4AX, Ireland.

## CONTENU DE LA BOÎTE

- |  |   |
|--|---|
| 1 x Tondeuse Fuzz Off                                  | 1 x Tête d'épilation pour le corps                        |
| 1 x Capuchon de l'appareil                             | 1 x Protège-peigne pour la tête d'épilation pour le corps |
| 1 x Tête d'épilation pour visage                       | 1 x Brosse de nettoyage                                   |
| 1 x Tête d'épilation pour sourcils                     | 1 x Cable de charge USB                                   |
| 1 x Protège-peigne pour tête d'épilation pour sourcils |   |

## ENREGISTREZ VOTRE GARANTIE

Votre appareil est couvert par une garantie de 12 mois à compter de la date d'achat. Vous devez enregistrer votre appareil pour valider votre garantie.

Scannez le code QR pour enregistrer votre garantie et débloquer une couverture supplémentaire de 12 mois, soit 2 ans de garantie au total!



Scannez le code QR

La présente garantie ne couvre pas les défauts ou les défaillances causés par:

- Des pannes résultant du non-respect des instructions d'utilisation et de nettoyage.
- Une manipulation négligente ou une mauvaise utilisation
- Des dommages liés au transport
- Des modifications, réparations ou ajustements effectués par toute personne autre que nos ingénieurs produits qualifiés.

## SERVICE APRÈS-VENTE

help@magnitone.co.uk  
www.magnitone.co.uk

## AVERTISSEMENTS

FuzzOff est une tondeuse portable destinée à être utilisée sur le visage, les aisselles, les bras, le maillot et les jambes. N'utilisez **PAS** la tondeuse sur d'autres parties du corps. Utilisez votre rasoir sur une peau propre, sèche et sans lotion. L'utilisation d'une tondeuse pour la première fois peut provoquer des rougeurs ou des irritations de la peau. Il s'agit d'une réaction normale qui disparaîtra rapidement. Toutefois, veuillez contacter votre médecin si elle n'a pas disparu dans les 3 à 5 jours.

Cet appareil peut être utilisé par des enfants à partir de 8 ans et par des personnes dont les capacités physiques, sensorielles ou mentales sont réduites ou qui manquent d'expérience et de connaissances, à condition qu'elles soient supervisées et qu'elles aient reçu des instructions concernant l'utilisation de l'appareil en toute sécurité et qu'elles comprennent les risques encourus.

## CONTRE-INDICATIONS

### NE PAS UTILISER SI:

- Vous avez la peau abîmée, irritée, des varices, des éruptions cutanées, des taches et des grains de beauté.
- Vous avez de l'eczéma, une dermatite ou toute autre affection cutanée.
- Vous avez un coup de soleil.
- Vous prenez des médicaments qui peuvent accentuer la sensibilité de la peau.

## CONSIGNES DE SÉCURITÉ

- **NE PAS** laisser votre tondeuse entrer en contact avec de l'eau.
- **NE PAS** faire tomber ou faire mauvais usage de l'appareil.
- **NE PAS** laisser le chargeur branché une fois que la tondeuse est complètement chargée, car cela pourrait endommager l'appareil.

- **NE PAS** démonter ou réparer une quelconque partie de l'appareil.
- L'appareil **DOIT** être alimenté uniquement en basse tension correspondant au marquage de l'appareil.
- Veillez à ce qu'une des têtes de protection soit installée lorsque vous n'utilisez pas l'appareil afin d'éviter d'endommager les disques de coupe.
- N'appuyez **PAS** trop fort sur votre tondeuse lorsque vous l'utilisez, car cela pourrait endommager votre peau.
- Pour des raisons d'hygiène, votre tondeuse doit être utilisée par une seule personne.
- Si le câble USB est endommagé, il doit être remplacé.
- Les enfants ne doivent pas jouer avec l'appareil.

## RECYCLAGE + MISE EN DÉCHETS

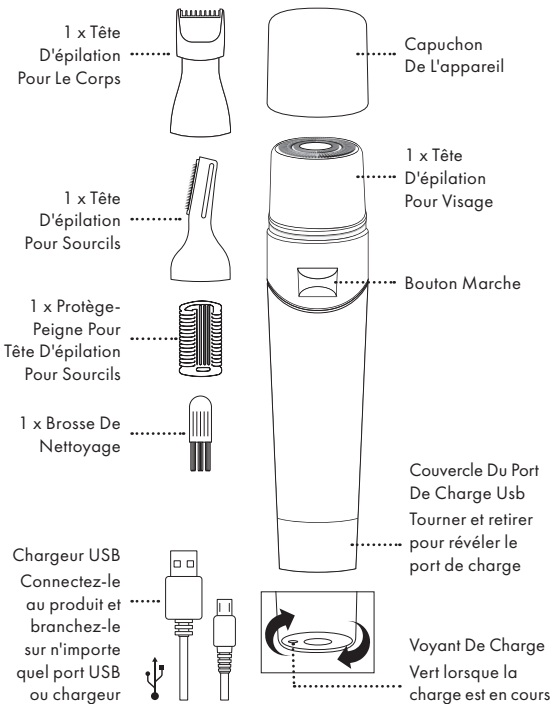
Votre Fuzz Off de MAGNITONE ne doit pas être jeté avec les autres déchets ménagers ou commerciaux en fin de vie. Lorsque vous n'avez plus besoin de votre produit, veuillez le mettre au rebut conformément à la procédure de recyclage de votre autorité locale.



## NETTOYAGE + STOCKAGE

Le nettoyage et l'entretien de l'appareil ne doivent pas être effectués par des enfants sans surveillance. Assurez-vous que votre tondeuse soit débranchée du câble de charge USB avant de la nettoyer. Utilisez la brosse de nettoyage pour retirer tous les poils de l'appareil.

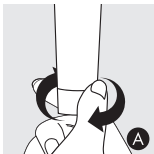
## PIÈCES + ACCESSOIRES



## MODE D'UTILISATION

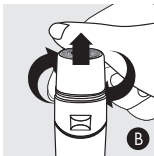
FuzzOff est une tondeuse de précision à usage multiple qui peut être utilisée pour l'épilation de la ligne du bikini, des poils fins du visage (duvet de pêche) ou la taille et la forme des sourcils.

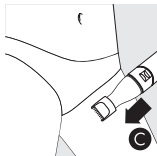
Votre tondeuse est livrée entièrement chargée et prête à l'emploi! Mais nous vous recommandons de la recharger au maximum, ce qui prend environ 6 heures et devrait durer environ 60 minutes d'utilisation.



### MISE EN MARCHÉ

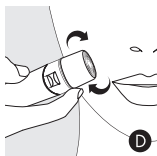
1. Pour charger votre appareil, tournez et tirez l'embout et connectez votre chargeur USB à l'appareil (A). Connectez le chargeur à un port USB ; vous verrez le voyant vert s'allumer pendant la charge.
2. FuzzOff fonctionne mieux sur des poils secs, assurez-vous donc que votre peau et vos poils soient propres, exempts de lotions, d'huiles, de produits et bien secs avant d'utiliser l'appareil.
3. Choisissez la tête de votre choix. Pour retirer la tête, il suffit de la tourner et de la retirer (B). Lorsque vous avez terminé, retirez la tête et nettoyez-la à l'aide de la brosse de nettoyage fournie. Voir le mode d'emploi de chacune des têtes dans la section suivante.





## UTILISATION DE LA TONDEUSE POUR LES POILS DU CORPS

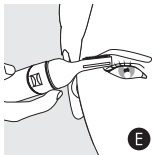
1. Avant de commencer, si certains de vos poils sont plus longs que 2 cm, nous vous recommandons de les couper à moins de 2 cm. Cela évite que le FuzzOff ne tire les poils plus longs. Assurez-vous que la peau et les poils soient propres et secs, exempts de tout produit, crème ou huile.
2. Mettez la tondeuse en marche et faites glisser doucement la tondeuse vers le haut et sur les poils (C), en les taillant à la longueur souhaitée. Utilisez le protège-peigne pour modifier la longueur et la forme souhaitées.
3. Une fois la coupe terminée, brossez les poils tombés et appliquez une crème hydratante ou une lotion après-rasage.



## UTILISATION DE LA TONDEUSE POUR LES POILS DU VISAGE

1. Avant de commencer, assurez-vous que votre peau soit parfaitement nettoyée - exempte de maquillage, d'huiles et de résidus.\*
2. Mettez simplement l'appareil en marche et déplacez-le sur la peau en effectuant de petits mouvements circulaires lents pour éliminer les poils fins (D). N'appuyez **PAS** fort. Faites glisser l'appareil sur les zones souhaitées telles que les joues, le front, la mâchoire et la lèvre supérieure.





3. Lorsque vous avez terminé, essuyez le visage avec un chiffon ou un disque de coton propre pour enlever les poils tombés et complétez votre routine de soins de la peau avec des sérums ou des crèmes hydratantes.

## UTILISATION DE LA TONDEUSE POUR LES SOURCILS

1. Avant de commencer, assurez-vous que votre peau et vos sourcils soient parfaitement nettoyés - sans maquillage, huiles ou impuretés.\*
2. Mettez la tondeuse en marche et taillez soigneusement les poils au-dessus et au-dessous du sourcil (E). Tendez la peau pour faciliter la précision de la coupe. Le protège-peigne peut être utilisé pour couper la longueur des poils du sourcil. Choisissez entre court et long en changeant le sens de passage.
3. Une fois l'opération terminée, brossez les poils tombés et appliquez une crème hydratante ou une lotion après-rasage.

\* Essayez nos lingettes nettoyantes en microfibrilles WipeOut Amazing ! Elles sont réutilisables et permettent de se démaquiller avec de l'eau tiède. Vous n'aurez plus jamais besoin d'acheter des lingettes pour le visage ou des cotons à usage unique.

## PARTAGER, C'EST AIDER!

Nous aimons voir vos photos et vidéos. Prenez une photo, faites une vidéo, marquez-nous sur les réseaux sociaux et nous la partagerons!



magnitoneofficial



magnitonelondon



magnitoneskincare



youtube.com/c/MAGNITONELondon

N'oubliez pas de nous taguer et d'utiliser **#NoFilterSkincare**.

## NOTRE PROMESSE

Nous pensons que toutes les peaux sont belles.

Les rides, les imperfections, les taches de rousseur, les boutons - ce sont eux qui nous rendent uniques et humains. Nous voulons représenter de vraies personnes et de vraies peaux, c'est pourquoi nous promettons que toutes nos images sont 100% non retouchées.

Nos appareils et nos soins de la peau sont simplement des outils qui vous aident à vous sentir en confiance dans la magnifique peau que vous.

**xoxo**

Attention  
au tampon



MAGNITONE  
LONDON

# FUZZOFF

## 3-in-1 Wiederaufladbarer Präzisions-Haarschneider

Lesen Sie die Gebrauchsanweisung sorgfältig durch. Bewahren Sie die Verpackung und das Benutzerhandbuch zum späteren Nachschlagen auf.

### DIESE BEDIENUNGSANLEITUNG BEINHALTET

- TECHNISCHE SPEZIFIKATIONEN
- PACKUNGSINHALT
- REGISTRIEREN SIE IHRE GARANTIE
- WARNUNGEN
- REINIGUNG + AUFBEWAHRUNG
- RECYCLING + ENTSORGUNG
- TEILE + ZUBEHÖR
- ANWENDUNG

### TECHNISCHE SPEZIFIKATIONEN

**Produkt:** MAGNITONE FUZZOFF 3-in-1 wiederaufladbarer Präzisions-Haarschneider

**Produkt-Code:** MZ01P

**Anschluss:** 5.0V  100mA 

**Batterie:** Ni-MH 1.2V 600mAh



© MAGNITONE 2019

Registered trademark, owned by:  
HSNF Ltd., London, N10 2JE, UK.  
HSNF IE Ltd., Dublin 7, D07 P4AX, Ireland.

## PACKUNGSINHALT

- |   |   |
|---|---|
| 1 x Fuzz Off Haarschneider                                | 1 x Aufsatz zum Trimmen von Körperhaaren                  |
| 1 x Gerätekappe   | 1 x Kammschutz für den Aufsatz zum Formen der Augenbrauen |
| 1 x Aufsatz zum Trimmen von Gesichtshaaren                | 1 x Reinigungsbürste                                      |
| 1 x Aufsatz zum Formen der Augenbrauen                    | 1 x USB Ladekabel   |
| 1 x Kammschutz für den Aufsatz zum Formen der Augenbrauen |   |

## REGISTRIEREN SIE IHRE GARANTIE

Für Ihr Gerät gilt eine 12-monatige Garantie ab Kaufdatum. Sie müssen Ihr Gerät registrieren, um Ihre Garantie zu validieren.

Scannen Sie den QR-Code, um Ihre Garantie zu registrieren und eine zusätzliche 12-Monats-Abdeckung freizuschalten. Das sind insgesamt 2 Jahre!

Diese Garantie deckt keine Fehler oder Defekte ab, die wie folgt verursacht wurden:

- Durch Fehler aufgrund der Nichtbeachtung der Bedienungs- und Reinigungsanweisungen
- Durch nachlässige Handhabung oder Missbrauch
- Durch Transportschäden
- Durch Änderungen, Reparaturen oder Anpassungen, die von anderen Personen als unseren qualifizierten Produktionstechnikern vorgenommen wurden.



## KUNDENDIENST

help@magnitone.co.uk

www.magnitone.co.uk

## WARNUNGEN

FuzzOff ist ein tragbarer Trimmer für Gesicht, Achselhöhlen, Arme, Bikinizone und Beine. Verwenden Sie den Trimmer **NICHT** an anderen Körperstellen. Verwenden Sie Ihren Trimmer nur auf sauberer, trockener und lotionsfreier Haut. Die erstmalige Verwendung eines Trimmers kann zu Rötungen oder Reizungen der Haut führen. Dies ist eine normale Reaktion, die schnell verschwindet. Wenden Sie sich jedoch bitte an Ihren Arzt, wenn diese nicht innerhalb von 3-5 Tagen verschwunden ist.

Dieses Gerät kann von Kindern ab 8 Jahren und Personen mit eingeschränkten körperlichen, sensorischen oder geistigen Fähigkeiten oder Mangel an Erfahrung und Wissen verwendet werden, wenn sie beaufsichtigt oder bezüglich der sicheren Verwendung des Geräts unterwiesen wurden und die damit verbundenen Gefahren verstehen.

## KONTRAINDIKATIONEN

### NICHT VERWENDEN, WENN:

- Sie Hautrisse, gereizte Haut, Krampfadern, Hautausschläge, Flecken und Muttermale haben.
- Sie Ekzeme, Dermatitis oder andere Hauterkrankungen haben.
- Sie einen extremen Sonnenbrand haben.
- Sie einen Herzschrittmacher haben.
- Sie Medikamente einnehmen, die Hautempfindlichkeiten verursachen können.

## SICHERHEITSMASSNAHMEN

- Lassen Sie Ihren Trimmer **NICHT** mit Wasser in Berührung kommen.
- Lassen Sie das Produkt **NICHT** fallen und verwenden Sie es **NICHT** falsch.
- Lassen Sie das Ladegerät **NICHT** angeschlossen, wenn der Trimmer vollständig aufgeladen ist, da dies das Gerät beschädigen kann.
- Zerlegen oder reparieren Sie **KEINE** Teile des Geräts.
- Das Gerät **MUSS** mit Schutzkleinspannung betrieben werden, die der Kennzeichnung auf dem Gerät entspricht.
- Bitte stellen Sie sicher, dass einer der Schutzaufsätze angebracht ist, wenn Sie das Gerät nicht verwenden, um eine Beschädigung der Trimmerscheiben zu vermeiden.
- Drücken Sie den Trimmer **NICHT** zu stark herunter, wenn Sie ihn verwenden, da dies Ihre Haut schädigt.
- Aus hygienischen Gründen sollte Ihr Trimmer nur von einer Person benutzt werden.
- Wenn das USB-Kabel beschädigt wird, sollte es ersetzt werden.
- Kinder dürfen nicht mit dem Gerät spielen.

## RECYCLING + ENTSORGUNG

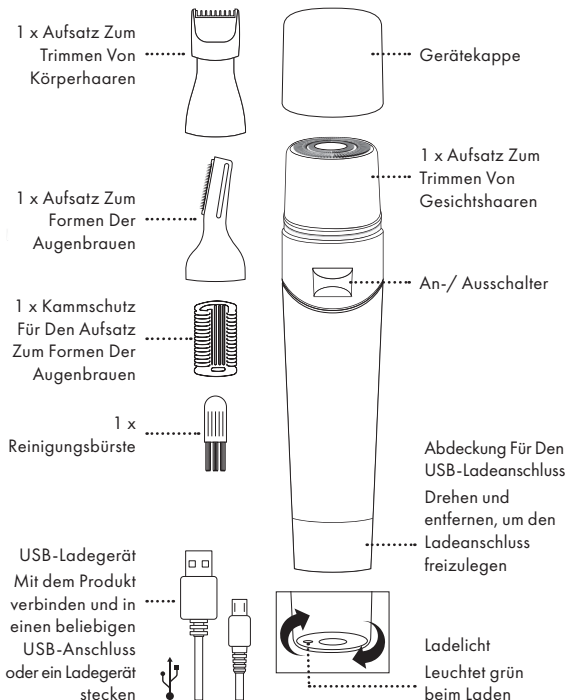
Ihr MAGNITONE FuzzOff darf am Ende seiner Lebensdauer nicht mit anderem Haus- oder Gewerbeabfall entsorgt werden. Wenn Sie Ihr Produkt nicht mehr verwenden, entsorgen Sie es bitte gemäß den Recyclingvorschriften Ihrer örtlichen Behörde.



## REINIGUNG + AUFBEWAHRUNG

Reinigung und Benutzerwartung dürfen nicht von Kindern ohne Aufsicht durchgeführt werden. Stellen Sie sicher, dass Ihr Trimmer vor der Reinigung vom USB-Ladekabel getrennt ist. Verwenden Sie die Reinigungsbürste, um alle Haare vom Gerät zu entfernen.

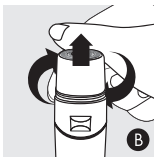
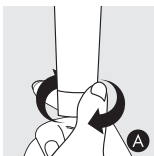
## TEILE + ZUBEHÖR



## ANWENDUNG

FuzzOff ist ein Mehrzweck-Präzisions-Haarschneider, der zum Trimmen von Haaren in der Bikinizone, zum Entfernen von feinem Gesichtshaar oder zum Trimmen und Formen von Augenbrauen verwendet werden kann.

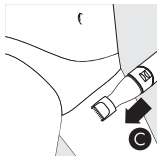
Ihr Trimmer ist voll aufgeladen und einsatzbereit! Wir empfehlen jedoch, ihn vollständig aufzuladen, was etwa 6 Stunden dauert, mit einer Nutzungsdauer von etwa 60 Minuten



## SO LEGEN SIE LOS

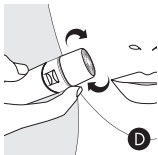
1. Um Ihr Gerät aufzuladen, drehen und ziehen Sie die Endkappe und schließen Sie Ihr USB-Ladegerät an das Gerät (A) an. Schließen Sie das Ladegerät an einen USB-Anschluss an. Sie werden sehen, dass die grüne Ladeanzeige während des Ladevorgangs aufleuchtet.
2. FuzzOff wirkt am besten auf trockenem Haar, stellen Sie also sicher, dass Ihre Haut und Ihr Haar sauber, frei von Lotionen, Ölen, Produkten und gut getrocknet sind, bevor Sie das Gerät verwenden.
3. Wählen Sie Ihren Aufsatz. Um den Aufsatz abzunehmen, einfach drehen und abziehen (B). Wenn Sie fertig sind, entfernen Sie den Aufsatz und reinigen Sie ihn mit der mitgelieferten Reinigungsbürste. Siehe Gebrauchsanweisung für die einzelnen Aufsätze im nächsten Abschnitt.





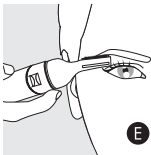
## VERWENDUNG DES KÖRPERHAARSCHNEIDERS

1. Wenn Ihr Haar länger als 2 cm ist, empfehlen wir, es auf weniger als 2 cm zu kürzen, bevor Sie beginnen. Dadurch wird verhindert, dass FuzzOff an längeren Haaren zieht. Stellen Sie sicher, dass Haut und Haare sauber und trocken und frei von jeglichen Produkten, Cremes oder Ölen sind.
2. Schalten Sie den Trimmer ein und gleiten Sie sanft nach oben und über das Haar (C), um es auf die gewünschte Länge zu trimmen. Verwenden Sie den Kammschutz, um die gewünschte Länge und Form nach Belieben zu ändern.
3. Wenn Sie fertig sind, bürsten Sie alle losen Haare weg und tragen Sie eine Feuchtigkeitscreme oder Lotion für nach der Rasur auf.



## VERWENDUNG DES GESICHTSHAARTRIMMERS

1. Bevor Sie beginnen, vergewissern Sie sich, dass Ihre Haut vollständig gereinigt ist – frei von Make-up, oberflächlichen Fetten und täglichem Schmutz.\*
2. Schalten Sie das Gerät einfach ein und bewegen Sie es in kleinen, langsamen kreisenden Bewegungen über die Haut, um feine Härchen zu entfernen (D). Drücken Sie **NICHT** fest. Gleiten Sie über die gewünschten Bereiche wie Wangen, Stirn, Kiefer und Oberlipp.
3. Wenn Sie fertig sind, wischen Sie das Gesicht mit einem sauberen Tuch oder Pad ab, um lose Haare zu entfernen, und vervollständigen Sie Ihre Hautpflegeroutine mit einem Serum oder einer Feuchtigkeitscreme.



## NUTZUNG DES AUGENBRAUENTRIMMERS

1. Bevor Sie beginnen, vergewissern Sie sich, dass Ihre Haut und Brauen vollständig gereinigt sind – frei von Make-up, oberflächlichen Fetten und alltäglichem Schmutz.\*
2. Schalten Sie den Trimmer ein und schneiden Sie die Haare vorsichtig über und unter der Augenbraue zurück (E). Ziehen Sie die Haut straff, um eine präzise Formgebung zu unterstützen. Der Kammschutz kann verwendet werden, um die Länge der Brauenhaare zu kürzen. Wählen Sie zwischen kurz oder lang, indem Sie die Einschubrichtung ändern.
3. Wenn Sie fertig sind, bürsten Sie alle losen Haare weg und tragen Sie eine Feuchtigkeitscreme oder Lotion für nach der Rasur auf.

\* Probieren Sie unsere beeindruckenden Mikrofaser-Reinigungstücher von WipeOut! Sie sind wiederverwendbar und entfernen Make-up mit nur warmem Wasser – So müssen Sie nie wieder Einweg-Gesichtstücher oder WattepadS kaufen.

## TEILEN BEDEUTET FÜRSORGE!

Wir lieben es, Ihre Bilder und Videos zu sehen. Machen Sie ein Foto, machen Sie ein Video, markieren Sie uns in den sozialen Netzwerken und wir teilen es!



magnitoneofficial



magnitonelondon



magnitoneskincare



youtube.com/c/MAGNITONELondon

Vergessen Sie nicht, uns zu markieren und **#NoFilterSkincare** zu verwenden.

## UNSER VERSPRECHEN

Wir glauben, dass jede Haut schön ist.

Fältchen, Schönheitsfehler, Sommersprossen, Pickel – sie machen uns einzigartig und menschlich. Wir möchten echte Menschen und echte Haut darstellen, daher versprechen wir, dass alle unsere Bilder zu 100% nicht retuschiert sind.

Unsere Geräte und Hautpflegeprodukte sind Tools, die Ihnen helfen, sich in der wunderschönen Haut, die Ihre ist, sicher zu fühlen.

**xoxo**

Achten Sie  
auf den  
Stempel



MAGNITONE  
LONDON

# FUZZOFF

## Depilatore di precisione ricaricabile 3 in 1

Leggere attentamente le istruzioni per l'uso. Conservare la confezione e il manuale d'uso per future consultazioni.

### QUESTO MANUALE INCLUDE

- SPECIFICHE TECNICHE
- COSA C'È NELLA CONFEZIONE
- REGISTRA LA TUA GARANZIA
- AVVERTENZE
- PULIZIA E CONSERVAZIONE
- RICICLAGGIO E SMALTIMENTO
- PARTI E ACCESSORI
- COME TOGLIERSI LA PELURIA!

### SPECIFICHE TECNICHE

**Prodotto:** MAGNITONE FUZZOFF Depilatore di precisione ricaricabile 3 in 1

**Codice prodotto:** MZ01P

**Alimentazione:** 5.0V  100mA 

**Batteria:** Ni-MH 1.2V 600mAh



© MAGNITONE 2019

Registered trademark, owned by:  
HSNF Ltd., London, N10 2JE, UK.  
HSNF IE Ltd., Dublin 7, D07 P4AX, Ireland.

## COSA C'È NELLA CONFEZIONE

- 1 x Depilatore Fuzz Off
- 1 x Coperchio del dispositivo
- 1 x Testina per depilare i peli del viso
- 1 x Testina per modellare e sopracciglia
- 1 x Testina a pettine per modellare le sopracciglia
- 1 x Testina per depilare i peli del corpo
- 1 x Testina a pettine per la rifinitura dei peli del corpo
- 1 x Spazzola di pulizia
- 1 x Cavo di ricarica USB

## REGISTRA LA TUA GARANZIA

Il dispositivo è coperto da una garanzia di 12 mesi dalla data di acquisto. Per attivare la garanzia è necessario registrare il dispositivo.

Scansionare il codice QR per registrare la garanzia e ottenere un'ulteriore copertura di 12 mesi. In totale 2 anni!

La presente garanzia non copre i guasti o i difetti causati da:

- Guasti derivanti dalla mancata osservanza delle istruzioni d'uso e di pulizia
- Uso incauto o improprio
- Danni da trasporto
- Modifiche, riparazioni o interventi effettuati da persone diverse dai nostri tecnici qualificati.

## SERVIZIO CLIENTI

help@magnitone.co.uk  
www.magnitone.co.uk



## AVVERTENZE

FuzzOff è un depilatore portatile da utilizzare su viso, ascelle, braccia, zona bikini e gambe. **NON** utilizzare il depilatore su altre aree del corpo. Utilizzare il depilatore solo sulla pelle pulita, asciutta e priva di lozioni. Il primo utilizzo del depilatore può causare arrossamenti o irritazioni della pelle. Si tratta di una reazione normale che scomparirà rapidamente. Tuttavia, se la reazione non scompare entro 3-5 giorni, contattare il medico.

Questo dispositivo può essere utilizzato da bambini di età pari o superiore a 8 anni e da persone con ridotte capacità fisiche, sensoriali o mentali o con mancanza di esperienza e competenza, a condizione che abbiano ricevuto supervisione o istruzioni sull'uso dell'apparecchio in modo sicuro e che comprendano i rischi connessi.

## CONTROINDICAZIONI

### NON USARE SE:

- Avete la pelle lesionata, irritata, vene varicose, eruzioni cutanee, macchie e nei.
- Si soffre di eczemi, dermatiti o altre patologie della pelle.
- Si hanno scottature solari.
- Avete un pacemaker.
- Si stanno assumendo farmaci che possono aumentare la sensibilità della pelle.

## AVVERTENZE DI SICUREZZA

- **NON** lasciare che il depilatore entri in contatto con l'acqua.
- **NON** far cadere il dispositivo o utilizzarlo in modo improprio.
- **NON** lasciare il caricabatterie inserito una volta che il depilatore è completamente carico per non danneggiare il dispositivo.
- **NON** smontare o riparare alcuna parte del dispositivo.
- Il dispositivo **DEVE** essere alimentato solo a bassissima tensione di sicurezza corrispondente alla dicitura riportata sull'apparecchio.
- Assicurarsi che una delle testine a pettine sia montata quando non si utilizza il dispositivo per evitare che i dischi di rasatura vengano danneggiati.
- **NON** premere troppo il depilatore durante l'uso per non danneggiare la pelle.
- Per motivi igienici, il depilatore deve essere utilizzato da una sola persona.
- Se il cavo USB si danneggia, deve essere sostituito.
- I bambini non devono giocare con l'apparecchio.

## RICICLAGGIO E SMALTIMENTO

Il MAGNITONE Fuzz Off non deve essere smaltito con altri rifiuti domestici o commerciali al termine del suo ciclo di vita. Quando il prodotto non viene più utilizzato, smaltirlo secondo le procedure di riciclaggio previste dalle autorità locali.

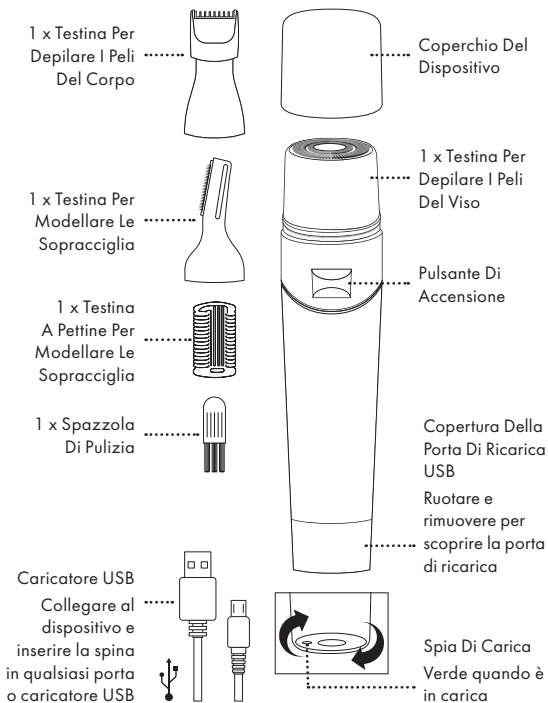


## PULIZIA E CONSERVAZIONE

La pulizia e la manutenzione non devono essere eseguite da bambini senza supervisione. Prima di procedere alla pulizia, assicurarsi che il depilatore sia scollegato dal cavo di ricarica USB. Per rimuovere tutti i peli dal dispositivo utilizzare la spazzola di pulizia.



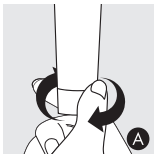
## PARTI + ACCESSORI



## COME TOGLIERSI LA PELURIA!

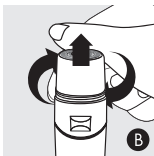
FuzzOff è un depilatore di precisione multiuso che può essere utilizzato per tagliare i peli della zona bikini, rimuovere i peli sottili del viso (peluria) o rimuovere e modellare le sopracciglia.

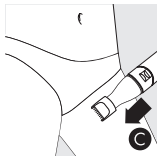
Il depilatore viene fornito completamente carico e pronto all'uso! Tuttavia, si consiglia di effettuare una ricarica completa, che richiede circa 6 ore e dovrebbe durare circa 60 minuti di utilizzo.



## PER COMINCIARE

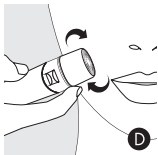
1. Per caricare il dispositivo, girare e tirare il coperchio terminale e collegare il caricatore USB al dispositivo (A). Collegare il caricatore a una porta USB; durante la carica si accenderà la luce verde di ricarica.
2. Il FuzzOff funziona al meglio sui peli asciutti, quindi assicuratevi che prima dell'uso la pelle e i peli siano puliti, privi di lozioni, oli o prodotti e ben asciutti.
3. Scegliere la testina. Per rimuovere la testina, è sufficiente ruotarla e tirarla. Al termine, rimuovere la testina e pulirla con la spazzola in dotazione. Consultare le istruzioni nella sezione successiva sull'uso di ciascuna testina.





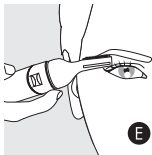
## UTILIZZO DEL DEPILOTORE PER I PELI DEL CORPO

1. Prima di iniziare, se alcuni peli sono più lunghi di 2 cm, si consiglia di tagliarli a meno di 2 cm. In questo modo si evita che il FuzzOff possa tirare i peli più lunghi. Assicuratevi che la pelle e i peli siano puliti e asciutti, privi di prodotti, creme o oli.
2. Accendere il depilatore e scorrere delicatamente sui peli, tagliandoli alla lunghezza desiderata (C). Utilizzare la testina a pettine per ottenere la lunghezza e la forma desiderate.
3. Al termine, eliminare eventuali peli residui e applicare una crema idratante o una lozione post-rasatura.



## UTILIZZO DEL DEPILOTORE PER I PELI DEL VISO

1. Prima di iniziare, assicurarsi che la pelle sia completamente pulita, priva di trucco, oli di superficie e sporcizia quotidiana.\*
2. Accendere il dispositivo e muoverlo sulla pelle con piccoli e lenti movimenti circolari per rimuovere i peli sottili (D). **NON** premere con forza. Scorrere su tutte le aree desiderate, come guance, fronte, mascella e labbro superiore.
3. Al termine, pulire il viso con un panno o un dischetto pulito per rimuovere eventuali peli e completare la routine di cura della pelle con sieri o creme idratanti.



## UTILIZZO DEL MODELLATORE PER SOPRACCIGLIA

1. Prima di iniziare, assicurarsi che la pelle e le sopracciglia siano completamente pulite, prive di trucco, oli di superficie e sporcizia quotidiana.\*
2. Accendere il depilatore e tagliare con cura i peli sopra e sotto le sopracciglia (E). Tirare la pelle per favorire la precisione del taglio. Per regolare la lunghezza dei peli delle sopracciglia può essere utilizzata la testina a pettine. È possibile scegliere tra corto e lungo cambiando la direzione dell'insero.
3. Al termine, spazzolare via eventuali peli e applicare una crema idratante o una lozione post-rasatura.

\* Provate i nostri straordinari panni detergenti in microfibra WipeOut! Sono riutilizzabili e rimuovono il trucco con la sola acqua calda: non dovrete più comprare salviette o dischetti di cotone monouso.

IT

## CONDIVIDERE È AVERE CURA!

Ci piace vedere le vostre foto e i vostri video. Scattate una foto, fate un video, taggateci sui social e noi lo condivideremo!



magnitoneofficial



magnitonelondon



magnitoneskincare



youtube.com/c/MAGNITONELondon

Assicuratevi di taggarci e di usare **#NoFilterSkincare**.

## LA NOSTRA PROMESSA

Crediamo che tutta la pelle sia bella.

Linee, imperfezioni, lentiggini, brufoli: sono ciò che ci rende unici e ci rende umani. Vogliamo rappresentare persone e pelli reali, quindi promettiamo che tutte le nostre immagini sono al 100% non ritoccate.

I nostri dispositivi per la cura della pelle sono semplici strumenti per aiutarvi a sentirvi sicure della vostra splendida pelle.

**xoxo**

Cercate il  
logo



MAGNITONE  
LONDON

# FUZZOFF

## 3-en-1 Recortadora de Precisión Recargable

Lea atentamente las instrucciones de uso. Conserve la caja y el manual de usuario para futuras consultas.

### ESTE MANUAL INCLUYE

- ESPECIFICACIONES TÉCNICAS
- CONTENIDO DE LA CAJA
- REGISTRE SU GARANTÍA
- ADVERTENCIAS
- LIMPIEZA + ALMACENAMIENTO
- RECICLAJE + DESECHO
- PIEZAS + ACCESORIOS
- ¡CÓMO LIBRARTE DEL VELLO CON FUZZ OFF!

### ESPECIFICACIONES TÉCNICAS

**Producto:** MAGNITONE FUZZ OFF 3-en-1 Recortadora de Precisión Recargable

**Código de producto:** MZ01P

**Input:** 5.0V  100mA 

**Batería:** Ni-MH 1.2V 600mAh



© MAGNITONE 2019

Registered trademark, owned by:  
HSNF Ltd., London, N10 2JE, UK.  
HSNF IE Ltd., Dublin 7, D07 P4AX, Ireland.

## CONTENIDO DE LA CAJA

- 1 x Recortadora Fuzz Off
- 1 x Tapa del dispositivo
- 1 x Cabezal de eliminación del vello facial
- 1 x Cabezal perfilador de cejas
- 1 x Guía del cabezal perfilador de cejas
- 1 x Cabezal recortador para el vello corporal
- 1 x Guía del cabezal recortador para el vello corporal
- 1 x Cepillo de limpieza
- 1 x Cable de carga USB

## REGISTRE SU GARANTÍA

Su dispositivo está cubierto por una garantía de 12 meses a partir de la fecha de compra. Debe registrar su dispositivo para validar su garantía.

Escanee el código QR para registrar su garantía y activar una cobertura adicional de 12 meses. Son 2 años en total.



Escanee El  
Código QR

Esta garantía no cubre los fallos o defectos causados por:

- Fallos derivados de la omisión de las instrucciones de uso y limpieza
- Manipulación descuidada o mal uso
- Daños de transporte
- Alteraciones, reparaciones o ajustes realizados por personas ajenas a nuestros ingenieros de producto cualificados.

## ATENCIÓN AL CLIENTE

help@magnitone.co.uk  
www.magnitone.co.uk



## ADVERTENCIAS

FuzzOff es una recortadora transportable que se puede utilizar en el rostro, las axilas, la línea del bikini y las piernas. **NO** uses la recortadora en ninguna otra parte de tu cuerpo. Usa la recortadora solo sobre la piel limpia, seca y sin lociones. Al usar por primera vez una recortadora se pueden producir rojeces o cierta irritación. Se trata de una reacción normal que desaparecerá rápidamente. Sin embargo, no dudes en ponerte en contacto con tu médico si no desaparece en tres días.

Este dispositivo puede utilizarse a partir de los 8 años y por personas con capacidades físicas, sensoriales o mentales mermadas, así como por personas sin experiencia siempre que sea bajo supervisión y ofreciéndoles las instrucciones pertinentes sobre cómo usar el dispositivo de una forma segura, explicando los riesgos que su uso podría implicar.

## CONTRAINDICACIONES

### NO LO USES SI:

- Tienes laceraciones, la piel irritada, venas varicosas, erupciones, marcas y lunares.
- Tienes eccema, dermatitis u otro tipo de problemas cutáneos.
- Tienes quemaduras solares intensas.
- Llevas un marcapasos.
- Estás tomando medicación que pueda causar sensibilidad cutánea.

## PRECAUCIONES DE SEGURIDAD

- **NO** dejes que tu recortadora entre en contacto con el agua.
- **NO** dejes caer el producto ni lo uses inadecuadamente.
- **NO** dejes el cargador enchufado cuando la recortadora esté completamente cargada, ya que se podría dañar el dispositivo.
- **NO** desmontes las piezas ni trates de reparar ninguna pieza del dispositivo.
- Este dispositivo solo **DEBE** ser cargado con el voltaje extra bajo especificado en el producto.
- Asegúrate de que las guías de los cabezales estén bien colocadas cuando uses el dispositivo para evitar que los discos recortadores se dañen.
- **NO** presiones con demasiada fuerza tu recortadora, ya que podrías dañar tu piel.
- Por razones de higiene, la recortadora es de uso individual.
- Si el cable USB está dañado debe cambiarse.
- Los niños pequeños no deben jugar con el dispositivo.

## RECICLAJE Y DESECHO

No debes tirar MAGNITONE Fuzz Off al final de su vida útil junto con otros desechos del hogar o comerciales. Cuando ya no pueda utilizarse, dispón de él respetando los procedimientos de reciclaje de las autoridades locales.



## LIMPIEZA Y ALMACENAMIENTO

Los niños sin supervisión no deben encargarse de la limpieza ni del mantenimiento del dispositivo. Asegúrate de que tu recortadora esté desconectada del cable de carga USB antes de limpiarla. Usa el Cepillo Limpiador para eliminar el vello del dispositivo.

## PARTES + ACCESORIOS

1 x Cabezal  
Recortador Para  
El Vello Corporal



1 x Cabezal  
Perfilador  
De Cejas



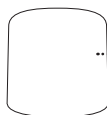
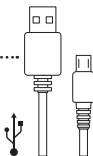
1 x Guía  
Del Cabezal  
Perfilador  
De Cejas



1 x Cepillo De  
Limpieza

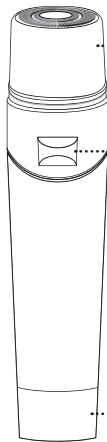


Cargador USB  
Conéctalo al  
producto e  
introdúcelo en  
cualquier Puerto  
USB o Cargador



Tapa Del  
Dispositivo

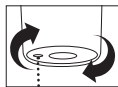
1 x Cabezal De  
Eliminación Del  
Vello Facial



Botón On

Puerto De Carga  
USB

Girar y separar  
para ver el puerto  
de carga

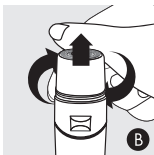
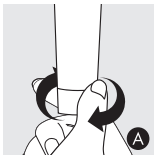


Luz Indicadora  
De Carga  
Luz verde durante  
la carga

## ¡CÓMO LIBRARTE DEL VELLO CON FUZZ OFF!

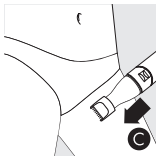
Fuzz Off es una versátil recortadora de vello de precisión que se puede utilizar para eliminar el vello de la línea del bikini, eliminar el vello facial (pelusilla de melocotón) o recortar y dar forma a tus cejas.

¡Tu recortadora viene totalmente cargada y lista para empezar a usarla! Sin embargo, te recomendamos que cuando termine la carga, la cargues por completo, es decir, durante unas 6 horas que te ofrecerán 60 minutos de uso.



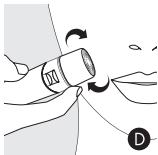
### PRIMEROS PASOS

1. Para cargar tu dispositivo, gira la tapa, tira y conecta tu cargador USB al dispositivo (A). Conecta el cargador a un puerto USB y verás la luz verde que indica que la carga está en proceso.
2. FuzzOff funciona mejor sobre el vello seco, así que asegúrate de que tu piel y tu vello estén limpios, sin lociones, aceites u otros productos y de que estén bien secos antes de usarlos.
3. Elige tu cabezal. Para quitar el cabezal solo tienes que girarlo y tirar de él (B). Cuando hayas terminado, retíralo y límpialo con el cepillo limpiador que se incluye con el dispositivo. Lee las instrucciones sobre cada cabezal en la siguiente sección.



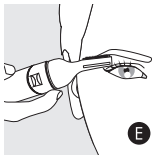
## CÓMO USAR EL CABEZAL RECORTADOR DE VELLO CORPORAL

1. Antes de comenzar, si tu vello corporal es más largo de 2cm, te recomendamos recortarlo hasta que mida 2cm para evitar que FuzzOff se atasque y tire del vello más largo. Asegúrate de que tanto la piel como el vello estén limpios y secos y de que no tengan restos de ningún producto, crema o aceite.
2. Enciende la recortadora y deslízala suavemente sobre el vello, recortándolo a la longitud deseada (C). Usa el peine guía para cambiar la longitud y la forma del vello según tu gusto personal.
3. Cuando termines, elimina cualquier vello suelto que haya quedado en la piel y aplícate una hidratante o loción para el afeitado.



## CÓMO USAR LA RECORTADORA DE VELLO FACIAL

1. Antes de comenzar, asegúrate de que tu piel esté completamente limpia – sin maquillaje, sin sebo superficial ni impurezas ambientales.\*
2. Solo tienes que enchufar el dispositivo y deslizarlo por la piel describiendo pequeños movimientos circulares lentamente para eliminar el vello (D). **NO** lo presiones demasiado sobre la piel. Deslízalo sobre las zonas deseadas como las mejillas, la frente, la línea de la mandíbula y el labio superior.
3. Cuando termines, límpiate el rostro con un paño húmedo para eliminar cualquier vello suelto y completa tu rutina de cuidado de la piel con tus sérums o hidratantes.



## CÓMO USAR EL PERFILADOR DE CEJAS

1. Antes de empezar, asegúrate de que tu piel y tus cejas estén completamente limpias: sin maquillaje, sebo superficial o impurezas.\*
2. Enciende el perfilador y recorta desde arriba y desde abajo de la ceja (E). Para una mayor precisión, mantén tirante la piel de la zona. El peine guía se puede utilizar para dejar la longitud de corte de la ceja a tu gusto. Puedes elegir entre más corto y más largo cambiando la dirección de inserción.
3. Cuando termines, elimina cualquier vello residual que haya quedado y aplícate una hidratante o loción para después del afeitado.

\* ¡Prueba nuestros fantásticos Paños Limpiadores de Microfibril! Son reutilizables y eliminan el maquillaje con solo agua tibia: no tendrás que volver a utilizar toallitas limpiadoras ni discos de algodón nunca más.

ES

## ¡COMPARTIR ES VIVIR!

Nos encanta ver vuestras fotos y vídeos. Haz una foto, graba un vídeo, etiquétanos en las redes sociales y lo compartiremos.



magnitoneofficial



magnitonelondon



magnitoneskincare



youtube.com/c/MAGNITONELondon

Asegúrate de etiquetarnos y utilizar **#NoFilterSkincare**.

## NUESTRA PROMESA

Creemos que toda piel es bella.

Las líneas, las manchas, las pecas, los granos... son lo que nos hace únicos y nos hace humanos. Queremos representar a personas y pieles reales, por lo que prometemos que todas nuestras imágenes están 100% sin retocar.

Nuestros dispositivos y productos para el cuidado de la piel son simplemente herramientas que te ayudan a sentirte segura de ti misma en la preciosa piel que tienes.

**xoxo**

Busca el  
sello





MAGNITONE  
LONDON

## FUZZOFF

### Precyzyjny Akumulatorowy Trymer do Włosów 3 w 1

Uważnie przeczytaj instrukcje użytkowania. Opakowanie i instrukcję obsługi zachowaj na przyszłość.

#### TA INSTRUKCJA ZAWIERA

- SPECYFIKACJA TECHNICZNA
- ZAWARTOŚĆ OPAKOWANIA
- ZAREJESTRUJ SWOJĄ GWARANCJĘ
- OSTRZEŻENIA
- CZYSZCZENIE + PRZECHOWYWANIE
- RECYKLING + USUWANIE
- CZĘŚCI + AKCESORIA
- ZACZNIJ TRYMOWAĆ!

#### SPECYFIKACJA TECHNICZNA

**Produkt:** MAGNITONE FUZZ OFF Precyzyjny Akumulatorowy  
Trymer do Włosów 3 w 1

**Kod produktu:** MZ01P

**Wejście:** 5.0V  100mA 

**Bateria:** Ni-MH 1.2V 600mAh



© MAGNITONE 2019

Registered trademark, owned by:  
HSNF Ltd., London, N10 2JE, UK.  
HSNF IE Ltd., Dublin 7, D07 P4AX, Ireland.

## ZAWARTOŚĆ OPAKOWANIA

- |  |  |
|--|--|
| 1 x Trymer Fuzz Off                            | 1 x Głowica do trymowania włosów na ciele              |
| 1 x Pokrywa urządzenia                         | 1 x Głowica grzebieniowa do trymowania włosów na ciele |
| 1 x Głowica do trymowania włosów na twarzy     | 1 x Szczotka do czyszczenia                            |
| 1 x Głowica do kształtowania brwi              | 1 x Kabel ładujący USB                                 |
| 1 x Głowica grzebieniowa do kształtowania brwi |  |

## ZAREJESTRUJ SWOJĄ GWARANCJĘ

Twoje urządzenie jest objęte gwarancją przez 12 miesięcy od daty zakupu. Aby potwierdzić gwarancję, musisz zarejestrować swoje urządzenie.

Zeskanuj kod QR, aby zarejestrować gwarancję i odblokować dodatkowe 12 miesięcy. To daje łącznie 2 lata!



Zeskanuj  
Kod QR

Ta gwarancja nie obejmuje usterek lub defektów spowodowanych przez:

- Usterki wynikające z nieprzestrzegania instrukcji obsługi oraz instrukcji czyszczenia
- Nieostrożne obchodzenie się z produktem lub jego niewłaściwe używanie
- Uszkodzenia transportowe
- Zmiany, naprawy lub regulacje wykonywane przez kogokolwiek innego niż naszych wykwalifikowanych inżynierów produktu.

## OBSŁUGA KLIENTA

help@magnitone.co.uk  
www.magnitone.co.uk

## OSTRZEŻENIA

FuzzOff to przenośny trymer do włosów na twarzy, ramionach, linii bikini, nogach i pod pachami. **NIE NALEŻY** używać trymera na innych częściach ciała. Trymera należy używać tylko na czystej i suchej skórze. Użycie trymera po raz pierwszy może spowodować zaczerwienienie lub podrażnienie skóry. Jest to normalna reakcja, która szybko zniknie. Jeśli reakcja nie zniknie w ciągu 3-5 dni należy skontaktować się z lekarzem.

Urządzenie może być używane przez dzieci w wieku lat 8 lub starsze oraz osoby o obniżonej sprawności fizycznej, sensorycznej lub umysłowej oraz przez osoby nie posiadające doświadczenia i wiedzy, pod warunkiem, że osoby te znajdują się pod nadzorem lub zostały poinstruowane w zakresie bezpiecznego korzystania z urządzenia i zrozumiły związane z tym ryzyko.

## PRZECIWSKAZANIA

### NIE UŻYWAĆ W PRZYPADKU:

- Uszkodzeń lub podrażnień skóry, żyłaków, wysypki, plam lub znamion.
- Egzemy, zapalenia skóry lub innych chorób skóry.
- Poparzeń słonecznych.
- Wszczepionego rozrusznika serca.
- Przyjmowania leków mogących powodować nadwrażliwość skóry.

## ŚRODKI OSTROŻNOŚCI

- **NIE** pozwalać na kontakt trymera z wodą.
- **NIE** upuszczać ani **NIE** używać produktu niezgodnie z przeznaczeniem.
- **NIE** pozostawiać podłączonej ładowarki po całkowitym naładowaniu trymera, ponieważ może to spowodować uszkodzenie urządzenia.
- **NIE** demontować ani **NIE** naprawiać samodzielnie żadnej części urządzenia.

- Urządzenie **POWINNO** być zasilane wyłącznie przy bezpiecznym i bardzo niskim napięciu zgodnym z oznakowaniem znajdującym na urządzeniu.
- Należy upewnić się, że jedna z głowic ochronnych jest zamontowana, gdy jej nie używasz, aby zapobiec uszkodzeniu tarcz trzymujących.
- **NIE** należy naciskać zbyt mocno na trymer, ponieważ może on uszkodzić skórę.
- Ze względów higienicznych trymer powinien być używany tylko przez jedną osobę.
- Jeśli kabel USB ulegnie uszkodzeniu, należy go wymienić.
- Nie należy pozwalać dzieciom bawić się urządzeniem.

## RECYKLING + USUWANIE

Po zakończeniu okresu użytkowania MAGNITONE FuzzOff nie może zostać usunięty razem z innymi odpadami domowymi lub komercyjnymi. Jeśli produkt nie jest już używany, należy go zutylizować zgodnie z lokalnymi przepisami dot. recyklingu i gospodarki odpadami.



## CZYSZCZENIE + PRZECHOWYWANIE

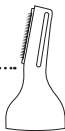
Dzieci nie powinny czyścić urządzenia ani przeprowadzać jakichkolwiek czynności konserwacyjnych bez nadzoru. Przed czyszczeniem należy upewnić się, że trymer jest odłączony od kabla ładującego USB. Do usunięcia włosów z urządzenia należy użyć Szczotki do czyszczenia.

## CZĘŚCI + AKCESORIA

1 x Głowica  
Do Trymowania  
Włosów Na Ciele



1 x Głowica Do  
Kształtowania  
Brwi



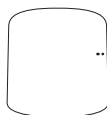
1 x Głowica  
Grzebieniowa Do  
Kształtowania Brwi



1 x Szczotka Do  
Czyszczenia



Ładowarka USB  
Podłącz do  
produktu, a  
następnie do  
dowolnego  
Portu USB lub  
ładowarki



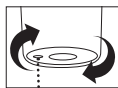
Pokrywa  
Urządzenia

1 x Głowica  
Do Trymowania  
Włosów Na  
Twarzy



Przycisk On

Pokrywa Portu  
Ładowania USB  
Przekręć i wyjmij,  
aby odsłonić port  
ładowania

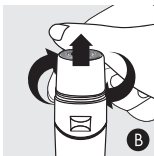
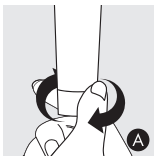


Dioda ładowania  
Zielona podczas  
ładowania

## ZACZNIJ TRYMOWAĆ

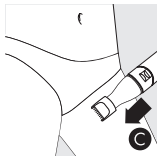
FuzzOff to wielofunkcyjny trymer precyzyjny do włosów, który może być używany do przycinania włosów na linii bikini, usuwania drobnych włosów na twarzy (meszku) lub trymowania i kształtowania brwi.

Po odpakowaniu Trymer jest w pełni naładowany i gotowy do pracy! Zalecamy jednak wykonanie pełnego ładowania, co zajmuje około 6 godzin i powinno wystarczyć na około 60 minut użytkowania.



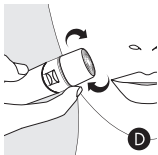
### PIERWSZE KROKI

1. Aby naładować urządzenie, należy przekręcić i pociągnąć za zaślepkę, a następnie podłączyć ładowarkę USB do urządzenia (A). Podłączyć ładowarkę do portu USB; podczas ładowania zaświeci się zielona dioda ładowania.
2. FuzzOff działa najlepiej na suche włosy. Należy upewnić się, że skóra i włosy są czyste, bez balsamów, olejków oraz innych produktów. Włosy powinny być także dobrze wysuszone przed użyciem trymera.
3. Wybierz głowicę. Aby zdjąć głowicę, wystarczy przekręcić i pociągnąć (B). Po zakończeniu zdejmij głowicę i wyczyść ją za pomocą dołączonej szczotki do czyszczenia. Sprawdź instrukcję obsługi dla każdej głowicy w następnej sekcji.



## KORZYSTANIE Z TRYMERA DO WŁOSÓW NA CIELE

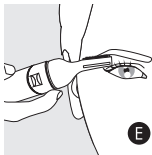
1. Zanim zaczniesz trymowanie, jeśli któryś z Twoich włosów jest dłuższy niż 2 cm zalecamy przycięcie go do długości mniejszej niż 2 cm. Zapobiega to szarpaniu przez FuzzOff dłuższych włosów. Upewnij się, że skóra i włosy są czyste, suche, bez filmu z kosmetyków, kremów i olejków.
2. Włącz trymer i przesunij delikatnie w górę i dół włosów, przycinając do pożądanej długości (C). Użyj głowicy grzebieniowej, aby zmienić pożądaną długość i kształt.
3. Po zakończeniu należy usunąć pozostałe ścięte włosy i nałożyć krem nawilżający lub balsam po goleniu.



## KORZYSTANIE Z TRYMERA DO WŁOSÓW NA TWARZY

1. Przed rozpoczęciem upewnij się, że skóra jest w pełni oczyszczona - pozbawiona makijażu, tłuszczy i codziennego brudu.\*
2. Włącz urządzenie i poruszaj nim po skórze małymi, wolnymi, okrężnymi ruchami aż do usunięcia niechcianych włosów (D). **NIE** dociskaj. Możesz przesuwac trymerem po wszystkich obszarach twarzy, takich jak policzki, czoło, linia szczęki i górna warga.
3. Po zakończeniu przetrzyj twarz czystą ściereczką lub wacikiem, aby usunąć wszystkie przycięte włosy i zakończ pielęgnację korzystając z serum lub kremów nawilżających.





## KORZYSTANIE Z TRYMERA DO BRWI

1. Przed rozpoczęciem upewnij się, że skóra i brwi są w pełni oczyszczone - pozbawione makijażu, tłuszczu i codziennego brudu.\*
2. Włącz trymer i ostrożnie przycinaj brwi od góry i od dołu (E). Pociągnij i napnij skórę, co ułatwi precyzyjne kształtowanie. Głowica grzebieniowa może być używana do regulowania długości włosów brwi. Długość możesz regulować od krótkiej do długiej zmieniając kierunek wkładki.
3. Po zakończeniu należy usunąć pozostałe ścięte włosy i nałożyć krem nawilżający lub balsam po goleniu.

\* Wypróbuj nasze Niesamowite Ściereczki do Oczyszczania z Mikrofibry WipeOut! To chusteczki wielokrotnego użytku do usuwania makijażu tylko z pomocą ciepłej wody - koniec z kupowaniem jednorazowych chusteczek do twarzy i wacików.

## DZIELĄC SIĘ, DBASZ O INNYCH!

Uwielbiamy oglądać Wasze zdjęcia i filmy. Zrób zdjęcie, nagraj film, oznacz nas w mediach społecznościowych, a my to udostępnimy!



magnitoneofficial



magnitonelondon



magnitoneskincare



youtube.com/c/MAGNITONELondon

Upewnij się, że użyjesz **#NoFilterSkincare** i nas otagujesz.

## NASZA OBIETNICA

Wierzimy, że każda skóra jest piękna.

Zmarszczki, przebarwienia, piegi, pryszcze – to one sprawiają, że jesteśmy wyjątkowi i czynią nas ludźmi. Chcemy reprezentować prawdziwych ludzi i prawdziwą skórę, a więc obiecujemy, że wszystkie nasze zdjęcia są w 100% nieretuszowane.

Nasze urządzenia i produkty do pielęgnacji skóry to po prostu narzędzia, dzięki którym poczujesz się pewniej w swojej wspaniałej skórze, w której jesteś.

**xoxo**

Szukaj  
pieczętki



MAGNITONE  
LONDON

# FUZZOFF

## 3-in-1 Oplaadbare Precisie Trimmer

Lees de gebruiksaanwijzing aandachtig door. Bewaar de doos en de handleiding voor toekomstig gebruik.

### DEZE HANDLEIDING BEVAT

- TECHNISCHE SPECIFICATIE
- WAT ZIT ER IN DE DOOS
- REGISTREER JE GARANTIE
- WAARSCHUWINGEN
- REINIGING + OPBERGEN
- RECYCLEN + WEGGOOIEN
- ONDERDELEN + ACCESSOIRES
- HOE DE FUZZ OFF TE GEBRUIKEN!

### TECHNISCHE SPECIFICATIES

**Product:** MAGNITONE FUZZ OFF 3-in-1 Oplaadbare Precisie Trimmer

**Productcode:** MZ01P

**Input:** 5.0V  100mA 

**Batterij:** Ni-MH 1.2V 600mAh



© MAGNITONE 2019

Registered trademark, owned by:  
HSNF Ltd., London, N10 2JE, UK.  
HSNF IE Ltd., Dublin 7, D07 P4AX, Ireland.

## WAT ZIT ER IN DE DOOS

- |  |                                       |
|--|---------------------------------------|
| 1 x Fuzz Off Trimmer                   | 1 x Kap voor trimmen van lichaamshaar |
| 1 x Apparaatkap                        | 1 x Bescherming voor lichaamshaar kam |
| 1 x Kap voor trimmen gezichtshaar      | 1 x Reinigingsborsteltje              |
| 1 x Kap voor vormgeven aan wenkbrauwen | 1 x USB oplaadkabel                   |
| 1 x Bescherming voor wenkbrauw kap     |                                       |

## REGISTREER JE GARANTIE

Je apparaat heeft een garantie van 12 maanden vanaf de aankoopdatum. Je kunt je apparaat registreren om de garantie te valideren.

Scan de QR-code om je garantie te registreren en een extra dekking van 12 maanden te ontgrendelen. Zo krijg je in totaal 2 jaar garantie!

Deze garantie dekt geen schade of defecten veroorzaakt door:

- Schade die ontstaan is door het niet naleven van de bedienings- en reinigingsinstructies
- Onzorgvuldig en verkeerd gebruik
- Schade die ontstaan is tijdens het vervoeren
- Wijzigingen, reparaties of aanpassingen uitgevoerd door iemand anders dan onze gekwalificeerde productingenieurs.



## KLANTENSERVICE

help@magnitone.co.uk

www.magnitone.co.uk

## WAARSCHUWINGEN

FuzzOff is een draagbare trimmer voor gebruik op het gezicht, oksels, armen, bikinilijn en benen. Gebruik de trimmer **NIET** op andere delen van je lichaam. Gebruik je trimmer alleen op een schone, droge en lotionvrije huid. Het eerste gebruik van een trimmer kan roodheid of irritatie van de huid veroorzaken. Dit is een normale reactie die snel zal verdwijnen. Neem echter contact op met je arts als het niet binnen 3-5 dagen verdwenen is.

Dit apparaat kan worden gebruikt door kinderen van 8 jaar en ouder en personen met verminderde fysieke, zintuiglijke of mentale vermogens of gebrek aan ervaring en kennis als ze onder toezicht staan of instructies hebben gekregen over het veilige gebruik van het apparaat en de mogelijke gevaren begrijpen.

## CONTRA-INDICATIE

### GEBRUIK DIT APPARAAT NIET WANNEER:

- Je een beschadigde huid, geïrriteerde huid, spataderen, uitslag, puistjes of moedervlekken hebt.
- Je eczeem, dermatitis of een andere huidaandoening hebt.
- Je huid door de zon verbrand is.
- Je een pacemaker hebt.
- Je medicijnen neemt die de gevoeligheid van de huid kunnen verhogen.

## VEILIGHEIDSMATREGELEN

- Laat je trimmer **NIET** in contact komen met water.
- Laat het product **NIET** vallen en gebruik het op de juiste manier.
- Laat de oplader **NIET** aangesloten nadat de trimmer volledig is opgeladen, omdat dit het apparaat kan beschadigen.
- Demonteer of repareer **GEEN** enkel onderdeel van het apparaat.
- Het apparaat **MOET** alleen worden gevoed met een extra lage spanning die overeenkomt met de markering op het apparaat.
- Zorg ervoor dat de bescherming is aangebracht wanneer je een kap niet gebruikt om beschadiging van de trimschijven te voorkomen.
- Druk **NIET** te hard op je trimmer tijdens het gebruik, omdat dit je huid zal beschadigen.
- Om hygiënische redenen mag de trimmer slechts door één persoon gebruikt worden.
- Als de USB-kabel beschadigd raakt moet deze worden vervangen.
- Kinderen mogen niet met het apparaat spelen.

## RECYCLEN + WEGGOOIEN

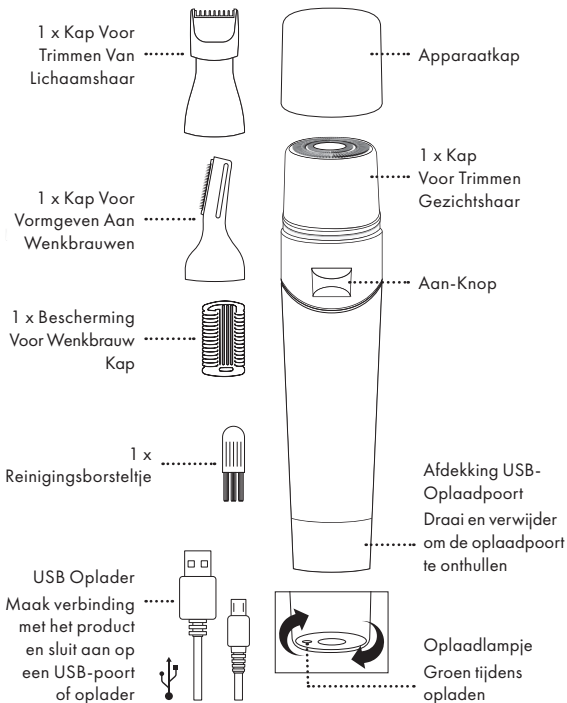
Je MAGNITONE Fuzz Off mag aan het einde van zijn levensduur niet worden weggegooid met ander huishoudelijk of bedrijfsafval. Als je het product niet meer gebruikt dien je het weg te gooien volgens de recyclingprocedure van je gemeente.



## REINIGING + OPBERGEN

Reiniging en gebruikersonderhoud mag niet door kinderen zonder toezicht worden uitgevoerd. Zorg ervoor dat je trimmer is losgekoppeld van de USB-oplaadkabel voordat je hem schoonmaakt. Gebruik de reinigingsborstel om al het haar van het apparaat te verwijderen.

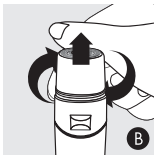
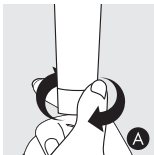
## ONDERDELEN + ACCESSOIRES



## HOE DE FUZZ OFF TE GEBRUIKEN!

FuzzOff is een multifunctionele precisie-haartrimmer die kan worden gebruikt voor het trimmen van het haar van de bikinilijn, het verwijderen van fijn gezichtshaar (perzikhaar) of het trimmen en vormgeven van wenkbrauwen.

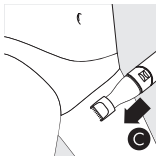
Je trimmer is volledig opgeladen en klaar voor gebruik! Maar we raden aan om hem volledig op te laden. Het opladen duurt ongeveer 6 uur duurt en na het opladen kan de trimmer ongeveer 60 minuten gebruikt worden.



### AAN DE SLAG

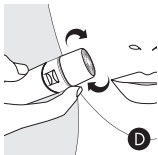
1. Draai en verwijder het dopje om je apparaat op te laden. Sluit je USB-oplader aan op het apparaat (A). Sluit de oplader aan op een USB-poort. Je zult zien dat tijdens het opladen het groene oplaadlampje branden gaat.
2. FuzzOff werkt het beste op droog haar, dus zorg ervoor dat voor gebruik je huid en haar schoon en droog zijn en vrij van lotions, oliën en producten.
3. Kies de juiste kop. Draai en trek simpelweg aan de kop om deze eraf te halen. Haal na gebruik de kop van het apparaat en maak de kop schoon met het meegeleverde reinigingsborsteltje. Zie de gebruiksaanwijzing voor elk van de koppen in het volgende gedeelte.





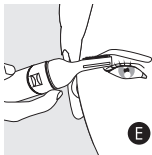
## DE LICHAAMSHAAR TRIMMER GEBRUIKEN

1. Als je haren langer zijn dan 2 cm raden we aan om voordat je begint ze korter dan 2 cm te trimmen. Dit voorkomt dat de Fuzz Off aan langer haar trekt. Zorg ervoor dat de huid en het haar schoon en droog zijn en vrij van producten, crèmes of oliën.
2. Zet de trimmer aan en glijd zachtjes over het haar en trim tot de gewenste lengte (C). Gebruik de kambeschermer om de gewenste lengte en vorm naar wens aan te passen.
3. Borstel na gebruik de losse haren weg en breng een vochtinbrengende crème of aftershave lotion aan.



## DE GEZICHTSHAAR TRIMMER GEBRUIKEN

1. Zorg voor gebruik ervoor dat je huid helemaal schoon is - vrij van make-up, oliën en vuil.\*
2. Schakel het apparaat eenvoudig in en beweeg het met kleine, langzame cirkelvormige bewegingen over de huid om fijn haar te verwijderen (D). Druk **NIET** hard. Glijd over de gewenste gebieden zoals wangen, voorhoofd, kaaklijn en bovenlip.
3. Veeg wanneer je klaar bent je gezicht af met een schoon doekje of tissue om losse haren te verwijderen en maak je huidverzorgingsroutine af met serums of vochtinbrengende crèmes.



## DE WENKBRAUWEN VORMGEVEN

1. Zorg voor gebruik ervoor dat je huid helemaal schoon is - vrij van make-up, oliën en vuil.\*
2. Zet de trimmer aan en knip voorzichtig het haar van boven en onder de wenkbrauw af (E). Trek de huid strak om nauwkeurig vormgeven te vergemakkelijken. De kambeschermer kan worden gebruikt om de lengte van de wenkbrauwvaren te trimmen. Kies uit kort of lang door de insteekrichting te veranderen.
3. Borstel wanneer je klaar bent je losse haren weg en breng een vochtinbrengende crème of aftershave lotion aan.

\* Probeer onze geweldige WipeOut Microvezel Doekjes! Ze zijn herbruikbaar en verwijderen make-up met alleen warm water - je hoeft nooit meer gezichtsdoekjes of wattenschijfjes voor eenmalig gebruik te kopen.

NL

## DEEL JE ERVARINGEN!

We vinden het leuk om je foto's en video's te zien. Maak een foto, maak een video, tag ons op social media en we delen hem!



magnitoneofficial



magnitonelondon



magnitoneskincare



youtube.com/c/MAGNITONELondon

Zorg ervoor dat je ons tagt en gebruik **#NoFilterSkincare**.

## ONZE BELOFTE

Wij geloven dat elke huid mooi is.

Lijntjes, vlekken, sproeten, puistjes - ze maken ons uniek en maken ons menselijk. We willen echte mensen en echte huid vertegenwoordigen, dus we beloven dat al onze afbeeldingen 100% geen filters bevatten.

Onze apparaten en huidverzorging zijn hulpmiddelen om je te helpen je zelfverzekerd te voelen in de prachtige huid waarin je je bevindt.

**xoxo**

Let op de  
stempel

