

TECHNICAL SPECIFICATION

Product: MLF01 Microcurrent Lifting and Toning System

Rated Voltage: 3.7V

Rated Power: 0.15W

© Magnitone 2020
Registered trademark, owned by:
BB Brands Ltd, London,
N1 7GU, UK
Made in China

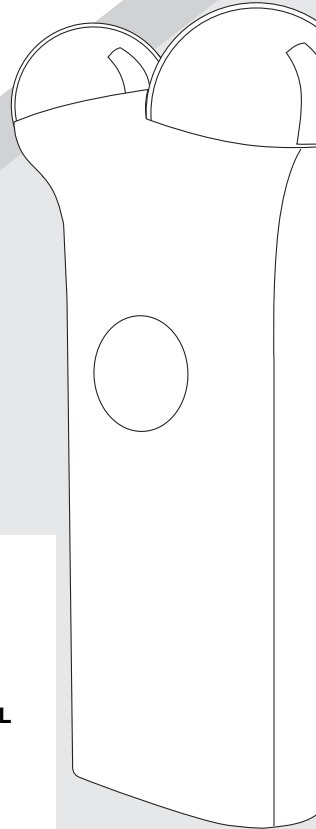
CUSTOMER SERVICE
+44 (0)330 2231066
help@magnitone.co.uk
www.magnitone.co.uk



LIFTOFF

**MICROCURRENT FACIAL
TONING + LIFTING**

INSTRUCTION MANUAL





WARNINGS



Trust us, you want to read these

INTENDED USE:

LiftOff is intended for facial stimulation and is for over-the-counter cosmetic use only. Please note, this is not a medical device and should not be used to treat any medical conditions.

LiftOff is designed to be used only by individuals in good health. If this is not the case for you, please consult your doctor before use.

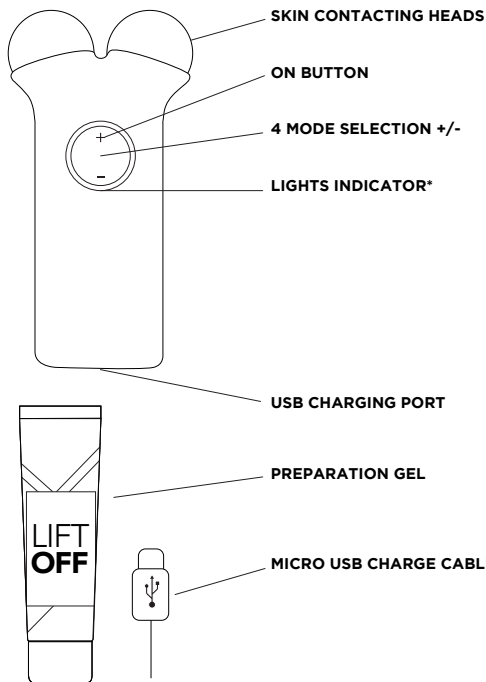
DO NOT USE IF YOU:

- Have a history of epilepsy or seizures.
- Have had recent surgery or other surgical procedures.
- Have any electronic implanted device such as a defibrillator, neurostimulator, pacemaker, or ECG Monitor.
- Use a body-worn medical device, such as an insulin pump.
- Have any active cancer or have recently recovered from or had treatment for any suspicious or cancerous lesions.
- Are pregnant. The safety of electrical stimulation during pregnancy has not been established.
- Are under the care of a doctor for any ongoing medical condition, consult them before using this device.
- Have a known history of carotid artery disease, stroke or transient ischemic attack (TIA), carotid stenosis, unstable blood pressure, easy fainting, thyroid disease, or prior surgical procedures in the neck area.
- Have a tendency for bleeding following acute injury or breaks in bones.
- Are under the age of 18
- Consult your doctor before use if you have any underlying skin conditions.

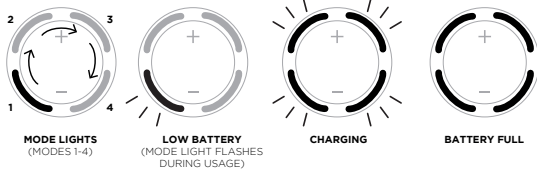
PRECAUTIONS:

- The long-term effects of trans-cutaneous electrical stimulators are unknown.
- If you have suspected or diagnosed heart disease, you should follow precautions recommended by your doctor.
 - Some users may experience skin irritation or hypersensitivity due to the electrical stimulation or the conductive gel. Irritation can usually be reduced with less frequent usage.
 - Skin irritation and burns beneath the electrodes have been reported with the use of some powered muscle stimulators (EMS). If you experience any abnormal skin irritation or burning, discontinue use immediately.
- If using LiftOff causes persistent pain or discomfort, discontinue use immediately.
- There may be a perception of flashing lights during the use of your LiftOff, resulting from the stimulation of the eye area. If you notice this condition constantly without the use of your device, discontinue use and seek medical help.
- Some users may experience a metallic taste in their mouth during the use of the device, resulting from stimulation and varying sensitivity around the mouth. If you notice this condition constantly without the use of your device, discontinue use and seek medical advice.
- LiftOff is intended for cosmetic use on the face as described. Any consequence resulting from misuse, application to other parts of the body or face, connection to improper voltage sources, dirty contacting elements, alternative preparation gel, or any other improper application is neither the responsibility of BB Brands Ltd nor its affiliates.

PARTS AND ACCESSORIES

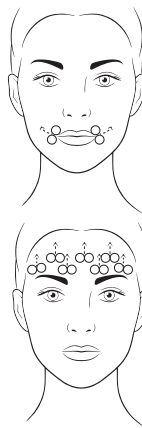


LIGHT INDICATOR



LIFTING DI RIPOSIZIONAMENTO

Una volta a settimana, riposiziona ogni area 3 volte oltre al trattamento regolare del viso.



LABBRA + SORRISO

Posiziona le testine su entrambi gli angoli della bocca, tira verso l'alto e trattieni fino a quando non senti un bip.

FRONTE

Posiziona le testine in orizzontale a vari intervalli sulla fronte, tira verso l'alto e trattieni fino a quando non senti un bip.



MANDIBOLA

Posiziona le testine in senso verticale su entrambi i lati della mandibola, tira verso l'orecchio e trattieni fino a quando non senti un bip.

Hai Dubbi o Domande?

Puoi metterti in contatto con il nostro servizio clienti tramite:
help@magnitone.co.uk o per telefono al numero +44 (0) 330 223 1066
 (vengono applicate le tariffe standard del Regno Unito) / USA (Toll Free)
 833-437-9278.


Unisciti alla Conversazione

[MagnitoneSkincare](#)
[@magnitone](#)
[@magnitoneLondon](#)

Mantenere sempre entrambe le testine a contatto con la pelle per tutta la durata del lifting. Per ogni distensione, premi delicatamente in basso e scivola molto lentamente il dispositivo verso l'alto fino a quando non senti un bip. Quindi procedi.

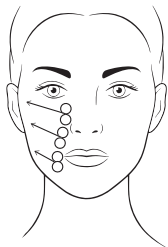
LIFTING DI DISTENSIONE

Per un trattamento completo del viso, distendi ogni area 3 volte.



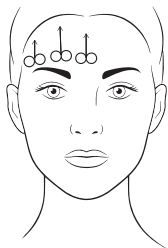
MANDIBOLA/MENTO

Posiziona le testine leggermente fuori dal centro, avendo cura di evitare la linea mediana del collo. Scorri verso il collo fino a quando non senti un bip.



GUANCE

Posiziona le testine sotto la piega naso-labiale ("rughe del sorriso") o sul lato del naso e scorri verso l'orecchio e sopra lo zigomo **evitando l'occhio e l'area delle tempie, fino a quando non senti un bip.**



FRONTE

Posiziona le testine leggermente sopra le sopracciglia e scorri verso l'attaccatura dei capelli fino a quando non senti un bip.

IMPORTANT USAGE INFORMATION:

- Apply stimulation only to normal, intact, clean, healthy skin. Do not use over swollen, infected, or inflamed areas of skin or skin eruptions, e.g., phlebitis, thrombophlebitis, broken capillaries, varicose veins, etc.
- Do NOT use over the eyes (the circular muscle within the orbital rim), on or around the thyroid glands (midline of the neck, in-front of and either side of the wind-pipe) on the temples (above the ear), breasts or groin area.
- When using on the jaw, care should be taken to minimize treatment directly over the midline of the neck, specifically avoiding the thyroid.
- Do NOT apply stimulation across your chest as the introduction of an electrical current into the chest may cause rhythmic disturbances to your heart, which can be lethal.
- Do NOT apply stimulation over any painful areas or areas sensitive to the touch or that lack normal sensation.
- Do NOT use while driving, operating machinery or during any activity in which involuntary muscle contractions may put yourself or a member of the public at unnecessary risk of injury.
- Use of controls, adjustments to the device, or the alterations to treatment methods, other than those specified in this manual, may result in adverse reactions or injury.
- A tingling sensation (like a small electric shock) and some involuntary muscle twitching may occur while using Magnitone LiftOff. Lowering the mode setting may reduce or eliminate this sensation. If this is uncomfortable, we suggest using a lower strength setting.

TECHNICAL DO NOTS:

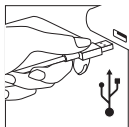
- Never operate the device if it is not functioning normally.
- Do not operate the device if it is now functioning due to damage caused by dropping or accidental submersion in water.
- Never drop or insert any non-specified object into any openings on the device.
- Keep away from water (including baths, showers, and sinks).
- If the device begins to overheat, turn the device OFF immediately.
- This product is approved the requirements of the European EMC legislation. Do not operate in the presence of electronic monitoring equipment (e.g., heart monitors, heart tracing or in close proximity (e.g. 1m) to shortwave, microwave or electromagnetic therapy equipment as it may cause the medical equipment to malfunction. Such equipment may produce instability in your device's output and could cause harm to your skin.
- Do not apply stimulation while bathing or showering.
- Do not use at extreme temperatures (high or low).
- Keep out of the reach of children and animals.
- Discontinue using the device immediately if you suspect the device to be malfunctioning, or not operating properly.
- Do not disassemble the device as this may cause damage, harm, malfunction, electrical shock, fire or injury. There are no user-serviceable parts inside. Note: Disassembly voids your warranty.
- The battery of the device is not removable by the user. If the device is to be disposed of, do not put into a fire. Dispose of the device as per local regulations.
- Do not use the device if you see any signs of internal battery leakage.
- LiftOff is intended to be stored and used at room temperature and normal humidity. Do not store LiftOff in the sun or on a hot surface or in a wet room such as a bathroom. High temperatures may be damaging. The device should be operated, transported and stored in the manner specified in this manual. Failure to use and maintain the device in accordance with the instructions outlined in this manual will void the warranty.
- Only use the USB charge wire provided with your device.

AREAS OF USE:

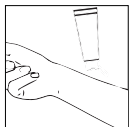
LiftOff is designed to stimulate large surface areas of the face, such as the jawline, jowl, cheekbones and forehead. Avoid applying the device to the midline of the neck. Follow instructions below for best results:

HOW OFTEN:

- Use 3-5 minutes per day. Always allow 24hrs between treatments.
- For the first 2 months, use every other day.
- After 2 months, use 2x p/week for maintenance.

BEFORE YOUR FIRST TIME:**1) Charge LiftOff for 12 hours.**

Plug into any USB Socket on a charge plug or computer to charge your device. When the device is fully charged, the lights will go solid.

**2) Test your skin for sensitivity to LiftOff Prepare + Glide Gel.**

Rub a pea-sized amount of gel on the underside of your forearm and leave for 15-20 minutes before washing it off. If an allergic reaction (rash or redness) develops, immediately contact Magnitone for recommendations on alternative formulas. You should not begin treatment with Magnitone LiftOff until your reaction to the gel has been resolved.

**3) Take your 'Before' Photo**

Remember to take a before photo of your cleansed face, without makeup, in a well-lit room. After your first treatment, take an after photo then repeat every 4 weeks to track your results.

DON'T FORGET TO REGISTER YOUR WARRANTY FOR YOUR EXTENDED GUARANTEE

- 1.) Log on to www.magnitone.co.uk
 - 2.) Go to "Support" and select "Register your Product"
 - 3.) Fill in the "Form"
 - 4.) Your extended warranty will be emailed to you
- Get in Touch: help@magnitone.co.uk

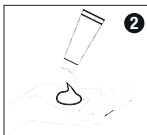
PREPARATI PER IL LIFTOFF!

Le istruzioni riportate di seguito sono state elaborate al fine di ottenere un risultato efficace. Per raggiungere e mantenere i risultati, utilizzare regolarmente il dispositivo. Le pelli sono diverse e la sensibilità varia di persona in persona. È normale NON sentire alcuna sensazione, ma se la pelle pizzica prova ad aggiungere altro gel alla pelle o a ridurre il livello di applicazione.



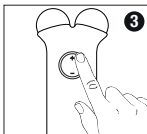
1

1. Rimuovi il trucco e pulisci il viso e il collo con un detergente senza olio (gli uomini dovrebbero radersi prima del trattamento - i peli del viso possono interferire con la conducibilità). **IMPORTANTE: Qualsiasi crema, lozione, crema auto-abbronzante o prodotto a base di olio sulla pelle può bloccare la micro-corrente.**



2

2. Applica uno strato del Gel Prepara + Distendi di LiftOff. Applica questo gel sezione per sezione in base all'area di trattamento. Se la pelle diventa secca o si prova una sensazione spiacevole di formicolio applica un altro po' di gel. Se è necessario acquistare più gel, accedere a www.magnitone.co.uk



3

3. Premi il pulsante '+' per impostare il dispositivo al livello 1. Premi '+' o '-' per selezionare il livello desiderato da 1 [Basso] a 4 [Alto] in base al proprio livello di comfort.



3-5 MINS

4

4. Segui le Tecniche 'Distendi' di LiftOff indicate di seguito (ogni 5 secondi risuona un bip che sta ad indicare per quanto tempo bisogna far scivolare il dispositivo). Usa il dispositivo per circa 3-5 minuti in totale.

5. Per spegnere il dispositivo, premi su + quando si è al livello 4 o su - quando si è al livello 1 (NOTA: il dispositivo si spegne automaticamente dopo 10 minuti).



6

6. Dopo l'uso, risciacqua il Gel Prepara + Distendi con acqua.

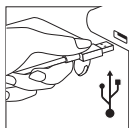
7. Dopo ogni uso pulisci il dispositivo con un panno leggermente umido e privo di pelucchi. **Non lavare mai LiftOff sotto l'acqua corrente!**

AREA DI UTILIZZO:

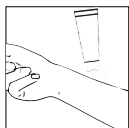
LiftOff è progettato per stimolare ampie superfici del viso, come la mandibola, la guancia, gli zigomi e la fronte. Evita di applicare il dispositivo sulla linea mediana del collo. Per ottenere i migliori risultati, segui le istruzioni riportate di seguito.

FREQUENZA:

- Utilizza 3-5 minuti al giorno. Lascia passare 24 ore tra un trattamento e un altro.
- Per i primi 2 mesi, usalo ogni due giorni.
- Dopo 2 mesi, usalo 2 volte/settimana per la manutenzione.

PRIMA DI UTILIZZARLO LA PRIMA VOLTA:**1) Ricarica LiftOff per 12 ore.**

Per ricaricare il dispositivo collegalo a una qualsiasi presa USB o alla porta USB del computer. Quando il dispositivo è completamente carico, le luci diventano fisse.

**2) Testa la pelle per la sensibilità al Gel Prepara + Distendi di LiftOff**

Strofina una piccolissima quantità di gel sulla parte inferiore dell'avambraccio e lascialo per 15-20 minuti prima di risciacquarlo. Se si manifesta una reazione allergica (eruzione cutanea o arrossamento) contatta direttamente Magnitone per raccomandazioni su formule alternative. Non iniziare il trattamento con Magnitone LiftOff fino a quando non è stata verificata la reazione al gel.

**3) Scatta la tua foto 'Prima'**

Ricordati di scattare una foto 'prima' del tuo viso senza trucco in una stanza ben illuminata. Dopo il primo trattamento, scatta una foto 'dopo' e ripeti questa operazione ogni 4 settimane per monitorare i risultati.

NON DIMENTICARE DI REGISTRARE LA TUA GARANZIA**Registra il tuo prodotto per la tua garanzia estesa**

- 1.) Accedi a www.magnitone.co.uk
- 2.) Vai su "Supporto" e seleziona "Registra il tuo prodotto"
- 3.) Compila il "Modulo"
- 4.) La garanzia estesa ti sarà inviata via email

Mettiti in contatto: help@magnitone.co.uk

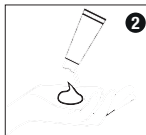
GET READY FOR LIFTOFF!

The instructions below are designed to provide the most effective results. Best results are achieved and maintained with regular use. All skin is different, and sensitivity varies. It's normal to feel NO sensation at all, but if your skin tingles, try either adding more gel to the skin, or reducing the mode setting.

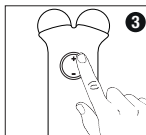


1. Remove makeup and cleanse your face and neck with an oil-free cleanser. (Men should shave before treatment – facial hair can interfere with conductivity).

IMPORTANT: Any cream, lotion, self-tan, or other oil-based products on the skin can block the microcurrent



2. Apply a mask-like layer of LiftOff Prepare + Glide Gel. It is best to do this section by section as you treat. You can reapply during treatment if your skin becomes dry to avoid any uncomfortable tingling. *If you need to buy more LiftOff Gel, please visit www.magnitone.co.uk*



3. Press the '+' button to switch the device into Mode 1. Press '+' or '-' to select your desired mode based on your comfort level from 1 [Low], to 4 [High].



4. Follow the LiftOff Glide Techniques below (a beep sounds every 5 seconds to help you know how long to hold each glide). You should use for around 3-5 minutes in total.

5. To switch the device off, either press + on mode 4 or - on mode 1. (NOTE: The device will automatically switch off after 10 mins)




6. After use, rinse off the Glide Gel with water.

7. Use a slightly damp, lint-free cloth to gently wipe clean your device after every use. **Never wash LiftOff under a tap!**

Always keep both contacting points touching the skin throughout each lift. For each lift, press down gently at the bottom and very slowly glide the device upwards until you hear the beep. Then move on.

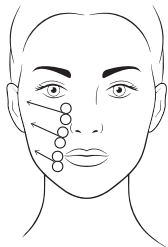
LIFTING GLIDES

For a full facial, complete each glide listed below 3 times.



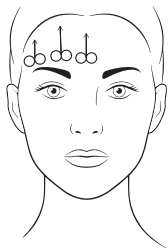
JAW / JOWL

Place contacting points slightly off center, taking care to avoiding the midline of the neck. Glide toward back of neck until you hear the beep.



CHEEKS

Place contacting points below the naso-labial fold ("Smile lines") or by the side of the nose and glide upwards toward ear, over the cheekbone avoiding the eye and temple area, until you hear the beep.



FOREHEAD

Place contacting points slightly above the eyebrows and glide towards the hairline until you hear the beep.

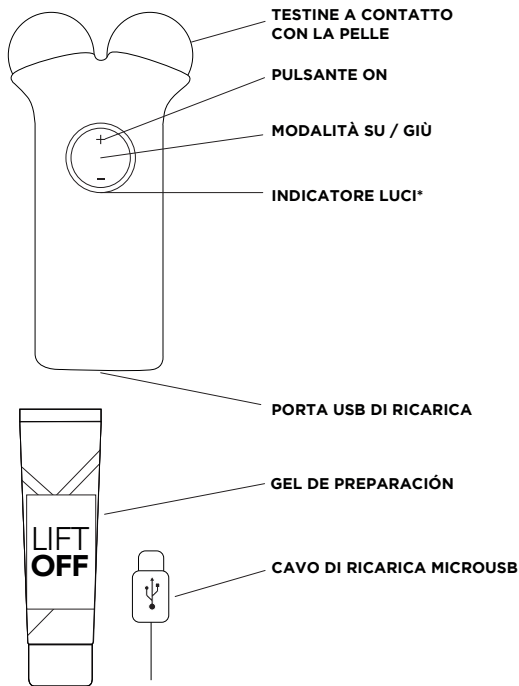
INFORMAZIONI IMPORTANTI PER L'USO:

- Applicare il prodotto solo su una pelle normale, intatta, pulita e sana. Non utilizzare su aree gonfie, infette o infiammate o su eruzioni cutanee come flegmiti, tromboflebiti, capillari rotti, vene varicose, ecc.
- NON usare sopra gli occhi (il muscolo circolare all'interno del bordo orbitale), sopra o intorno alle ghiandole tiroidee (linea mediana del collo, davanti e sui lati della trachea) o sulle tempie (sopra l'orecchio), sul seno o sulla zona inguinale.
- Quando il prodotto viene utilizzato sul mento, occorre fare attenzione a ridurre al minimo il trattamento direttamente sulla linea mediana del collo, evitando in particolare la tiroide.
- NON applicare il prodotto sul petto poiché l'applicazione di una corrente elettrica sul torace può causare disturbi cardiaci che possono risultare letali.
- NON applicare il prodotto su aree dolenti, molto sensibili al tatto o insensibili.
- NON utilizzare durante la guida, l'uso di macchinari o durante qualsiasi attività in cui le contrazioni muscolari involontarie possono esporre se stessi o una qualsiasi altra persona ad un inutile rischio.
- L'uso di comandi, regolazioni del dispositivo e modifiche ai metodi di trattamento non conforme a quanto specificato nel presente manuale possono provocare reazioni avverse o lesioni.
- Durante l'uso di Magnitone LiftOff si può avvertire una sensazione di formicolio (come una piccola scossa elettrica) e può avvenire qualche lieve contrazione muscolare involontaria. Riducendo il livello di applicazione è possibile ridurre o eliminare questa sensazione. Se la sensazione risulta essere fastidiosa, applica il dispositivo ad un livello più basso.

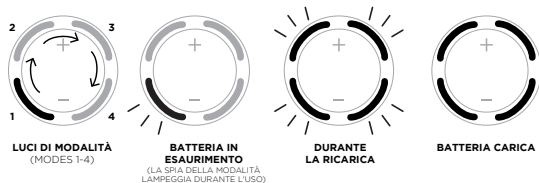
AVVERTENZE TECNICHE:

- Non azionare mai il dispositivo se non funziona correttamente.
- Non azionare il dispositivo se non funziona perché caduto o immerso in acqua.
- Non far cadere o inserire oggetti nelle aperture del dispositivo.
- Tenere lontano dall'acqua (inclusi bagni, docce e lavandini).
- Se il dispositivo inizia a surriscaldarsi, spegnerlo immediatamente.
- Questo prodotto soddisfa i requisiti della legislazione europea in materia di dispositivi elettromagnetici. Non utilizzare in presenza di apparecchiature elettroniche di monitoraggio (ad es. monitor cardiaci, cardiofrequenzimetri, tracciatori elettrocardiografici) o in prossimità (di 1 m) di apparecchiature per la terapia a onde corte, a microonde o elettromagnetica in quanto potrebbe causarne il malfunzionamento. Tali apparecchiature possono produrre instabilità nel funzionamento del dispositivo e causare danni alla pelle.
- Non utilizzare il dispositivo mentre fai il bagno o la doccia.
- Non utilizzare a temperature estreme (troppo alte o basse).
- Tenere lontano dalla portata di bambini e animali domestici.
- Interrompere immediatamente l'uso se si sospetta che il dispositivo non funzioni correttamente o sia malfunzionante.
- Non smontare il dispositivo in quanto ciò potrebbe causare danni, lesioni, malfunzionamenti, scosse elettriche, incendi o lesioni. All'interno non vi sono parti riparabili dall'utente. Nota: lo smontaggio invalida la garanzia.
- La batteria del dispositivo non è rimovibile dall'utente. Se il dispositivo deve essere smaltito, non gettarlo nel fuoco. Smaltire il dispositivo seguendo le normative locali.
- Non utilizzare il dispositivo se si notano segni di perdite della batteria.
- LiftOff deve essere conservato e utilizzato a temperatura ambiente e in condizioni di umidità normale. Non conservare LiftOff al sole o su una superficie calda o in una stanza umida come il bagno. Le temperature elevate possono essere dannose. Il dispositivo deve essere utilizzato, trasportato e conservato secondo quanto specificato in questo manuale. Il mancato utilizzo o la mancata manutenzione del dispositivo conformemente alle istruzioni descritte in questo manuale annullerà la garanzia.
- Utilizzare solo il cavo di ricarica USB fornito con il dispositivo.

PARTI + ACCESSORI



INDICATORE LUCI



LIFTING HOLDS

Once a week, complete each hold 3 times on top of your regular facial.



LIPS + SMILE

Place contacting points either side of the corner of the lips, pull upwards and hold until you hear the beep



FOREHEAD

Place contacting points horizontally at various intervals across the forehead, pull upwards and hold until you hear the beep



JAWLINE

Place contacting points vertically, either side of the jawbone pull upwards towards the ear and hold until you hear the beep

CONFUSED, HAVE QUESTIONS OR FANCY A CHAT?

You can reach our customer service team on: help@magnitone.co.uk or by telephone on +44 (0) 330 223 1066 (UK standard rate applies)

JOIN THE CONVERSATION



MagnitoneSkincare



@magnitone



@magnitonelondon

⚠️ WARNHINWEISE ⚠️

Vertraun uns, du solltest diese lesen

VERWENDUNGSZWECK:

"LiftOff" ist für die Gesichtsstimulation gedacht und nur für den rezeptfreien kosmetischen Gebrauch. Bitte beachten Sie, dass dies kein Medizinprodukt ist und nicht zur Behandlung von Erkrankungen verwendet werden sollte.

LiftOff darf nur von Personen mit guter Gesundheit verwendet werden. Wenn dies bei Ihnen nicht der Fall ist, konsultieren Sie bitte vor der Anwendung Ihren Arzt.

VERWENDEN SIE DIESES GERÄT NICHT, WENN:

- Sie eine Vorgeschichte von Epilepsie oder Krampfanfällen haben.
- Sie wurden kürzlich operiert oder operiert.
- Sie ein elektronisches implantiertes Gerät wie einen Defibrillator, einen Neurostimulator, einen Herzschrittmacher oder einen EKG-Monitor verwenden.
- Sie ein am Körper getragenes medizinisches Gerät verwenden, z. B. eine Insulinpumpe.
- Sie Krebs haben oder sich kürzlich von verdächtigen oder krebserregenden Läsionen erholt haben oder wurden behandelt.
- Sie schwanger sind. Die Sicherheit der elektrischen Stimulation während der Schwangerschaft wurde nicht nachgewiesen.
- Werden Sie wegen anhaltender Erkrankungen von einem Arzt betreut, konsultieren Sie ihn, bevor Sie dieses Gerät verwenden.
- Sie eine bekannte Vorgeschichte von Karotisarterienkrankungen, Schlaganfall oder vorübergehender ischämischer Attacke (TIA), Karotisstenose, instabilem Blutdruck, leichter Ohnmacht, Schilddrüsenkrankungen oder früheren chirurgischen Eingriffen im Nackenbereich haben.
- Sie zu Blutungen nach akuten Verletzungen oder Knochenbrüchen neigen.
- Sie jünger als 18 Jahre sind
- Fragen Sie vor der Anwendung Ihren Arzt, wenn Sie Hauterkrankungen haben.

VORSICHTSMASSNAHMEN:

- Die Langzeiteffekte transkutaner elektrischer Stimulatoren sind nicht bekannt.
- Wenn Sie eine Herzerkrankung vermutet oder diagnostiziert haben, sollten Sie die von Ihrem Arzt empfohlenen Vorsichtsmaßnahmen befolgen.
- Bei einigen Benutzern kann es aufgrund der elektrischen Stimulation oder des leitfähigen Gels zu Hautreizungen oder Überempfindlichkeit kommen. Die Reizung kann normalerweise bei weniger häufigem Gebrauch verringert werden.
- Bei Verwendung einiger angetriebener Muskelstimulatoren (EMS) wurde über Hautreizungen und Verbrennungen unter den Elektroden berichtet. Wenn Sie abnormale Hautreizungen oder Brennen bemerken, stellen Sie die Anwendung sofort ein.
- Wenn die Verwendung von LiftOff anhaltende Schmerzen oder Beschwerden verursacht, stellen Sie die Verwendung sofort ein.
- Während der Verwendung Ihres LiftOff werden möglicherweise blinkende Lichter wahrgenommen, die auf die Stimulation der Augenpartie zurückzuführen sind. Wenn Sie diesen Zustand ohne Verwendung Ihres Geräts ständig bemerken, stellen Sie die Verwendung ein und suchen Sie ärztliche Hilfe.
- Einige Benutzer können während der Verwendung des Geräts einen metallischen Geschmack im Mund spüren, der auf Stimulation und unterschiedliche Empfindlichkeit im Mundbereich zurückzuführen ist. Wenn Sie diesen Zustand ohne Verwendung Ihres Geräts ständig bemerken, stellen Sie die Verwendung ein und suchen Sie ärztlichen Rat.
- LiftOff ist wie beschrieben für die kosmetische Anwendung im Gesicht vorgesehen. Jegliche Konsequenzen, die sich aus Missbrauch, Anwendung auf andere Körper- oder Gesichtsteile, Anschluss an ungeeignete Spannungsquellen, verschmutzte Kontaktelemente, alternativen Präparationsgel oder sonstige unsachgemäße Anwendung ergeben, liegen weder in der Verantwortung von BB Brands Ltd noch seiner verbundenen Unternehmen.

⚠️ AVVERTENZE ⚠️

Fidati di noi, leggile

USO PREVISTO:

"LiftOff" è indicato per la stimolazione della pelle del viso ed è un prodotto cosmetico da banco. Si prega di notare che non è un dispositivo medico e non dovrebbe essere utilizzato per trattare alcuna patologia.

LiftOff è progettato per essere utilizzato solo su persone in buona salute. In caso contrario, si prega di consultare il medico prima dell'uso.

NON UTILIZZARE QUESTO DISPOSITIVO SE::

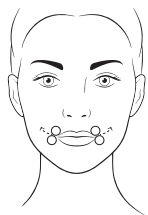
- Hai avuto episodi di epilessia o convulsioni.
- Hai subito di recente un intervento o altre procedure chirurgiche.
- Ti è stato impiantato un qualsiasi dispositivo elettronico come un defibrillatore, un neurostimolatore, un pacemaker o un monitor ECG.
- Nel tessuto sottocutaneo ti è stato impiantato un qualsiasi dispositivo, ad esempio una pompa di insulina.
- Hai un tumore attivo o sei recentemente guarito o ti sei sottoposto ad un trattamento per qualsiasi lesione sospetta o cancerosa.
- Sei incinta. Non è ancora stata stabilita la sicurezza della stimolazione elettrica durante la gravidanza.
- Sei sotto la cura di un medico per una qualsiasi patologia in corso. Consulta il medico prima di utilizzare questo dispositivo.
- In passato hai sofferto di malattia dell'arteria carotide, ictus o attacco ischemico transitorio (TIA), stenosi carotidea, pressione sanguigna instabile, svenimenti facili, malattie della tiroide o sei stato sottoposto a interventi chirurgici nella zona del collo.
- Tendi a sanguinare facilmente in seguito a lesioni acute o fratture ossee.
- Hai meno di 18 anni.
- Consulta il medico prima dell'uso se hai un qualsiasi problema alla pelle.

PRECAUZIONI:

- Gli effetti a lungo termine degli stimolatori elettrici trans-cutanei non sono noti.
- Se si sospetta di avere o viene diagnosticato un disturbo cardiaco, è necessario seguire le precauzioni raccomandate dal medico.
- Alcuni utenti possono avvertire irritazione o ipersensibilità cutanea in seguito alla stimolazione elettrica o all'applicazione del gel conduttivo. L'irritazione può essere ridotta con un uso meno frequente del dispositivo.
- Con alcuni stimolatori muscolari (EMS) con elettrodi sono state segnalate irritazioni cutanee e ustioni. In caso di irritazione anomala o bruciore, interrompere immediatamente l'uso.
- Se durante l'uso di LiftOff si prova dolore o un fastidio persistente, interrompere immediatamente l'uso.
- Durante l'uso di LiftOff si potrebbero visualizzare lampi di luce derivanti dalla stimolazione dell'area oculare. Se questo disturbo permane, interrompere l'uso e rivolgersi ad un medico.
- Durante l'uso del dispositivo alcuni utenti potrebbero avvertire un sapore metallico in bocca derivante dalla stimolazione e dalla sensibilità variabile intorno all'area. Se questo disturbo permane, interrompere l'uso e rivolgersi ad un medico.
- LiftOff è un prodotto ad uso cosmetico e va utilizzato sul viso come indicato. Qualsiasi conseguenza derivante da un uso improprio, l'applicazione su altri parti del corpo o del viso, il collegamento a fonti di tensione inadeguate, gli elementi di contatto sporchi, l'uso di un gel alternativo o qualsiasi applicazione impropria non è responsabilità né di BB Brands Ltd né dei suoi affiliati.

LIFTING DE REAFIRMACIÓN:

Una vez a la semana, completa cada tratamiento de reafirmación 3 veces Cuando hagas tu facial regular.



LABIOS + SONRISA

Coloca los puntos de contacto a ambos lados de la esquina de los labios, tire hacia arriba y sostén hasta que escuches el pitido..



FRENTE

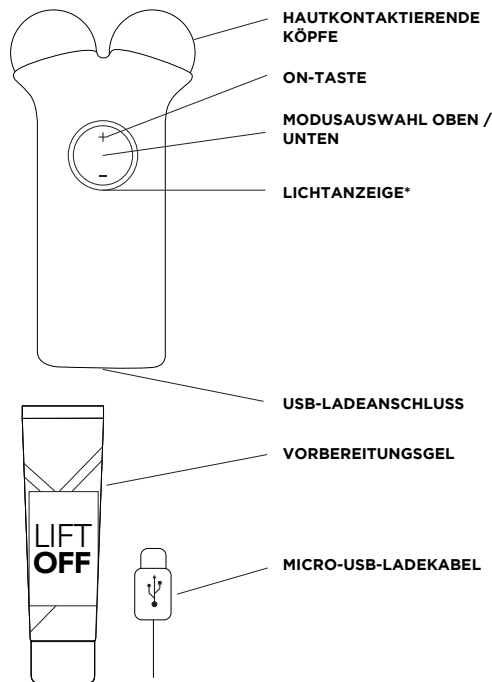
Coloca los puntos de contacto horizontalmente a varios intervalos en la frente, tira hacia arriba y sostén hasta que escuches el pitido.



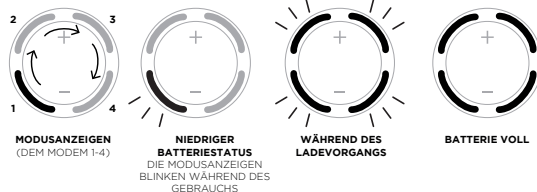
MENTÓN

Coloca los puntos de contacto verticalmente, a ambos lados de la mandíbula, tira hacia arriba hacia la oreja y manténgala presionada hasta que escuche el pitido.

TEILE + ZUBEHÖR



LICHTANZEIGE



Confuso o Tiene Preguntas?

Se puede llegar a nuestro servicio de atención al cliente en:
help@magnitone.co.uk o por teléfono al + 44 (0) 330 223 1066 (se aplica la tasa estándar del Reino Unido) / USA (Toll Free) 833-437-9278.

Apuntate a la Conversación



MagnitoneSkincare



@magnitone



@magnitonelondon

WICHTIGE NUTZUNGSINFORMATIONEN:

- Wenden Sie die Stimulation nur auf normale, intakte, saubere und gesunde Haut an. Nicht über geschwollene, infizierte oder entzündete Hautpartien oder Hautausschläge anwenden, z. B. Venenentzündung, Thrombophlebitis, kaputte Kapillaren, Krampfadern usw.
- NICHT über den Augen (dem kreisförmigen Muskel innerhalb des Augenhöhlenrandes), an oder um die Schilddrüsen (Mittellinie des Halses, vor und zu beiden Seiten der Luftröhre) an den Schläfen (über dem Ohr) anwenden. Brüste oder Leistengegend.
- Bei der Verwendung der Backe sollte darauf geachtet werden, die Behandlung direkt über der Mittellinie des Halses zu minimieren und insbesondere die Schilddrüse zu vermeiden.
- Wenden Sie KEINE Stimulation auf Ihre Brust an, da das Einleiten von elektrischem Strom in die Brust zu rhythmischen Störungen Ihres Herzens führen kann, die tödlich sein können.
- Wenden Sie KEINE Stimulation auf schmerzhaft Bereiche oder Bereiche an, die empfindlich auf Berührung reagieren oder denen ein normales Gefühl fehlt.
- NICHT während des Fahrens, beim Bedienen von Maschinen oder bei Aktivitäten verwenden, bei denen unwillkürliche Muskelkontraktionen Sie selbst oder ein Mitglie der Öffentlichkeit einem unnötigen Verletzungsrisiko aussetzen können.
- Die Verwendung von Bedienelementen, Anpassungen am Gerät oder Änderungen der Behandlungsmethoden, die nicht in diesem Handbuch angegeben sind, können zu Nebenwirkungen oder Verletzungen führen.
- Bei Verwendung von Magnitone LiftOff können ein Kribbeln (wie ein kleiner elektrischer Schlag) und ein unwillkürliches Muskelzucken auftreten. Durch Verringern der Moduseinstellung kann dieses Gefühl verringert oder beseitigt werden. Wenn dies unangenehm ist, empfehlen wir die Verwendung einer niedrigeren Festigkeitseinstellung.


TECHNISCHES FEHLER DIE MAN VERMEIDEN SOLLTE:

- Betreiben Sie das Gerät niemals, wenn es nicht normal funktioniert.
- Betreiben Sie das Gerät nicht, wenn es jetzt aufgrund von Schäden durch Herunterfallen oder versehentliches Eintauchen in Wasser funktioniert.
- Lassen Sie niemals nicht spezifizierte Gegenstände fallen oder stecken Sie sie in Öffnungen des Geräts.
- Halten Sie sich von Wasser fern (einschließlich Bädern, Duschen und Waschbecken).
- Wenn das Gerät zu überhitzt beginnt, schalten Sie es sofort aus.
- Dieses Produkt ist gemäß den Anforderungen der europäischen EMV-Gesetzgebung zugelassen. Betreiben Sie das Gerät nicht in Gegenwart elektronischer Überwachungsgeräte (z. B. Herzmonitore, Herzverfolgung oder in unmittelbarer Nähe (z. B. 1 m) zu Kurzwellen-, Mikrowellen- oder elektromagnetischen Therapiegeräten, da dies zu Fehlfunktionen der medizinischen Geräte führen kann. Solche Geräte können zu Instabilität führen in der Ausgabe Ihres Geräts und kann Ihre Haut schädigen.
- Wenden Sie beim Baden oder Duschen keine Stimulation an.
- Nicht bei extremen Temperaturen (hoch oder niedrig) verwenden.
- Darf nicht in die Hände von Kindern und Tieren gelangen.
- Stellen Sie die Verwendung des Geräts sofort ein, wenn Sie den Verdacht haben, dass das Gerät fehlerhaft funktioniert oder nicht ordnungsgemäß funktioniert.
- Zerlegen Sie das Gerät nicht, da dies zu Beschädigungen, Schäden, Fehlfunktionen, Stromschlägen, Bränden oder Verletzungen führen kann. Im Inneren befinden sich keine vom Benutzer zu wartenden Teile. Hinweis: Durch die Demontage erlischt Ihre Garantie.
- Der Akku des Geräts kann vom Benutzer nicht entfernt werden. Wenn das Gerät entsorgt werden soll, nicht ins Feuer werfen. Entsorgen Sie das Gerät gemäß den örtlichen Vorschriften.
- Verwenden Sie das Gerät nicht, wenn Sie Anzeichen einer internen Batterieleckage feststellen.
- LiftOff soll bei Raumtemperatur und normaler Luftfeuchtigkeit gelagert und verwendet werden. Lagern Sie LiftOff nicht in der Sonne, auf einer heißen Oberfläche oder in einem feuchten Raum wie einem Badezimmer. Hohe Temperaturen können schädlich sein. Das Gerät sollte bedient werden. Transport und Lagerung in der in diesem Handbuch angegebenen Weise. Wenn Sie das Gerät nicht gemäß den Anweisungen in diesem Handbuch verwenden und warten, erlischt die Garantie.
- Verwenden Sie nur das mit Ihrem Gerät gelieferte USB-Ladekabel.

Mantén siempre ambos puntos de contacto tocando la piel en cada estiramiento facial. Para cada levantamiento, presiona suavemente hacia abajo en la parte inferior y desliza muy lentamente el dispositivo hacia arriba hasta que escuches el pitido. Entonces sigue adelante.

LEVANTA 'DESLIZA'

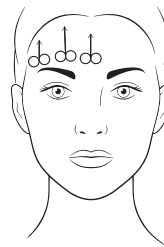
Para un facial completo, completa cada planeo enumerado a continuación 3 veces.

**MANDÍBULA/PADA**

Coloca los puntos de contacto ligeramente descentrados, evitando la línea media del cuello. Deslízate hacia la parte posterior del cuello hasta que escuches el pitido.

**LAS MEJILLAS**

Coloca los puntos de contacto debajo del pliegue naso-labial ("líneas de sonrisa") o al costado de la nariz y deslízate hacia arriba hacia la oreja, sobre el pómulos **evitando el área del ojo y la sien**, hasta que escuches el pitido.

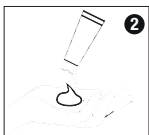
**FRENTE**

Coloca los puntos de contacto ligeramente por encima de las cejas y deslízate hacia la línea del cabello hasta que escuches el pitido.

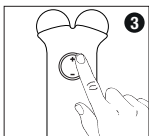
Las instrucciones a continuación están diseñadas para proporcionar los resultados más efectivos. Los mejores resultados se logran y mantienen con el uso regular. Toda la piel es diferente y la sensibilidad varía. Es normal no sentir ninguna sensación, pero si la piel te hormiguea, intenta agregar más gel a la piel o reducir la configuración del modo.



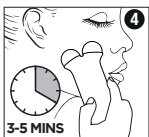
1. Quitate el maquillaje y limpia tu rostro y cuello con un limpiador sin aceite. (Los hombres deben afeitarse antes del tratamiento; el vello facial puede interferir con la conductividad). **IMPORTANTE: Cualquiera crema, loción, autobronceador u otros productos a base de aceite en la piel pueden bloquear la microcorriente.**



2. Aplica una capa similar a una máscara de Gel LiftOff. Lo mejor es hacer esto por secciones mientras tratas. Puedes volver a aplicar durante el tratamiento si tu piel se seca para evitar un hormigueo incómodo. *Si necesita comprar más gel, inicie sesión en www.magnitone.co.uk*



3. Presiona el botón "+" para cambiar el dispositivo al modo 1. Presiona "+" o "-" para seleccionar el modo deseado en función de tu nivel de comodidad de 1 [Bajo] a 4 [Alto].



4. Sigue las Técnicas de "Deslizamiento" de LiftOff a continuación (suena un pitido cada 5 segundos para ayudarte a saber cuánto tiempo debes sostener cada deslizamiento). Debes usar durante alrededor de 3-5 minutos en total.



5. Para apagar el dispositivo, presiona + en el modo 4 o - en el modo 1. (NOTA: el dispositivo se apagará automáticamente después de 10 minutos)

6. Después de usar, enjuaga el Gel con agua.

7. Usa un paño ligeramente húmedo y sin pelusa para limpiar suavemente tu dispositivo después de cada uso. **iNunca laves LiftOff debajo de un grifo!**

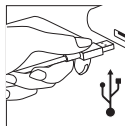
GEBRAUCHSBEREICHE:

LiftOff wurde entwickelt, um große Oberflächen des Gesichts wie Kiefer, Backen, Wangenknochen und Stirn zu stimulieren. Vermeiden Sie es, das Gerät an der Mittellinie des Halses anzubringen. Befolgen Sie die nachstehenden Anweisungen, um die besten Ergebnisse zu erzielen:

WIE OFT?

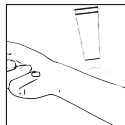
- Verwenden Sie 3-5 Minuten pro Tag. Lassen Sie zwischen den Behandlungen immer 24 Stunden Zeit.
- In den ersten 2 Monaten jeden zweiten Tag anwenden.
- Verwenden Sie nach 2 Monaten 2x p / Woche für die Wartung.

FERTIG MACHEN:



1) Laden Sie LiftOff 12 Stunden lang auf.

Schließen Sie eine USB-Buchse an einem Ladestecker oder Computer an, um Ihr Gerät aufzuladen. Wenn das Gerät vollständig aufgeladen ist, leuchten die Anzeigen dauerhaft.



2) Testen Sie Ihre Haut auf Empfindlichkeit gegenüber LiftOff Prepare + Glide Gel.

Reiben Sie eine erbsengroße Menge Gel auf die Unterseite Ihres Unterarms und lassen Sie ihn 15 bis 20 Minuten einwirken, bevor Sie ihn abwaschen. Wenn sich eine allergische Reaktion (Hautausschlag oder Rötung) entwickelt, wenden Sie sich sofort an Magnitone, um Empfehlungen zu alternativen Formeln zu erhalten. Sie sollten die Behandlung mit Magnitone LiftOff erst beginnen, wenn Ihre Reaktion auf das Gel abgeklungen ist.



Nehmen Sie Ihr Vorher-Foto auf

Denken Sie daran, ein vorheriges Foto Ihres gereinigten Gesichts ohne Make-up in einem gut beleuchteten Raum aufzunehmen. Machen Sie nach Ihrer ersten Behandlung ein Nachfoto und wiederholen Sie es alle 4 Wochen, um Ihre Ergebnisse zu verfolgen. 4 weeks to track your results.

VERGESSEN SIE NICHT, IHRE GARANTIE ZU REGISTRIEREN

Registrieren Sie Ihr Produkt für Ihre erweiterte Garantie

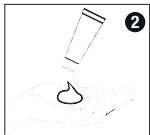
- 1.) Melden Sie sich bei www.magnitone.co.uk an
- 2.) Gehen Sie zu "Support" und wählen Sie "Registrieren Sie Ihr Produkt".
- 3.) Füllen Sie das "Formular" aus
- 4.) Ihre Garantieverlängerung wird Ihnen per E-Mail zugeschickt

Kontaktieren Sie uns: help@magnitone.co.uk

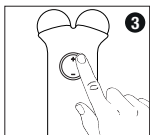
Die folgenden Anweisungen sollen die effektivsten Ergebnisse liefern. Die besten Ergebnisse werden bei regelmäßiger Anwendung erzielt und aufrechterhalten. Jede Haut ist unterschiedlich und die Empfindlichkeit variiert. Es ist normal, dass Sie überhaupt KEIN Gefühl verspüren. Wenn Ihre Haut jedoch kribbelt, versuchen Sie, der Haut entweder mehr Gel hinzuzufügen oder die Moduseinstellung zu verringern.



1. Entfernen Sie das Make-up und reinigen Sie Gesicht und Hals mit einem ölfreien Reinigungsmittel. (Männer sollten sich vor der Behandlung rasieren - Gesichtsheilung kann die Leitfähigkeit beeinträchtigen). **WICHTIG: Jede Creme, Lotion, Selbstbräunung oder andere Produkte auf Ölbasis auf der Haut können die Haut blockieren**



2. Tragen Sie eine maskenartige Schicht LiftOff Prepare + Glide Gel auf. Es ist am besten, dies Abschnitt für Abschnitt zu tun, während Sie behandeln. Sie können während der Behandlung erneut auftragen, wenn Ihre Haut trocken wird, um ein unangenehmes Kribbeln zu vermeiden. *Wenn Sie mehr Gel kaufen müssen, melden Sie sich bei an www.magnitone.co.uk*



3. Drücken Sie die Taste "+", um das Gerät in den Modus 1 zu schalten. Drücken Sie "+" oder "-", um den gewünschten Modus basierend auf Ihrem Komfortniveau von 1 [Niedrig] bis 4 [Hoch] auszuwählen.



4. Befolgen Sie die nachstehenden LiftOff-Techniken zum Gleiten (alle 5 Sekunden ertönt ein Piepton, damit Sie wissen, wie lange Sie jeden Gleitflug halten müssen). Sie sollten insgesamt ca. 3-5 Minuten verwenden.

5. Um das Gerät auszuschalten, drücken Sie entweder + in Modus 4 oder - in Modus 1. (HINWEIS: Das Gerät schaltet sich nach 10 Minuten automatisch aus.)



6. Spülen Sie das Prepare + Glide Gel nach Gebrauch mit Wasser ab.

7. Wischen Sie Ihr Gerät nach jedem Gebrauch vorsichtig mit einem leicht feuchten, fusselfreien Tuch ab. **Waschen Sie LiftOff niemals unter Wasserhahn!**

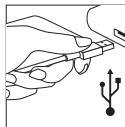
ÁREAS DE USO:

LiftOff está diseñado para estimular grandes áreas de la superficie del rostro, como la línea de la mandíbula, la papada, los pómulos y la frente. Evita aplicar el dispositivo a la línea media del cuello. Sigue las instrucciones a continuación para obtener los mejores resultados:

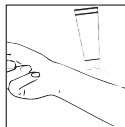
CON FRECUENCIA:

- Usa 3-5 minutos por día. Siempre permite 24 horas entre tratamientos.
- Durante los primeros 2 meses, usalo cada dos días.
- Después de 2 meses, use 2 veces por semana para mantenimiento.

ANTES DE TU PRIMER USO:



1) Cargar LiftOff durante 12 horas
Conéctalo a cualquier enchufe USB en un enchufe de carga o computadora para cargar tu dispositivo. Cuando el dispositivo esté completamente cargado, las luces se encenderán.



2) Prueba en tu piel para determinar la sensibilidad al Gel LiftOff

Frota una cantidad de gel del tamaño de un guisante en la parte inferior de tu antebrazo y déjalo durante 15-20 minutos antes de usarlo. Si se desarrolla una reacción alérgica (erupción o enrojecimiento), comuníquese de inmediato con Magnitone para obtener recomendaciones sobre fórmulas alternativas. No debes comenzar el tratamiento con Magnitone LiftOff hasta que tu reacción al gel se haya resuelto.



3) Toma tu foto del 'Antes'

Recuerde tomar una foto de antes de tu cara limpia, sin maquillaje, en una habitación bien iluminada. Después de tu primer tratamiento, toma una fotografía posterior y luego repite cada 4 semanas para realizar un seguimiento de tus resultados.

NO TE OLVIDES DE REGISTRAR TU GARANTÍA

Registre su producto para su garantía extendida

- 1.) Inicie sesión en www.magnitone.co.uk
- 2.) Vaya a "Soporte" y seleccione "Registre su producto"
- 3.) Rellene el "Formulario"
- 4.) Su garantía extendida le será enviada por correo electrónico

Estar en contacto: help@magnitone.co.uk

INFORMACIÓN IMPORTANTE DE USO:

- Aplicar estimulación solo a la piel normal, intacta, limpia y saludable. No lo use sobre áreas inflamadas, infectadas o inflamadas de la piel o erupciones cutáneas, por ejemplo, flebitis, tromboflebitis, capilares rotos, venas varicosas, etc.
- NO usar sobre los ojos (el músculo circular dentro del borde orbital), sobre o alrededor de las glándulas tiroideas (línea media del cuello, en frente y a ambos lados de la traquea) en las sienes (sobre la oreja) , senos o área de la ingle.
- Cuando se usa en la papada, se debe tener cuidado para minimizar el tratamiento directamente sobre la línea media del cuello, evitando específicamente la tiroidea.
- NO aplicar estimulación en tu pecho ya que la introducción de una corriente eléctrica en el pecho puede causar alteraciones rítmicas en tu corazón, que pueden ser letales.
- NO aplicar estimulación sobre áreas dolorosas o áreas sensibles al tacto o que carezcan de sensación normal.
- NO usar mientras conduce, maneja maquinaria o durante cualquier actividad en la que las contracciones musculares involuntarias puedan ponerle a ti o a un miembro del público en un riesgo innecesario de lesiones.
- El uso de controles, ajustes en el dispositivo o alteraciones en los métodos de tratamiento, distintos de los especificados en este manual, pueden provocar reacciones adversas o lesiones.
- Puede producirse una sensación de hormigueo (como una pequeña descarga eléctrica) y algunas contracciones musculares involuntarias mientras se usa Magnitone LiftOff. Bajar la configuración del modo puede reducir o eliminar esta sensación. Si esto es incómodo, sugerimos usar una configuración de menor fuerza.


NO HACER ESTO:

- Nunca operar el dispositivo si no funciona normalmente.
- No operar el dispositivo luego de daños causados por caídas o inmersión accidental en agua.
- Nunca dejar caer ni inserte ningún objeto no especificado en ninguna abertura del dispositivo.
- Mantener alejado del agua (incluidos baños, duchas y lavabos).
- Si el dispositivo comienza a sobrecalentarse, apáguelo inmediatamente.
- Este producto cumple con los requisitos de la legislación europea sobre compatibilidad electromagnética. No opere en presencia de equipos de monitoreo electrónico (p. Ej., Monitores cardíacos, rastreo cardíaco o en proximidad cercana (p. Ej., 1 m) a equipos de ondas cortas, microondas o terapia electromagnética, ya que puede causar un mal funcionamiento del equipo médico. Dicho equipo puede producir inestabilidad en la salida de tu dispositivo y podría dañar tu piel.
- No aplicar estimulación mientras te bañas o te duchas.
- No utilizar a temperaturas extremas (altas o bajas).
- Mantener fuera del alcance de niños y animales.
- Dejar de usar el dispositivo de inmediato si sospecha que el dispositivo no funciona correctamente.
- No desmontar el dispositivo, ya que esto puede causar daños, mal funcionamiento, descargas eléctricas, incendios o lesiones. No hay partes reparables por el usuario adentro. Nota: El desmontaje anula la garantía.
- La batería del dispositivo no es extraíble por el usuario. Si se va a desechar el dispositivo, no lo arroje al fuego. Deseche el dispositivo según las normativas locales.
- No utilice el dispositivo si ve signos de fuga interna de la batería.
- LiftOff está destinado a ser almacenado y utilizado a temperatura ambiente y humedad normal. No almacene LiftOff al sol o en una superficie caliente o en una habitación húmeda como un baño. Las altas temperaturas pueden ser perjudiciales. El dispositivo debe ser operado, transportado y almacenado de la manera especificada en este manual. No usar y mantener el dispositivo de acuerdo con las instrucciones descritas en este manual anulará la garantía.
- Utilizar únicamente el cable de carga USB provisto con su dispositivo.

Halten Sie bei jedem Facelifting immer beide Kontaktpunkte auf der Haut. Drücken Sie bei jedem Aufzug leicht nach unten und gleiten Sie das Gerät sehr langsam nach oben, bis Sie einen Piepton hören. Dann mach weiter.

LIFTING GLIDES

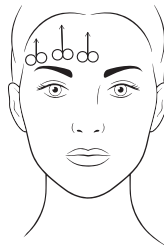
Führen Sie für eine vollständige Gesichtsbehandlung jeden unten aufgeführten Gleitflug dreimal durch..

**KEIFER / BACKE**

Platzieren Sie die Kontaktpunkte leicht außerhalb der Mitte und achten Sie dabei darauf, die Mittellinie des Halses zu vermeiden. Gleiten Sie in Richtung Nacken, bis Sie den Piepton hören.

**WANGEN**

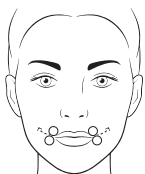
Platzieren Sie Kontaktpunkte unterhalb der Nasolabialfalte ("Smile Lines") oder neben der Nase und gleiten Sie nach oben in Richtung Ohr über den Wangenknochen, wobei Sie den Augen- und Schläfenbereich meiden, bis Sie den Piepton hören.

**STIRN**

Platzieren Sie die Kontaktpunkte leicht über den Augenbrauen und gleiten Sie zum Haaransatz, bis Sie einen Piepton hören.

LIFTINGHALTS

Führen Sie einmal pro Woche jeden Halt dreimal über Ihrer normalen Gesichtsbehandlung durch.



LIPPEN + LÄCHELN

Platzieren Sie die Kontaktpunkte auf beiden Seiten der Lippenwinkel, ziehen Sie sie nach oben und halten Sie sie gedrückt, bis Sie den Piepton hören.



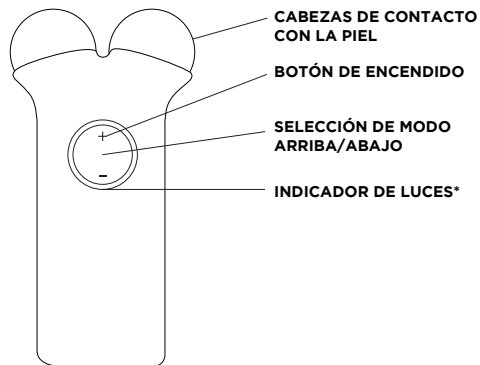
STIRN

Platzieren Sie die Kontaktpunkte in verschiedenen Abständen horizontal auf der Stirn, ziehen Sie sie nach oben und halten Sie sie gedrückt, bis Sie den Piepton hören.



KIEFERPARTIE

Platzieren Sie die Kontaktpunkte vertikal, ziehen Sie beide Seiten des Kieferknochens nach oben zum Ohr und halten Sie sie gedrückt, bis Sie den Piepton hören



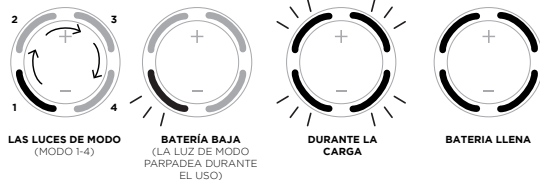
PUERTO DE CARGA USB

GEL DE PREPARACIÓN



CABLE DE CARGADOR MICRO USB

INDICADOR DE LUCES



Haben Sie Fragen Oder Sind Sie Verwirrt?

Sie können unser Kundenservice-Team erreichen unter: help@magnitone.co.uk oder telefonisch unter + 44 (0) 330 223 1066 (UK Normalpreis gilt) / USA (Toll Free) 833-437-9278.

Reden Sie Mit



MagnitoneSkincare



@magnitone



@magnitonelondon



ADVERTENCIAS



Confía en nosotros, te conviene leer esto

USO PREVISTO:

"LiftOff" is intended for facial stimulation and is for over-the-counter cosmetic use only. Please note, this is not a medical device and should not be used to treat any medical conditions.

LiftOff is designed to be used only by individuals in good health. If this is not the case for you, please consult your doctor before use.

NO UTILICE ESTE DISPOSITIVO SI:

- Tienes antecedentes de epilepsia o convulsiones.
- Has tenido una cirugía reciente u otros procedimientos quirúrgicos.
- Si tienes un dispositivo electrónico implantado, como un desfibrilador, neuroestimulador, marcapasos o monitor de ECG.
- Usas un dispositivo médico implantado en el cuerpo, como una bomba de insulina.
- Tienes algún cáncer activo o te has recuperado recientemente o has recibido tratamiento para lesiones sospechosas o cancerosas.
- Estas embarazada, no se ha establecido la seguridad de la estimulación eléctrica durante el embarazo.
- Estás bajo el cuidado de un médico por cualquier afección médica en curso, consúltalos antes de usar este dispositivo.
- Tienes antecedentes conocidos de enfermedad de la arteria carótida, accidente cerebrovascular o ataque isquémico transitorio (AIT), estenosis carotídea, presión arterial inestable, desmayo fácil, enfermedad de la tiroides o procedimientos quirúrgicos previos en el área del cuello.
- Tiene tendencia a sangrar después de una lesión aguda o roturas en los huesos.
- Son menores de 18 años
- Consulta a tu médico antes de usarlo si tienes alguna afección cutánea subyacente.

PRECAUCIONES:

- Se desconocen los efectos a largo plazo de los estimuladores eléctricos transcutáneos.
- Si sospechas o te diagnosticaron una enfermedad cardíaca, debes seguir las precauciones recomendadas por tu médico.
- Algunos usuarios pueden experimentar irritación de la piel o hipersensibilidad debido a la estimulación eléctrica o al gel conductor. La irritación generalmente se puede reducir con un uso menos frecuente.
- Se ha informado de irritación de la piel y quemaduras debajo de los electrodos con el uso de algunos estimuladores musculares (EMS). Si experimentas irritación o ardor anormal en la piel, suspende su uso inmediatamente.
- Si el uso de LiftOff causa dolor o molestias persistentes, suspende su uso inmediatamente.
- Puede haber una percepción de luces intermitentes durante el uso de tu LiftOff, como resultado de la estimulación del área de los ojos. Si notas esta condición constantemente sin el uso de tu dispositivo, interrumpe el uso y busca ayuda médica.
- Algunos usuarios pueden experimentar un sabor metálico en la boca durante el uso del dispositivo, como resultado de la estimulación y la sensibilidad variable alrededor de la boca. Si notas esta condición constantemente sin el uso de tu dispositivo, interrumpe el uso y busca atención médica.
- LiftOff está diseñado para uso cosmético el rostro como se describe. Cualquier consecuencia resultante del mal uso, la aplicación a otras partes del cuerpo o en el rostro, la conexión a fuentes de voltaje inadecuadas, elementos de contacto sucios, gel de preparación alternativo o cualquier otra aplicación incorrecta no es responsabilidad de BB Brands Ltd ni de sus filiales.



AVERTISSEMENTS



À lire impérativement

UTILISATION PRÉVUE:

"LiftOff" est destiné à la stimulation faciale et est destiné à un usage cosmétique en vente libre uniquement. Veuillez noter que ce n'est pas un dispositif médical ne doit pas être utilisé pour traiter des conditions médicales.

LiftOff est conçu pour être utilisé uniquement par des personnes en bonne santé. Si ce n'est pas le cas pour vous, veuillez consulter votre médecin avant utilisation.

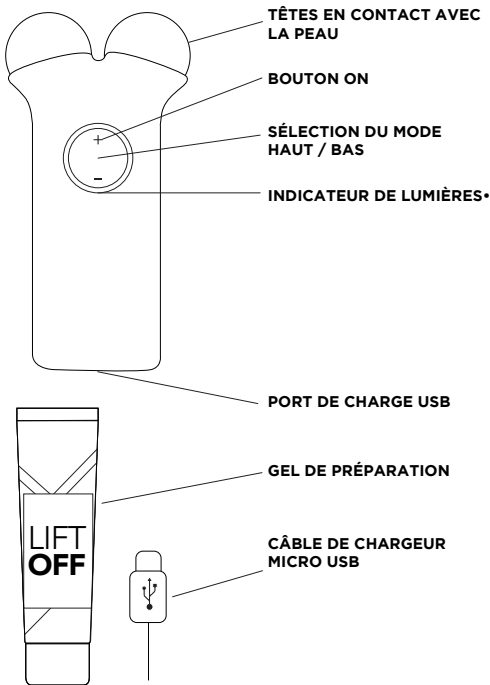
N'UTILISEZ PAS CET APPAREIL SI:

- Vous avez des antécédents d'épilepsie ou de convulsions.
- Vous avez subi une intervention chirurgicale ou d'autres interventions chirurgicales récentes.
- Vous avez un appareil électronique implanté tel qu'un défibrillateur, un neurostimulateur, un stimulateur cardiaque ou un moniteur ECG.
- Utilisez un appareil médical porté sur le corps, comme une pompe à insuline.
- Vous avez un cancer actif ou avez récemment guéri ou subi un traitement pour toute lésion suspecte ou cancéreuse.
- Vous êtes enceinte. La sécurité de la stimulation électrique pendant la grossesse n'a pas été établie.
- Vous êtes sous la garde d'un médecin pour toute condition médicale en cours, consultez-le avant d'utiliser cet appareil.
- Vous avez des antécédents connus de maladie de l'artère carotide, d'accident vasculaire cérébral ou d'attaque ischémique transitoire (AIT), de sténose carotidienne, de tension artérielle instable, d'évanouissement facile, de maladie thyroïdienne ou d'interventions chirurgicales antérieures dans la région du cou.
- Vous avez tendance à saigner à la suite d'une blessure aiguë ou d'une rupture des os.
- Vous avez moins de 18 ans
- Consultez votre médecin avant utilisation si vous avez des problèmes de peau sous-jacents.

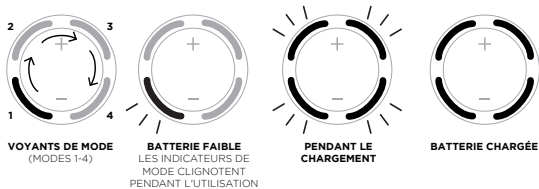
PRECAUTIONS:

- Les effets à long terme des stimulateurs électriques transcutanés sont inconnus.
- Si vous soupçonnez ou diagnostiquez une maladie cardiaque, vous devez suivre les précautions recommandées par votre médecin.
- Certains utilisateurs peuvent ressentir une irritation ou une hypersensibilité cutanée en raison de la stimulation électrique ou du gel conducteur. L'irritation peut généralement être réduite avec une utilisation moins fréquente.
- Des irritations cutanées et des brûlures sous les électrodes ont été signalées avec l'utilisation de certains stimulateurs musculaires (EMS). Si vous ressentez une irritation ou une brûlure anormale de la peau, arrêtez immédiatement l'utilisation.
- Si l'utilisation de LiftOff provoque une douleur ou une gêne persistante, arrêtez immédiatement l'utilisation.
- Il peut y avoir une perception de lumières clignotantes pendant l'utilisation de votre LiftOff, résultant de la stimulation du contour des yeux. Si vous remarquez constamment cette condition sans utiliser votre appareil, arrêtez l'utilisation et consultez un médecin.
- Certains utilisateurs peuvent ressentir un goût métallique dans leur bouche pendant l'utilisation de l'appareil, résultant de la stimulation et de la sensibilité variable autour de la bouche. Si vous remarquez cette condition en permanence sans utiliser votre appareil, arrêtez l'utilisation et consultez un médecin.
- LiftOff est destiné à un usage cosmétique sur le visage comme décrit. Toute conséquence résultant d'un mauvais utilisation, d'une application sur d'autres parties du corps ou du visage, d'une connexion à des sources de tension inappropriées, d'éléments de contact sales, d'un gel de préparation alternatif ou de toute autre application incorrecte n'est pas la responsabilité de BB Brands Ltd ni de ses filiales.

PIÈCES + ACCESSOIRES



INDICATEUR DE LUMIÈRES



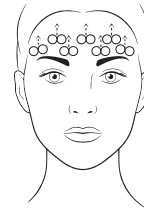
LEVAGE DES TROUS

Une fois par semaine, effectuez chaque prise 3 fois au-dessus de votre soin du visage habituel.



LÈVRES + SOURIRE

Placez les points de contact de chaque côté du coin des lèvres, tirez vers le haut et maintenez jusqu'à ce que vous entendiez le bip



FRONT

Placez les points de contact horizontalement à différents intervalles sur le front, tirez vers le haut et maintenez jusqu'à ce que vous entendiez le bip



MÂCHOIRE

Placez les points de contact verticalement, de chaque côté de la mâchoire, tirez vers le haut vers l'oreille et maintenez jusqu'à ce que vous entendiez le bip

Vous Êtes Confus ou Avez des Questions?

Vous pouvez joindre notre service client à l'adresse help@magnitone.co.uk ou par téléphone au +44 (0) 330 223 1066 (tarif en vigueur au Royaume-Uni) / USA (Toll Free) 833-437-9278.

Rejoindre la Conversation



MagnitoneSkincare



@magnitone




@magnitonelondon

Gardez toujours les deux points de contact en contact avec la peau tout au long de chaque lifting. Pour chaque levage, appuyez doucement vers le bas et faites glisser très lentement l'appareil vers le haut jusqu'à ce que vous entendiez le bip. Alors continuez.

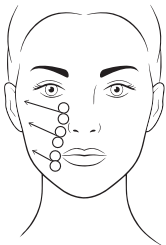
LEVAGE DES 'GLIDES'

For a full facial, complete each glide listed below 3 times.



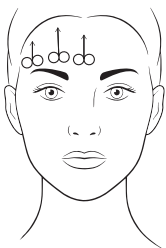
MÂCHOIRE / BAJOUES

Placez les points de contact légèrement décentrés, en prenant soin d'éviter la ligne médiane du cou. Glissez vers l'arrière du cou jusqu'à ce que vous entendiez le bip.



DES JOUX

Placez les points de contact sous le pli naso-labial 'lignes de sourire' ou à côté du nez et glissez vers le haut vers l'oreille, sur la pommette en évitant le contour des yeux et des tempes, jusqu'à ce que vous entendiez le bip.



FRONT

Placez les points de contact légèrement au-dessus des sourcils et glissez vers la racine des cheveux jusqu'à ce que vous entendiez le bip.

INFORMATIONS D'UTILISATION IMPORTANTES:

- Appliquez la stimulation uniquement sur une peau normale, intacte, propre et saine. Ne pas utiliser sur des zones enflées, infectées ou enflammées de la peau ou des éruptions cutanées, par exemple, phlébite, thrombophlébite, capillaires cassés, varices, etc.
- NE PAS utiliser sur les yeux (le muscle circulaire à l'intérieur du bord orbital), sur ou autour des glandes thyroïdiennes (ligne médiane du cou, devant et de chaque côté de la trachée) sur les tempes (au-dessus de l'oreille), la poitrine ou l'aîne.
- Lors de l'utilisation sur la bajouette, des précautions doivent être prises pour minimiser le traitement directement sur la ligne médiane du cou, en évitant spécifiquement la thyroïde.
- N'APPLIQUEZ PAS de stimulation à travers votre poitrine, car l'introduction d'un courant électrique dans la poitrine peut provoquer des troubles du rythme cardiaque, qui peuvent être mortels.
- N'APPLIQUEZ PAS de stimulation sur les zones douloureuses ou sensibles au toucher ou qui manquent de sensation normale.
- NE PAS utiliser pendant la conduite, l'utilisation de machines ou pendant toute activité au cours de laquelle des contractions musculaires involontaires peuvent mettre vous-même ou un membre du public en danger inutile de blessure.
- L'utilisation de commandes, de réglages de l'appareil ou de modifications des méthodes de traitement, autres que celles spécifiées dans ce manuel, peut entraîner des réactions indésirables ou des blessures.
- Une sensation de picotement (comme un petit choc électrique) et des contractions musculaires involontaires peuvent survenir lors de l'utilisation de Magnitone LiftOff. L'abaissement du réglage du mode peut réduire ou éliminer cette sensation. Si cela n'est pas confortable, nous vous suggérons d'utiliser un réglage de résistance plus faible.

FAUTES TECHNIQUES À NE PAS FAIRE:

- N'utilisez jamais l'appareil s'il ne fonctionne pas normalement.
- N'utilisez pas l'appareil s'il fonctionne maintenant en raison de dommages causés par une chute ou une immersion accidentelle dans l'eau.
- Ne laissez jamais tomber ou n'insérez aucun objet non spécifié dans les ouvertures de l'appareil.
- Tenir à l'écart de l'eau (y compris les bains, les douches et les éviers).
- Si l'appareil commence à surchauffer, éteignez-le immédiatement.
- Ce produit est conforme aux exigences de la législation européenne CEM. Ne pas utiliser en présence d'un équipement de surveillance électronique (par exemple, des moniteurs cardiaques, un suivi cardiaque ou à proximité (par exemple 1 m) d'un appareil à ondes courtes, micro-ondes ou de thérapie électromagnétique, car cela peut entraîner un dysfonctionnement de l'équipement médical. Un tel équipement peut provoquer une instabilité dans la sortie de votre appareil et pourrait endommager votre peau.
- N'appliquez pas de stimulation pendant le bain ou la douche.
- Ne pas utiliser à des températures extrêmes (hautes ou basses).
- Tenir hors de portée des enfants et des animaux.
- Cessez immédiatement d'utiliser l'appareil si vous pensez que l'appareil fonctionne mal ou ne fonctionne pas correctement.
- Ne démontez pas l'appareil car cela pourrait provoquer des dommages, des dommages, un dysfonctionnement, un choc électrique, un incendie ou des blessures. Il ne contient aucune pièce réparable par l'utilisateur. Remarque: le démontage annule votre garantie.
- La batterie de l'appareil n'est pas amovible par l'utilisateur. Si l'appareil doit être éliminé, ne le mettez pas au feu. Jetez l'appareil conformément aux réglementations locales.
- N'utilisez pas l'appareil si vous voyez des signes de fuite interne de la batterie.
- LiftOff est destiné à être stocké et utilisé à température ambiante et humidité normale. Ne stockez pas LiftOff au soleil ou sur une surface chaude ou dans une pièce humide comme une salle de bain. Des températures élevées peuvent être dommageables. L'appareil doit être utilisé, transporté et stockés de la manière spécifiée dans ce manuel. Le fait de ne pas utiliser et entretenir l'appareil conformément aux instructions décrites dans ce manuel annulera la garantie.
- Utilisez uniquement le câble de chargement USB fourni avec votre appareil.

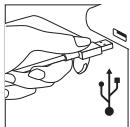
DOMAINES D'UTILISATION:

LiftOff est conçu pour stimuler de grandes surfaces du visage, telles que la mâchoire, la mâchoire, les pommettes et le front. Évitez d'appliquer l'appareil sur la ligne médiane du cou. Suivez les instructions ci-dessous pour de meilleurs résultats:

À QUELLE FRÉQUENCE?

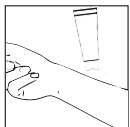
- Utilisez 3-5 minutes par jour. Prévoyez toujours 24 heures entre les traitements.
- Pendant les 2 premiers mois, utilisez tous les deux jours.
- Après 2 mois, utilisez 2x p / semaine pour l'entretien.

AVANT LA PREMIÈRE FOIS:



1) Chargez LiftOff pendant 12 heures.

Branchez-le sur n'importe quelle prise USB sur une prise de charge ou un ordinateur pour charger votre appareil. Lorsque l'appareil est complètement chargé, les voyants restent allumés.



2) Testez la sensibilité de votre peau au gel LiftOff Prepare + Glide.

Frottez une quantité de gel de la taille d'un pois sur le dessous de votre avant-bras et laissez agir 15 à 20 minutes avant de le laver. Si une réaction allergique (éruption cutanée ou rougeur) se développe, contactez immédiatement Magnitone pour des recommandations sur les formules alternatives. Vous ne devez pas commencer le traitement avec Magnitone LiftOff tant que votre réaction au gel n'est pas résolue.

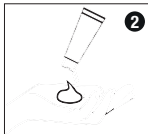


3) Prenez votre photo "avant"

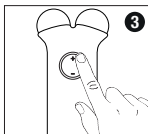
N'oubliez pas de prendre une photo avant de votre visage nettoyé, sans maquillage, dans une pièce bien éclairée. Après votre premier traitement, prenez une photo après, puis répétez toutes les 4 semaines pour suivre vos résultats.



1. Enlevez le maquillage et nettoyez votre visage et votre cou avec un nettoyant sans huile. (Les hommes doivent se raser avant le traitement - les poils du visage peuvent interférer avec la conductivité) **IMPORTANT: toute crème, lotion, autobronzant ou autre produit à base d'huile sur la peau peut bloquer le microcourant.**



2. Appliquez une couche semblable à un masque de LiftOff Prepare + Glide Gel. Il est préférable de faire cette section par section pendant que vous traitez. Vous pouvez réappliquer pendant le traitement si votre peau devient sèche pour éviter tout picotement inconfortable. *Si vous avez besoin d'acheter plus de gel, connectez-vous à www.magnitone.co.uk*



3. Appuyez sur le bouton «+» pour mettre l'appareil en mode 1. Appuyez sur «+» ou «-» pour sélectionner le mode souhaité en fonction de votre niveau de confort de 1 [faible] à 4 [élevé].



4. Suivez les techniques de «glissement» de LiftOff ci-dessous (un bip retentit toutes les 5 secondes pour vous aider à savoir combien de temps il faut maintenir chaque glissement). Vous devez utiliser pendant environ 3-5 minutes au total.

5. Pour éteindre l'appareil, appuyez sur + sur le mode 4 ou - sur le mode 1. (REMARQUE: l'appareil s'éteint automatiquement après 10 minutes)



6. Après utilisation, rincez le Gel Preparer + Glide avec de l'eau.

7. Utilisez un chiffon légèrement humide et non pelucheux pour essuyer doucement votre appareil après chaque utilisation. **Ne lavez jamais LiftOff sous un robinet!**

N'OUBLIEZ PAS D'ENREGISTRER VOTRE GARANTIE

Enregistrez votre produit pour votre garantie prolongée

- 1) Connectez-vous à www.magnitone.co.uk
- 2) Allez dans «Assistance» et sélectionnez «Enregistrer votre produit».
- 3) Remplissez le "Formulaire"
- 4) Votre extension de garantie vous sera envoyée par courrier électronique

Contactez nous: help@magnitone.co.uk