

MAGNITONE
LONDON

The
CLEAN SWEEP
INSTRUCTION MANUAL

WWW.MAGNITONE.CO.UK

⚠️ WARNINGS ⚠️

TRUST US, YOU WANT TO READ THESE

THIS IS PROBABLY YOUR FIRST TIME SO...

Some may experience sensitivity or other adverse skin changes after the first few days using your brush. Do not worry; this is completely normal and is your skin's way of adjusting to a new and deeper method of cleansing. If these changes are more severe than expected, reduce usage and contact us on help@magnitone.co.uk or seek advice from a skincare professional.

DON'T USE IF:

- You are under the age of 14
- Have scarred, broken, inflamed or infected skin
- Have eczema, dermatitis or any other skin disorders
- Have extreme sunburn
- Are taking medication that can cause skin sensitivity (e.g Retin-A, Accutane, Avage, Tazorac, Differin)
- Close supervision is necessary when this product is used by, on, or near children or physically or mentally challenged persons
- Do not use around the delicate eye area
- Strictly for external use only
- You have a pacemaker

TECHNICAL DON'TS!

- Do not charge near flowing water
- Do not reach for a charging cable that has fallen into water. Turn off power at the mains before retrieving the unit or it may result in electric shock and/or death
- Do not attempt to disassemble or repair any part of the product
- Do not misuse the product - used only for its intended purpose
- Never operate the brush if it has been damaged
- This product is approved to the requirements of European EMC legislation. Do NOT use near to shortwave or microwave equipment. Other electrical equipment in the vicinity may be affected by the usage of this product

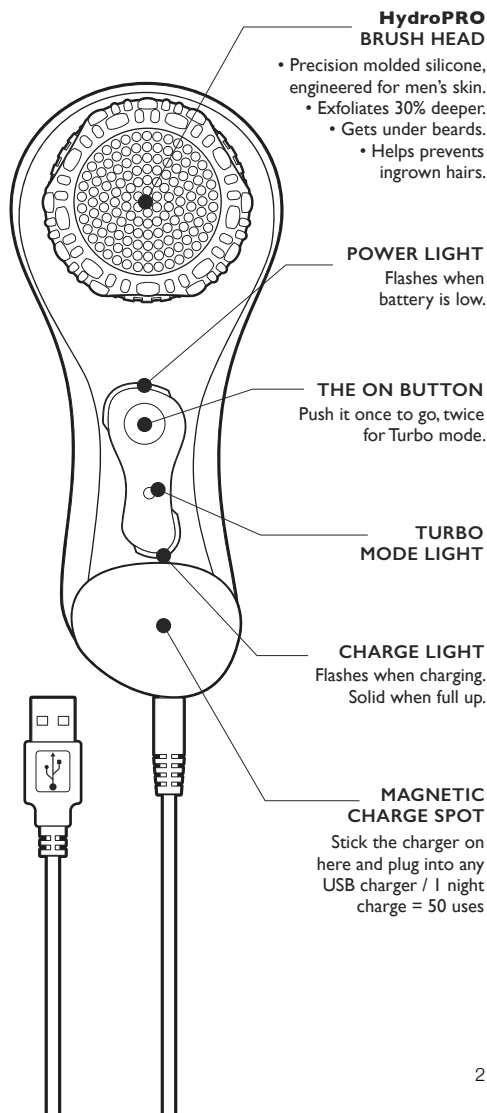
CONFUSED, HAVE QUESTIONS OR JUST FANCY CHATTING?

You can reach our customer service team on: help@magnitone.co.uk or by telephone on +44 (0) 330 223 1066 (UK standard rate applies).

 MagnitoneSkincare
  @magnitone
  @magnitonelondon

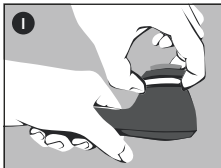
THE OPERATION MANUAL

Get turned on and experience these good vibrations as our Vibra-Sonic™ technology empties out your pores whilst strengthening and conditioning your skin.

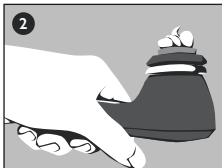


GETTING STARTED

Your Magnitone brush comes part charged so just get going.



Insert the brush head. Turn the lower ring (grey) clockwise until you feel it lock into place. To unlock, just turn back the other way.



Apply your regular face wash / shower gel on to the brush or directly onto your skin if you prefer.



Wet the brush and turn it on (we like doing it in the shower).



Move the brush over your skin in small, slow circles.

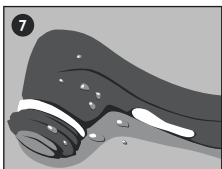


When you get to your facial hair, hit the button again to switch to Turbo mode to detangle and cleanse under it.

After 30 seconds, the brush switches off automatically.



Apply your usual moisturisers or gels.



Don't forget to dry your brush head, ideally leave it upright or on its side so water can drip off.

Stroke your face, or get someone else to. Go on...

FAQS

- Q Does *The Clean Sweep* work on the skin under my beard?**
A Yes! Our *HydroPRO* brush head has been designed to get into your beard and get to your skin!
- Q I've got sensitive skin. How often should I use my brush?**
A We recommend every day. But all skin is different, so if you need a sensitive brush head, log onto www.magnitone.co.uk to see our selection of heads.
- Q How do I charge my Magnitone brush?**
A The magnetic 'clink' charger sticks to the brush handle and will charge wirelessly via the USB lead included.
- Q How often should I replace my brush head?**
A Every 3 months or when it looks or feels worn.
- Q Can I use *The Clean Sweep* in the shower or bath?**
A Yes! It's 100% Waterproof.
- Q What type of cleanser or face wash should I use?**
A Any cleanser, the brush is designed to fit right in to your current skincare routine. Although, we recommend that it's non-abrasive.
- Q How should I clean my brush head?**
A Don't use chemicals, just soapy water, turn it on and give it a good rinse in your hands.
- Q Where can I buy replacement brush heads?**
A Log onto Magnitone.co.uk and look at the full range of facial brush heads. And don't forget, you'll get £5 off when you register your product warranty.

After more information or fancy a chat? Get in touch!

We're sure you'll love using your *Vibra-Sonic™* Daily Cleansing Brush but if you still need help or any additional product information, please don't hesitate to get in touch with the Magnitone team.

help@magnitone.co.uk or call on +44 (0)330 2231066

Magnitone is a trading brand name owned by:
R.N.Ventures Ltd. London SW1P
www.magnitone.co.uk

⚠️ WARNHINWEISE ⚠️

GLAUBEN SIE UNS, DIESE HINWEISE SIND WICHTIG

BITTE BEACHTEN SIE VOR DER ERSTEN VERWENDUNG...

Es können nach den ersten Anwendungen Sensitivität oder andere negative Veränderungen der Haut auftreten. Keine Sorge, das ist normal und so stellt sich die Haut auf eine neue, porentiefe Reinigung ein. Sollten darüber hinaus schwerwiegendere Veränderungen auftreten, reduzieren Sie die Nutzung und kontaktieren Sie uns unter help@magnitone.co.uk oder sprechen mit einem Hautpflege-Experten.

BITTE VERWENDEN SIE DAS PRODUKT NICHT, WENN:

- Sie unter 18 Jahre alt sind
- Ihre Haut vernarbt, verletzt, entzündet oder infiziert ist
- Sie unter Ekzemen, Dermatitis oder anderen Hautkrankheiten leiden
- Sie unter extremem Sonnenbrand leiden
- Sie Medikamente nehmen, die sich auf die Empfindlichkeit der Haut auswirken können (z.B. Retin-A, Accutane, Avage, Tazorac, Differin)
- Vorsicht ist geboten, wenn das Produkt von/an/oder in der Nähe von Kindern oder körperlich/geistig behinderten Personen verwendet wird
- Vermeiden Sie Kontakt mit der empfindlichen Augenpartie
- Ausschließlich zur äußeren Anwendung
- Sie einen Herzschrittmacher tragen

HINWEISE ZUR TECHNISCHEN ANWENDUNG

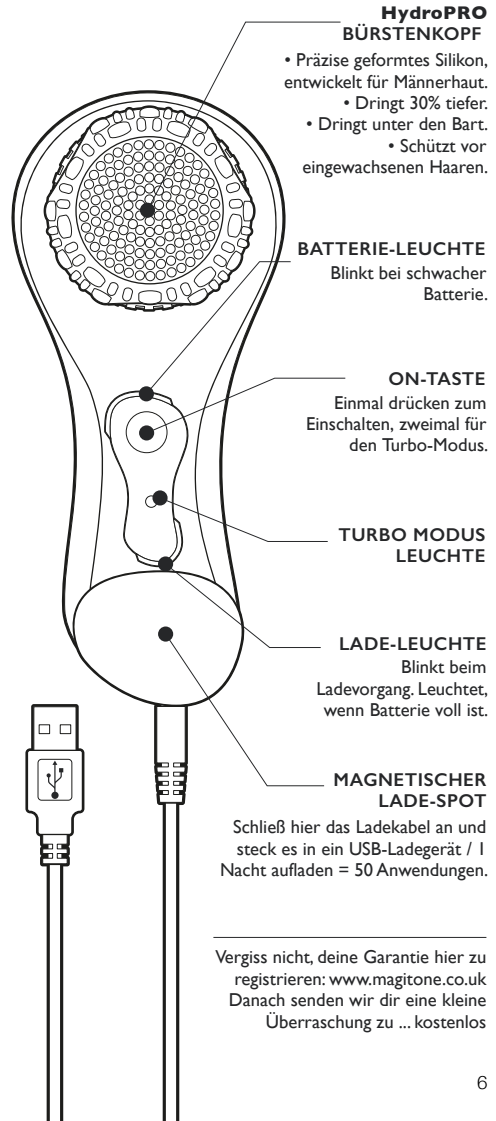
- Nicht in der Nähe von fließendem Wasser aufladen
- Nicht nach einem Ladekabel greifen, das ins Wasser gefallen ist. Stattdessen Strom abschalten, bevor Sie das Gerät herausholen, da es sonst zu einem elektrischen Schlag und / oder Tod kommen kann
- Versuchen Sie nicht, Teile des Produkts zu demontieren und zu reparieren
- Bitte sehen Sie von einer Zweckentfremdung des Produktes ab
- Verwenden Sie die Bürste nicht, wenn diese beschädigt ist
- Dieses Produkt erfüllt die Anforderungen der europäischen EMV-Richtlinien. NICHT in der Nähe von Mikrowellen- oder Kurzwellengeräten verwenden. Andere in der Umgebung befindliche elektrische Geräte können durch die Verwendung dieses Produkts beeinträchtigt werden

SIE SIND VERWIRRT, HABEN FRAGEN ODER WOLLEN PLAUDERN?

Sie erreichen unseren Kundendienst unter: help@magnitone.co.uk oder unter der Telefonnummer +44 (0) 330 223 1066 (Normaltarif Großbritannien).

BETRIEBSANLEITUNG

Mach dich bereit und erlebe gute Schwingungen mit unserer Vibra-Sonic™-Technologie, die deine Poren klärt und deine Haut gleichzeitig kräftigt und pflegt.



HydroPRO BÜRSTENKOPF

- Präzise geformtes Silikon, entwickelt für Männerhaut.
- Dringt 30% tiefer.
- Dringt unter den Bart.
- Schützt vor eingewachsenen Haaren.

BATTERIE-LEUCHE

Blinkt bei schwacher Batterie.

ON-TASTE

Einmal drücken zum Einschalten, zweimal für den Turbo-Modus.

TURBO MODUS LEUCHE

LADE-LEUCHE

Blinkt beim Ladevorgang. Leuchtet, wenn Batterie voll ist.

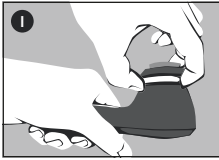
MAGNETISCHER LADE-SPOT

Schließe hier das Ladekabel an und steck es in ein USB-Ladegerät / 1 Nacht aufladen = 50 Anwendungen.

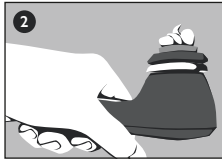
Vergiss nicht, deine Garantie hier zu registrieren: www.magitone.co.uk
 Danach senden wir dir eine kleine Überraschung zu ... kostenlos

ERSTE SCHRITTE

Ihre Magnitone Bürste ist bei Erhalt bereits teilweise aufgeladen. Sie können also direkt loslegen.



Bürstenkopf einsetzen. Den unteren Ring (grau) im Uhrzeigersinn drehen, bis er einrastet. Zum Lösen des Bürstenkopfes Rind in die entgegengesetzte Richtung drehen.



Tragen Sie Ihre übliche Gesichtspflege / Ihr Duschgel auf die Bürste oder bei Bedarf auch direkt auf die Haut auf.



Befeuchten Sie die Bürste und schalten Sie sie ein (wir machen das am liebsten unter der Dusche).




Bewegen Sie die Bürste langsam in kleinen Kreisbewegungen über Ihre Haut.

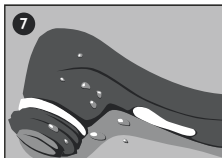


Sobald Sie Ihre Gesichtshaare erreichen, drücken Sie erneut auf die Taste, um zum Turbo-Modus zu wechseln und die darunter liegende Haut zu reinigen.

Nach 30 Sekunden schaltet sich die Bürste automatisch ab.



Tragen Sie Ihre üblichen Feuchtigkeitscremes oder Gele auf.



Anschließend den Bürstenkopf abtrocknen. Bewahren Sie die Bürste im Idealfall aufrecht oder seitlich auf, damit das Wasser abtropfen kann.

Streichel dein Gesicht oder lass es jemand anderes machen. Na los...

HÄUFIG GESTELLTE FRAGEN

- F Erreicht der Clean Sweep die Haut unter meinem Bart?**
A Ja! Unser *HydroPRO* Bürstenkopf wurde entwickelt, um auch Ihre Haut auch durch Ihren hindurch reinigen zu können!
- F Ich habe empfindliche Haut. Wie oft sollte ich meine Bürste verwenden?**
A Wir empfehlen eine tägliche Anwendung. Sollten Sie also einen Bürstenkopf für empfindliche Haut benötigen, finden Sie auf unserer Website unter www.magnitone.co.uk, eine Auswahl unserer Bürstenköpfe.
- F Wie lade ich meine Magnitone Bürste auf?**
A Das magnetische 'Click'-Ladegerät bleibt am Bürstengriff haften und lädt die Bürste drahtlos über das mitgelieferte USB-Kabel auf.
- F Wie oft sollte ich meinen Bürstenkopf wechseln?**
A Alle 3 Monate oder wenn er sich abgenutzt anfühlt / abgenutzt aussieht.
- F Kann ich *The Clean Sweep* in der Dusche oder in der Badewanne benutzen?**
A Ja! Er ist 100% wasserdicht.
- F Welche Art von Gesichtereiniger oder -wasser sollte ich verwenden?**
A Sie können jeden Gesichtereiniger verwenden, da sich die Bürste nahtlos in Ihre bereits bestehende Hautpflege-Routine integrieren lässt. Wir empfehlen jedoch, keine scharfen Reiniger zu verwenden.
- F Wie sollte ich meinen Bürstenkopf reinigen?**
A Verwenden Sie keine Chemikalien. Schalten Sie die Bürste ein und reinigen Sie die Bürste per Hand und unter Verwendung von Seifenwasser.
- F Wo kann ich Ersatzbürstenköpfe kaufen?**
A Besuchen Sie Magnitone.co.uk, um die gesamte Produktpalette der Bürstenköpfe einzusehen. Vergessen Sie nicht, dass Sie einen Rabatt von 5 Euro erhalten, wenn Sie Ihre Produktgarantie registrieren.

Möchten Sie weitere Informationen oder haben Sie Lust zu Plaudern? Kontaktieren Sie uns!

Wir sind uns sicher, dass Sie Ihre *Vibra-Sonic™* Daily Cleansing Brush Reinigungsbürste lieben werden, sollten Sie aber dennoch Hilfe oder weitere Produktinformationen benötigen, zögern Sie bitte nicht und kontaktieren Sie das Magnitone Team: help@magnitone.co.uk oder telefonisch unter +44 (0)330 2231066

Magnitone ist eine Handelsmarke von:
R.N.Ventures Ltd. London SW1P
www.magnitone.co.uk

⚠ AVERTISSEMENTS ⚠

CROYEZ-NOUS, VOUS AVEZ TOUT INTÉRÊT À LES LIRE

C'EST SANS DOUTE LA 1ÈRE FOIS POUR VOUS, ALORS...

Certains peuvent éprouver une légère irritation ou des changements cutanés après les premiers jours d'utilisation. Ne vous inquiétez pas, il s'agit d'une réaction normale et naturelle de votre peau face à une nouvelle méthode de purification. Si ces changements s'avèrent plus sévères que prévus, réduisez l'utilisation du produit et envoyez-nous un e-mail à help@magnitone.co.uk ou consultez un dermatologue.

NE PAS UTILISER SI :

- Vous êtes âgé de moins de 14
- Vous avez des cicatrices, des lésions, des inflammations ou des infections cutanées
- Vous souffrez d'eczéma, de dermatite ou de tous autres troubles de la peau
- Vous avez de sévères coups de soleil
- Vous prenez des médicaments qui seraient susceptibles de causer une sensibilité cutanée accrue (par ex. Retin-A, Accutane, Avage, Tazorac, Differin)
- Une surveillance étroite est nécessaire lorsque ce produit est utilisé par, sur ou à proximité d'enfants ou de personnes aux capacités physiques ou mentales limitées
- Ne pas utiliser autour de la zone sensible du contour des yeux
- Réservé à un usage externe uniquement
- Vous avez un stimulateur cardiaque

LES CHOSES TECHNIQUES À ÉVITER !

- Ne pas charger près de l'eau qui coule
- N'essayez pas de récupérer un câble de charge tombé dans l'eau. Coupez l'alimentation à la fiche secteur avant d'extraire l'unité ou vous risqueriez un choc électrique voire la mort
- N'essayez pas de démonter ou de réparer une quelconque pièce du produit
- Évitez tout usage abusif : le produit ne doit être utilisé uniquement qu'à son usage prévu
- Ne faites jamais fonctionner la brosse si celle-ci a été endommagée
- Ce produit a été homologué conformément aux exigences de la législation CEM européenne. Ne PAS utiliser à proximité d'un appareil à micro-ondes ou à ondes courtes. L'utilisation de ce produit pourrait également affecter tous autres équipements électriques à proximité.

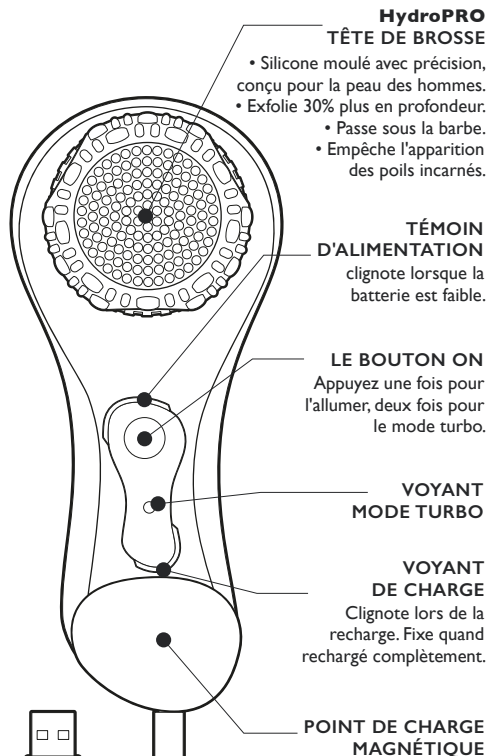
BESOIN DE CLARIFICATIONS OU SOUHAITEZ NOUS CONTACTER ?

Vous pouvez contacter notre équipe du service clientèle par e-mail help@magnitone.co.uk ou par téléphone au +44 (0) 330 223 1066 (assujetti au tarif standard du RU).

 MagnitoneSkincare
  @magnitone
  @magnitonelondon

LE MODE D'EMPLOI

Faites vous plaisir et profitez de ces délicieuses vibrations que notre Vibra-Sonic™ va vous offrir en libérant vos pores tout en raffermissant et en traitant votre peau.

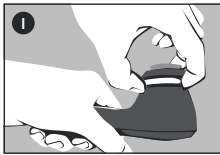


Placez le chargeur ici et branchez dans n'importe quel chargeur USB / 1 nuit de recharge = 50 utilisations

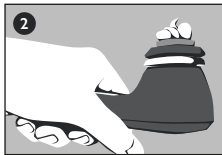
N'oubliez pas d'enregistrer votre garantie ici : www.magnitone.co.uk
Quand ce sera fait, nous vous ferons parvenir un petit quelque chose ... gratuitement

GUIDE DE DÉMARRAGE

Votre brosse Magnitone est fournie pré-chargée.
Elle est donc prête à l'usage.



Insérez l'embout de la brosse. Tournez la bague inférieure (grise) dans le sens horaire pour l'enclencher. Pour la déverrouiller, tournez-la simplement dans le sens inverse.



Appliquez votre produit nettoyant visage ou gel douche habituel sur la brosse ou directement sur votre peau si vous préférez.



Mouillez la brosse et mettez-la en marche (nous aimons la faire dans la douche).



Déplacez délicatement la brosse sur votre peau avec des mouvements circulaires lents.

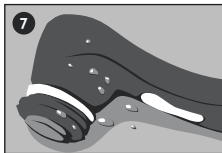


Lorsque vous atteignez les zones pileuses, appuyez de nouveau sur le bouton pour passer au mode Turbo et nettoyer en dessous des poils.



Appliquez vos crèmes et produits hydratants habituels.

Après 30 secondes, la brosse s'éteint automatiquement.



N'oubliez pas faire sécher votre embout de brosse, de préférence en le posant à la verticale ou sur le côté de façon à ce que l'eau puisse s'égoutter.

Caressez votre visage, ou demandez à quelqu'un d'autre de le faire. Qu'attendez-vous...

FOIRE AUX QUESTIONS

- Q** Est-ce que le Clean Sweep agit sur la peau en dessous de ma barbe?
- R** Oui ! Notre embout de brosse HydroPRO a été conçu spécialement pour pénétrer les poils de la barbe et atteindre votre peau!
- Q** I've got sensitive skin. How often should I use my brush?
- R** Nous recommandons 1x par jour. Mais selon votre type de peau vous pourriez avoir besoin d'un embout de brosse pour peaux sensibles, visitez www.magnitone.co.uk pour voir notre gamme d'embouts.
- Q** J'ai la peau très sensible. À quelle fréquence devrais-je utiliser ma brosse?
- R** L'enceinte magnétique du chargeur permet de retenir le manche de la brosse et être chargé sans fil via le câble USB inclus.
- Q** Comment faire pour recharger ma brosse
- R** Tous les 3 mois ou lorsque celui-ci semble usé.
- Q** Puis-je utiliser The Clean Sweep sous la douche ou dans ma baignoire?
- R** Oui! Il est étanche à 100%.
- Q** Quel type de produit nettoyant visage devrais-je utiliser?
- R** Celui que vous voulez, la brosse est conçue pour s'intégrer harmonieusement dans votre routine de soins de la peau. Bien que nous vous recommandons d'utiliser un produit non-abrasif.
- Q** Que dois-je faire pour nettoyer mon embout de brosse?
- R** Évitez les produits chimiques, utilisez simplement de l'eau savonneuse, mettez-la en marche et rincez-la dans vos mains.
- Q** Où puis-je acheter des embouts de brosse de rechange?
- R** Allez sur Magnitone.co.uk et consultez la gamme complète d'embouts de brosses nettoyantes du visage. Et n'oubliez pas, vous pouvez obtenir 5 £ en enregistrant votre garantie de produit.

Besoin de plus d'informations ou envie de nous écrire? Joignez-nous!

Nous sommes persuadés que vous allez adorer votre brosse de nettoyage quotidien Vibra-Sonic™ et si vous avez besoin d'aide ou de toutes informations supplémentaires sur le produit, n'hésitez pas à contacter l'équipe Magnitone.

help@magnitone.co.uk ou composez le +44 (0)330 2231066

Magnitone est un nom de marque commercial appartenant à: R.N.Ventures Ltd. London SW1P www.magnitone.co.uk

FIDATI DI NOI, È MEGLIO LEGGERLE**FORSE QUESTA È LA TUA PRIMA VOLTA, PERCIÒ...**

Alcuni possono notare sensibilità o altre reazioni avverse della pelle dopo i primi giorni di utilizzo. Nel caso, non preoccuparti: è assolutamente normale; la tua pelle si sta adattando a un metodo di pulizia nuovo e più profondo. Se queste variazioni sono più gravi del previsto, riduci l'utilizzo e scrivi a help@magnitone.co.uk oppure consulta un dermatologo.

NON UTILIZZARE SE:

- Hai meno di 14 anni
- Hai cicatrici, ferite, infiammazioni o infezioni
- Hai eczema, dermatite o altri disturbi cutanei
- Hai ustioni solari
- Usi farmaci che possono causare sensibilità cutanea (per esempio Retin-A, Accutane, Avage, Tazorac, Differin)
- È necessaria una stretta sorveglianza quando questo prodotto viene utilizzato da, su, o in presenza di bambini o persone con disabilità fisiche o mentali
- Non utilizzare intorno alla zona delicata degli occhi
- Rigorosamente solo per uso esterno
- Sei portatore di pacemaker

CONTROINDICAZIONI TECNICHE

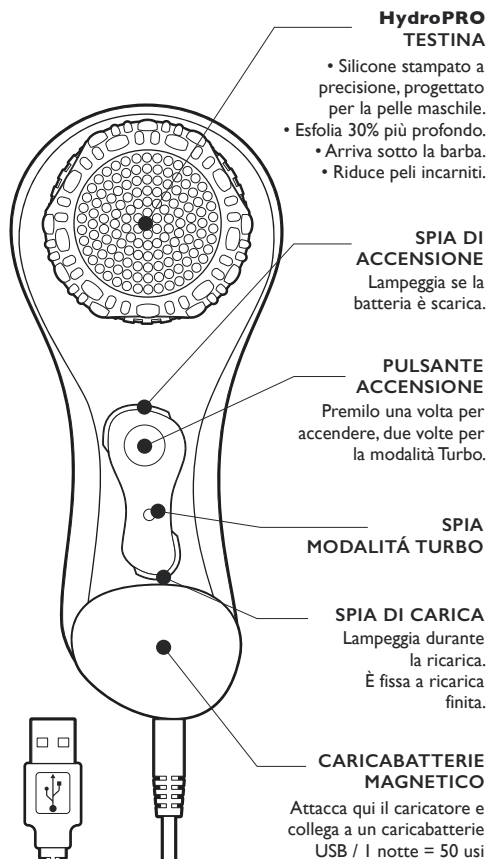
- Non ricaricare in prossimità di acqua corrente
- Non recuperare il cavo di ricarica caduto nell'acqua. Stacca la corrente dal contatore prima di recuperarlo, altrimenti c'è pericolo di folgorazione e/o morte
- Non cercare di smontare o riparare le parti del prodotto
- Non fare un uso improprio del prodotto; utilizzalo solo per lo scopo previsto
- Non accendere mai la spazzola se ha subito danni
- Questo prodotto è omologato in conformità alle direttive CEM europee. **NON** utilizzarlo in prossimità di apparecchi a onde corte o a microonde. L'uso di questo prodotto può interferire con altre apparecchiature elettriche poste nelle vicinanze

HAI DUBBI, DOMANDE, O SEMPLICEMENTE VOGLIA DI UNA CHIACCHIERATA?

Puoi contattare il nostro servizio clienti:
help@magnitone.co.uk o telefonicamente al
 +44 (0) 330 223 1066 (applicare costo chiamata verso UK).

 MagnitoneSkincare  @magnitone  @magnitonelondon

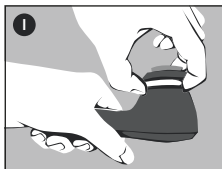
Accenditi e prova buone vibrazioni mentre la nostra tecnologia Vibra-Sonic™ ti libera i pori, rafforzando e condizionando la tua pelle.



Non dimenticare di registrare la tua garanzia qui: www.magnitone.co.uk
 Quando la registri ti inviamo un regalino... gratis.

INIZIAMO

La tua spazzola Magnitone è già parzialmente carica, quindi usala pure.



Inserisci la testina. Ruota l'anello inferiore (grigio) in senso orario finché si blocca in posizione. Per sbloccarlo, ruotalo nel senso opposto.



Applica il tuo solito detergente per il viso o il gel doccia sulla spazzola, oppure direttamente sulla pelle, se preferisci.



Bagna la spazzola e accendila (a noi piace farlo nella doccia).



Muovi la spazzola sulla tua pelle a piccoli cerchi, lentamente.

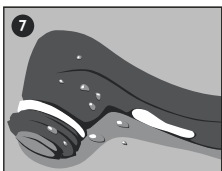


Quando arrivi a barba e baffi, premi di nuovo il pulsante: passerai in Turbo mode, per districare e detergere in profondità.

Dopo 30 secondi la spazzola si spegne automaticamente.



Applica il tuo solito idratante o gel.



Asciuga la testina disponendola verticalmente o di lato, per lasciare gocciolare via l'acqua.

Massaggiati o lascia massaggiare la tua faccia. Dai...

DOMANDE FREQUENTI

D Clean Sweep agisce sulla pelle sotto la barba?

R Certo! La nostra testina HydroPRO è studiata per penetrare sotto la barba e arrivare alla pelle!

D Ho una pelle sensibile. Con quale frequenza dovrei usare la spazzola?

R Consigliamo di usarla ogni giorno. Ma ogni pelle è diversa, quindi se hai bisogno di una spazzola delicata visita www.magnitone.co.uk e da' un'occhiata alla nostra selezione di testine.

D Come faccio a caricare la mia spazzola Magnitone?

R Il caricatore magnetico si attacca all'impugnatura della spazzola caricandola per contatto attraverso il cavo USB.

D Con quale frequenza dovrei sostituire la testina?

R Ogni tre mesi, oppure quando vedi e senti che è consumata.

D Posso urare The Clean Sweep nella doccia o vasca da bagno?

R Certo! È impermeabile al 100%.

D Quale detergente o prodotto per la pulizia del viso dovrei usare?

R Qualsiasi tipo. La spazzola è studiata per integrare perfettamente la tua attuale routine di cura della pelle. Consigliamo comunque l'uso di prodotti abrasivi.

D Come devo pulire la testina?

R Non usare prodotti chimici ma solo acqua e sapone. Accendi la spazzola e lava bene la testina con le mani.

D Dove posso acquistare le testine di ricambio?

R Visitando Magnitone.co.uk troverai una linea completa di testine a spazzola per il viso. Ricordati che registrando la garanzia del tuo prodotto otterrai uno sconto di £5.

Altre informazioni o una chiacchierata? Contattaci!

Siamo certi che amerai questa spazzola di pulizia quotidiana Vibra-Sonic™, ma se hai bisogno di aiuto o qualsiasi ulteriore informazione sul prodotto, non esitare a contattarci a:

help@magnitone.co.uk oppure al +44 (0)330 2231066

Magnitone è un marchio commerciale di proprietà di:
R.N.Ventures Ltd. London SW1P
www.magnitone.co.uk

⚠️ ADVERTENCIAS ⚠️

CONFÍA EN NOSOTROS, TE INTERESARÁ LEER ESTO

ESTA PROBLEMATICA SEA TU PRIMERA VEZ, POR LO TANTO...

Algunas personas pueden experimentar sensibilidad u otros cambios adversos en la piel después de los primeros días usando su cepillo. No te preocupes, esto es completamente normal y es el modo que tiene tu piel de adaptarse a un método nuevo y más profundo de limpieza. Si estos cambios son más severos de lo esperado, reduce su uso y ponte en contacto con nosotros en help@magnitone.co.uk o pídele consejo a un profesional en cuidado de la piel.

NO LO UTILICES SI:

- Eres menor de 14 años
- Tienes piel con cicatrices, lesionada, inflamada o infectada
- Tienes eczemas, dermatitis o cualquier otro problema de la piel
- Tienes quemaduras de sol extremas
- Tomas medicación que puede causar sensibilidad en la piel (por ej., Retin-A, Accutane, Avage, Tazorac, Differin)
- Es necesario una atenta supervisión cuando este producto se utiliza en, o cerca de niños o personas con problemas físicos o mentales
- No lo utilices alrededor del área del ojo delicada
- Estrictamente para uso externo
- Tienes un marcapasos

¡NO HAGAS LO SIGUIENTE!

- No lo cargues cerca de una corriente de agua
- No cojas ningún cargador que se haya caído dentro del agua. Desconecta la alimentación del conducto principal antes de recuperar la unidad, si no lo haces, podrías provocar una descarga eléctrica y/o la muerte
- No intentes desmontar ni reparar ninguna parte del producto
- No utilices el producto indebidamente, utilízalo solo para su función prevista
- Nunca utilices el cepillo si está deteriorado
- Este producto ha sido aprobado según los requisitos de la legislación europea EMC. NO lo utilices cerca de equipos de ondas cortas o microondas. Los materiales eléctricos que se encuentren cerca pueden verse afectados por el uso de este producto

¿TE SIENTES CONFUNDIDO, TIENES PREGUNTAS O SIMPLEMENTE QUIERES HABLAR?

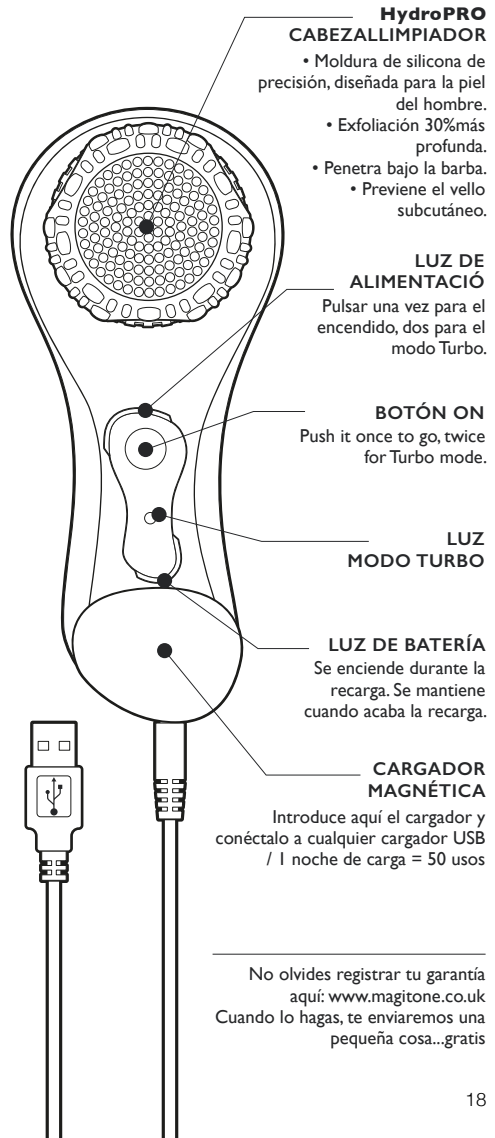
Puedes contactar con nuestro equipo en:
help@magnitone.co.uk o por teléfono en

+44 (0) 330 223 1066 (se aplican tarifas estándar de UK).

 MagnitoneSkincare  @magnitone  @magnitonelondon

MANUAL DE OPERACIÓN

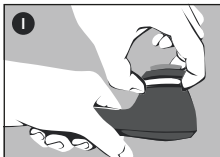
Actívalo y experimenta las buenas vibraciones de nuestra tecnología Vibra-Sonic™ que limpia tus poros mientras tonifica y acondiciona tu piel.



No olvides registrar tu garantía aquí: www.magitone.co.uk
Cuando lo hagas, te enviaremos una pequeña cosa...gratis

PARA EMPEZAR

Tu cepillo de Magnitone viene cargado por la mitad. Así que ya puedes usarlo.



Introduce el cabezal del cepillo. Gira el anillo inferior (gris) en el sentido de las agujas del reloj hasta que sientas que esto se pone en su lugar. Para desbloquear, solo giralo en el otro sentido.



Pon sobre tu cepillo tu producto de limpieza de la cara habitual / gel de baño o directamente sobre tu piel, si lo prefieres.



Moja el cepillo y enciéndelo (nos gusta hacerlo en la ducha).




Mueve lentamente el cepillo sobre tu piel en pequeños círculos.

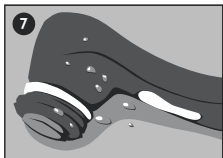


Cuando llegues a tu vello facial, pulsa el botón otra vez para cambiar del modo de Turbo al modo desenredante y limpia por debajo.

Después de 30 segundos, el cepillo se apaga automáticamente.



Aplica tus cremas humectantes habituales o geles.



No te olvides de secar el cabezal del cepillo, lo mejor sería que lo colocases boca arriba o de lado para que el agua pueda escurrir.

Acaricia tu rostro, o haz que alguien lo haga. Continúa...

PREGUNTAS FRECUENTES

- P** ¿Funciona el Clean Sweep en la piel bajo mi barba?
- R** ¡Sí! ¡El cabezal del cepillo de HydroPRO ha sido diseñado para entrar en tu barba y llegar a tu piel!
- P** Tengo la piel sensible. ¿Con qué frecuencia debería usar mi cepillo?
- R** Recomendamos cada día. Pero cada piel es diferente, si necesitas un cabezal de cepillo para pieles sensibles, visita www.magnitone.co.uk para ver nuestra selección de cabezales.
- P** ¿Cómo cargo mi cepillo de Magnitone?
- R** El cargador magnético «clink» se adhiere al mango del cepillo y lo carga inalámbricamente a través del plomo de USB incluido.
- P** ¿Con qué frecuencia debería sustituir el cabezal de mi cepillo?
- R** Cada 3 meses o cuando parece o se siente gastado.
- P** ¿Puedo usar el CLEAN SWEEP en la ducha o baño?
- R** ¡Sí! Es 100% impermeable.
- P** ¿Qué tipo de producto de limpieza o gel para la cara debería usar?
- R** Cualquier producto de limpieza, el cepillo está diseñado para adaptarse a tu rutina de cuidado de la piel habitual. Aunque recomendamos que no sea abrasivo.
- P** ¿Cómo debería limpiar el cabezal del cepillo?
- R** No uses productos químicos, solo agua jabonosa, enciéndelo y acláralo bien con tus manos.
- P** ¿Dónde puedo comprar cabezales de repuesto para el cepillo?
- R** Visita Magnitone.co.uk y mira la gama completa de cabezales faciales para el cepillo. Y no lo olvides, conseguirás 5£ de descuento cuando registres la garantía de tu producto.
- ¿Más información o simplemente hablar? ¡Ponte en contacto con nosotros!**
- Estamos seguros de que te encantará usar tu cepillo de limpieza diaria Vibra-Sonic™, pero si todavía necesitas ayuda o información adicional sobre el producto, por favor no dudes en ponerte en contacto con el equipo de:
- help@magnitone.co.uk o llama al +44 (0)330 2231066
- Magnitone es una marca registrada comercial de: R.N.Ventures Ltd. London SW1P
www.magnitone.co.uk