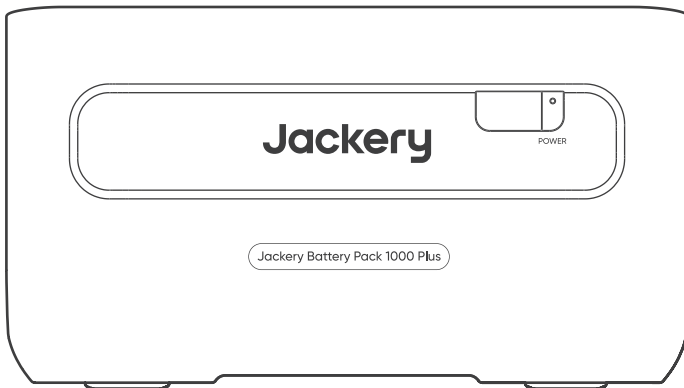


Jackery

Model: JBP-1000A



USER MANUAL

Jackery Battery Pack 1000 Plus

Contact us:

hello@jackery.com
1-888-502-2236 (US)

Version: JAK-UM-V2.0

Congratulations on your new Jackery Battery Pack 1000 Plus. Please read this manual carefully before using the product, particularly the relevant precautions to ensure proper use. Keep this manual in an accessible place for frequent reference.

In compliance with laws and regulations, the right of final interpretation of this document and all related documents of this product resides with the Company.

Please kindly notice that no further notifications will be given in case of any update, revision or termination.

TECHNICAL SPECIFICATIONS

GENERAL INFO

Product Name	Jackery Battery Pack 1000 Plus
Model No.	JBP-1000A
Capacity	Lithium-ion 30.4Ah/41.6V DC (1264.64Wh)
Weight	About 22.5 lbs / 10.2 kg
Dimensions	14 x 10.24 x 7.8 in / 35.6 x 26 x 19.8 cm
Cycle Life	4000 cycles to 70%+ capacity

INPUT PORTS

2 x DC Expansion Port	32.5V-46.8V=68A Max
-----------------------	---------------------

ENVIRONMENTAL OPERATING TEMPERATURE

Charge Temperature	0~45°C (32~113°F)
Discharge Temperature	-10~45°C (14~113°F)

CERTIFICATIONS



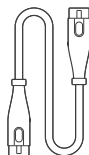
PACKAGE LIST

①



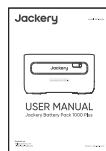
Jackery Battery Pack 1000 Plus

②



Expansion Cable

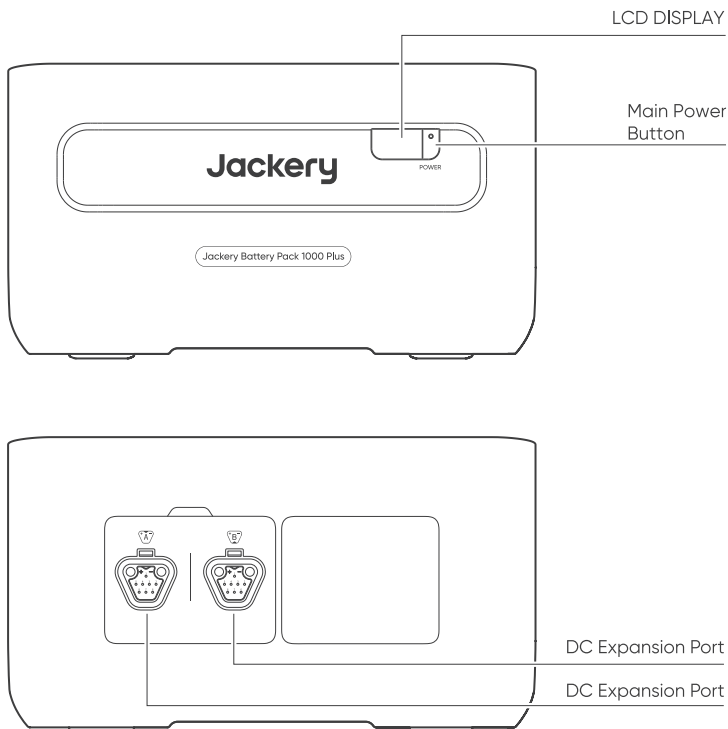
③



User Manual

GET TO KNOW YOUR GEAR

PRODUCT APPEARANCE



LCD DISPLAY



Power Percentage/Fault Code:

The power display percentage of the current power value. When the system fails, it will be displayed as the corresponding fault code F0-FF. If the FF code appears, please remove the load and the product can recover by itself, if not, please contact after-sales service. In case of any other code appears, please contact our after-sales service.

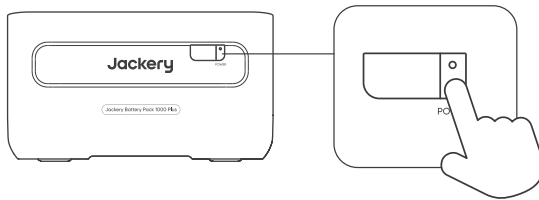
Charging Indicator:

The indicator is displayed when charging and disappears when it is fully charged.

BASIC OPERATIONS

POWER ON/OFF

Press the "Main Power Button" and the LCD display is illuminated. If you want to turn off the main power, please press and hold the "Main Power Button" until it turns off.



Notes:

1. When using with Jackery Explorer 1000 Plus, you can control the power on or off of Jackery Battery Pack 1000 Plus through the "Main Power Button" of Jackery Explorer 1000 Plus.
2. If there is no discharge output or charging input, the product will automatically shut down after 2 hours.

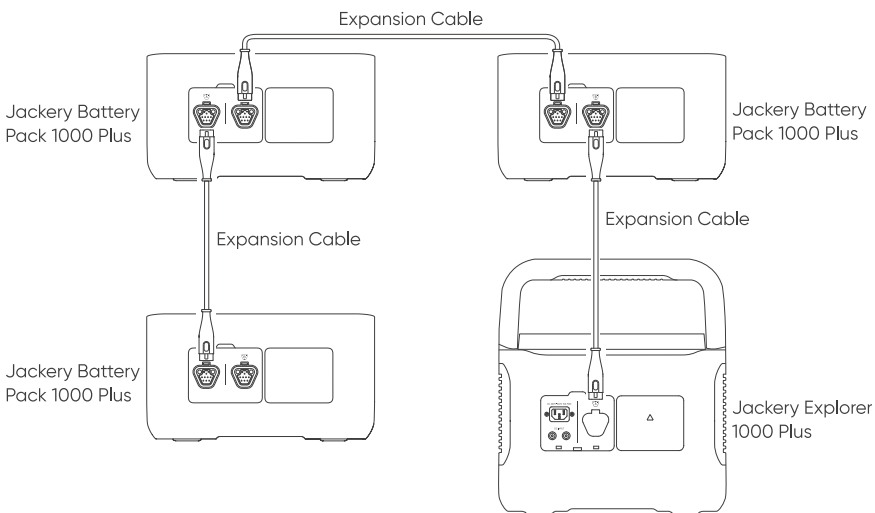
LCD DISPLAY ON/OFF

When you press the "Main Power Button" or when charging the product, the LCD display is illuminated, and when you press it again, the display will turn off.

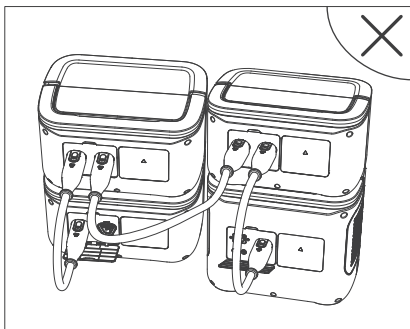
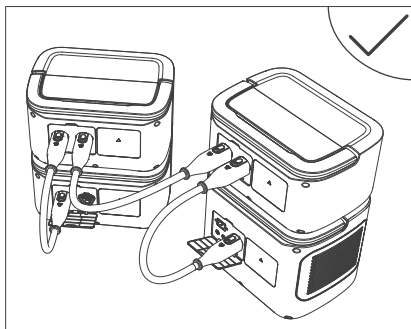
USAGE MODE

USED TOGETHER WITH THE JACKERY EXPLORER 1000 PLUS


Jackery Explorer 1000 Plus Up to 3 sets of these products can be used together to meet the capacity needs of larger users.



* To prevent any impact on the heat dissipation of the Explorer 1000 Plus, it is recommended not to position the battery pack on the side of the device, as this may block the heat sink.



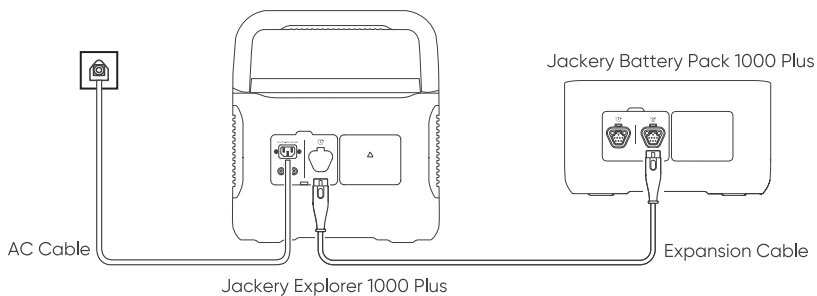
SAFETY PRECAUTIONS WHEN USING

1. When this product is connected to the power station for AC discharge, it will switch to AC wall charging to charge the product and supply power to the connected equipment when it is connected to the grid.
2. Make sure Jackery Explorer 1000 Plus and Jackery Battery Pack 1000 Plus are not in operation when connecting or disconnecting them. After the product is connected to the power station, the LCD display  of the power station will light up before you can start charging or discharging.
3. When using the battery pack, please do not stack more than two battery packs on top of the Jackery Explorer 1000 Plus to prevent it from falling off and causing injury.

CHARGING YOUR JACKERY BATTERY PACK 1000 PLUS

CHARGING FROM THE WALL

When charging from the wall, this product must be used with Jackery Explorer 1000 Plus.

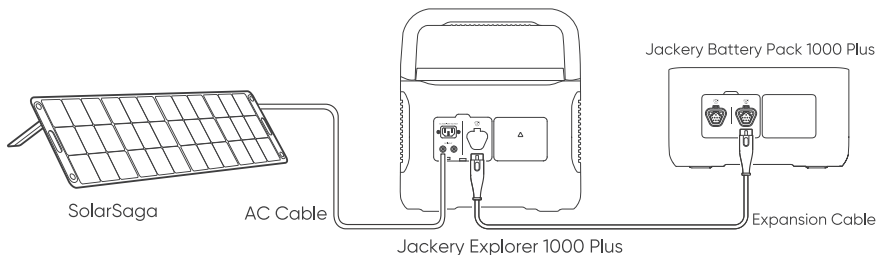


SAFETY PRECAUTIONS WHEN USING

Make sure Jackery Explorer 1000 Plus and Jackery Battery Pack 1000 Plus are not in operation when connecting or disconnecting them.

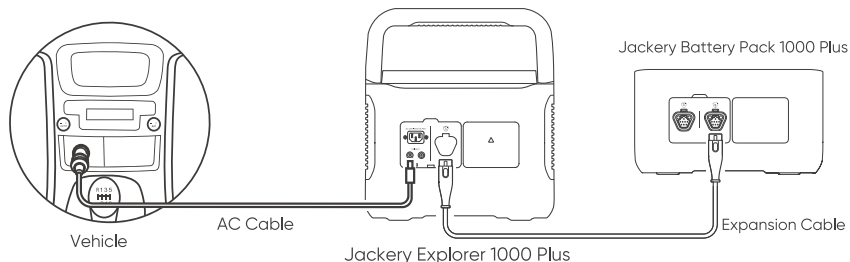
SOLAR CHARGING

When charged by solar, the device must be used with the Explorer 1000 Plus. Please refer to the Explorer 1000 Plus user manual for the connecting method.



CHARGING IN THE CAR

When charged with car charger, the device must be used with the Explorer 1000 Plus. Please refer to the Explorer 1000 Plus user manual for the connecting method.



SAFETY PRECAUTIONS WHEN USING

The basic safety precautions should be followed when using this product, including:

- Please read all instructions before using this product.
- Close supervision is required when using this product near children to reduce the risk.
- Risk of electric shock may occur if using accessories recommended or sold by non-professional product manufacturers.
- When the product is not in use, please unplug the power plug from the product's socket.
- Do not dismantle the product, which may lead to unpredictable risks such as fire, explosion or electric shock.
- Do not use the product through damaged cords or plugs, or damaged output cables, which may cause electric shock.
- Charge the product in a well ventilated area and do not restrict ventilation in any way.
- Please put the product in a ventilated and dry place to avoid rain and water to cause electric shock.
- Do not expose the product to fire or high temperature (under direct sunlight or in vehicle under high heat), which may cause accidents such as fire and explosion.
- When using it for the first time, please fully charge the device before use. If this product is stored for a long period of time (3 months - 6 months) with the power depleted, its performance will deteriorate and may even become unchargeable. If this device is stored for a long time, please check the power regularly and charge it to about 60% to 80%.



NOTE: This equipment has been tested and found to comply with the limits for a Class B digital device, pursuant to part 15 of the FCC Rules. These limits are designed to provide reasonable protection against harmful interference in a residential installation. This equipment generates, uses and can radiate radio frequency energy and, if not installed and used in accordance with the instructions, may cause harmful interference to radio communications. However, there is no guarantee that interference will not occur in a particular installation. If this equipment does cause harmful interference to radio or television reception, which can be determined by turning the equipment off and on, the user is encouraged to try to correct the interference by one or more of the following measures:

- Reorient or relocate the receiving antenna.
- Increase the separation between the equipment and receiver.
- Connect the equipment into an outlet on a circuit different from that to which the receiver is connected.
- Consult the dealer or an experienced radio/TV technician for help.

WARRANTY

Note: We only provide our warranty for the buyer who purchased on Amazon (Jackery Inc.), Jackery website or local authorized dealers.

Limited Warranty

Jackery Inc. warrants to the original consumer purchaser that the Jackery product will be free from defects in workmanship and material under normal consumer use during the applicable warranty period identified in the 'Warranty Period' section below, subject to the exclusions set forth below.

This warranty statement sets forth Jackery's total and exclusive warranty obligation. We will not assume, nor authorize any person to assume for us, any other liability in connection with the sale of our products.

Warranty Period

3 Years Standard Warranty: The standard warranty period for Jackery Battery Pack 1000 Plus is 36 months. In each case, the warranty period is measured starting on the date of purchase by the original consumer purchaser. The sales receipt from the first consumer purchase, or other reasonable documentary proof, is required in order to establish the start date of the warranty period.

2 Years Extended Warranty: To activate the Warranty Extension, you must register your product online or contact our customer service team at hello@jackery.com to extend the standard warranty runtime.

Exchange

Jackery will replace (at Jackery's expense) any Jackery product that fails to operate during the applicable warranty period due to defect in workmanship or material. A replacement product assumes the remaining warranty of the original product.

Limited to Original Consumer Buyer

The warranty on Jackery's product is limited to the original consumer purchaser and is not transferable to any subsequent owner.

Exclusions

Jackery's warranty does not apply to:

Misused, abused, modified, damaged by accident, or used for anything other than normal consumer use as authorized in Jackery's current product literature.

Attempted repair by anyone other than an authorized facility.

Any product purchased through an online auction house.

Jackery's warranty does not apply to the battery cell unless the battery cell is fully charged by you within seven days after you purchase the product and at least once every 6 months thereafter.

Download the Jackery Mobile App



Enhorabuena por su nuevo Pack de Jackery Battery Pack 1000 Plus. Lea atentamente este manual antes de utilizar el producto, especialmente las precauciones pertinentes para garantizar su uso adecuado. Guarde este manual en un lugar accesible para consultarlo con frecuencia.

De conformidad con las leyes y reglamentos, la compañía se reserva el derecho a dar una interpretación final de este y todos los documentos relacionados con este producto.

Por favor, tenga en cuenta que no se darán más notificaciones en caso de cualquier actualización, revisión o terminación.

ESPECIFICACIONES TÉCNICAS

INFORMACIÓN GENERAL

Nombre del producto	Jackery Battery Pack 1000 Plus
Nº de modelo	JBP-1000A
Capacidad	Ión-litio 30,4 Ah / 41,6 V CC (1264,64 Wh)
Peso	Unos 22,5 libras / 10,2 kg
Dimensiones	14 x 10,24 x 7,8 in / 35,6 x 26 x 19,8 cm
Ciclo de vida	4000 ciclos de carga hasta 70% + de capacidad

PUERTOS DE ENTRADA

2 puertos de expansión de CC	32,5V-46,8V=68A Máx.
------------------------------	----------------------

TEMPERATURA DE FUNCIONAMIENTO

Temperatura de carga	0~45 °C (32~113 °F)
Temperatura de descarga	-10~45 °C (14~113 °F)

CERTIFICACIONES



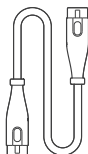
LISTA DE PAQUETE

①



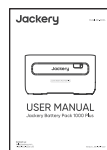
Jackery Battery Pack 1000 Plus

②



Cable de expansión

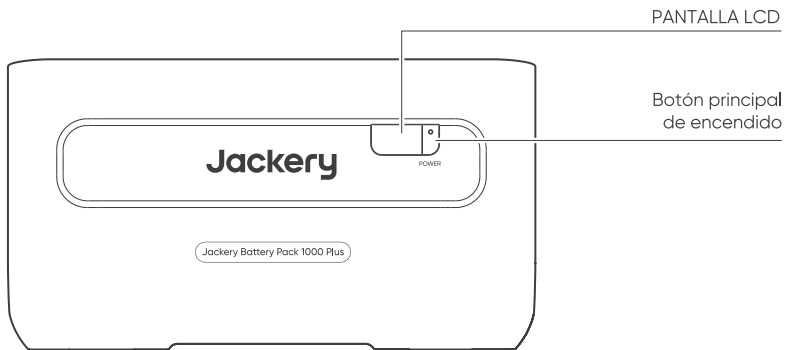
③



Manual de Usuario


CONOZCA SU EQUIPO

Aspecto del producto



PANTALLA LCD

Botón principal de encendido



Puerto de expansión CC

Puerto de expansión CC

PANTALLA LCD



Porcentaje de potencia/código de avería

Indicador de carga

Porcentaje de potencia/código de avería

Porcentaje de visualización de potencia del valor de potencia actual. Cuando el sistema falla, se mostrará el código de fallo correspondiente F0-FF. Si aparece el código FF, retire la carga - el producto se recuperará por sí mismo. De lo contrario, contacte con el servicio postventa. En caso de que aparezca cualquier otro código, póngase en contacto con nuestro servicio postventa.

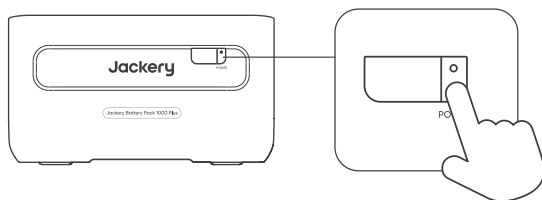
Indicador de carga:

El indicador aparece durante la carga y desaparece cuando la carga está completa.

OPERACIONES BÁSICAS

ENCENDIDO/APAGADO

Pulse el "Botón principal de encendido" y se iluminará la pantalla LCD. Si desea apagar la alimentación principal, mantenga pulsado el "Botón principal de encendido" hasta que se apague.



Notas:

1. Al usarlo con el Jackery Explorer 1000 Plus, puede controlar el encendido o apagado de la energía del paquete de baterías Jackery 1000 Plus a través del "Botón principal de encendido" del Jackery Explorer 1000 Plus.
2. Si no hay salida de energía o entrada de carga, el producto se apagará automáticamente después de 2 horas.

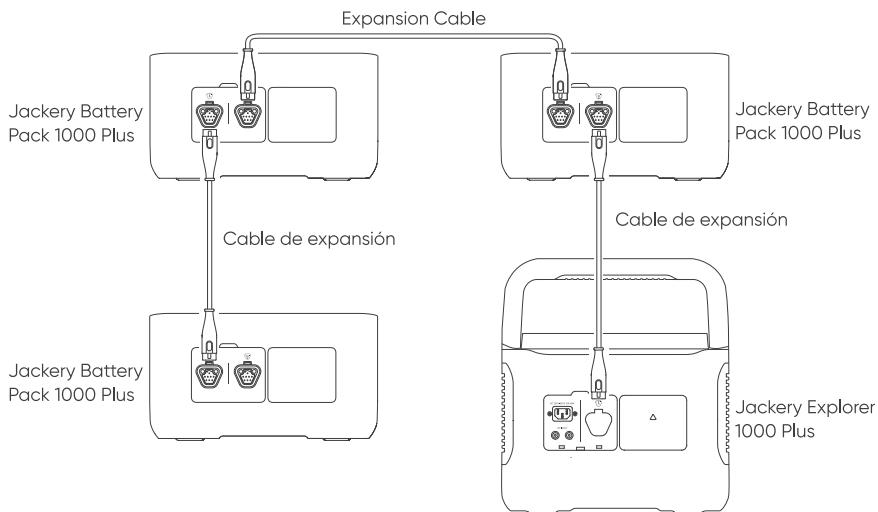
ENCENDIDO/APAGADO DE LA PANTALLA LCD

La pantalla LCD se ilumina cuando se pulsa el "botón principal de encendido" o cuando se carga el producto. Si se pulsa de nuevo el botón, la pantalla se apagará.

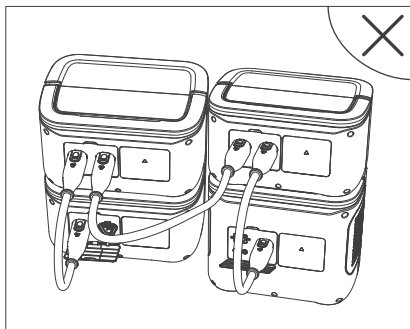
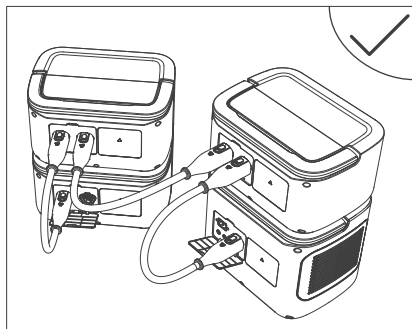
CÓMO UTILIZARLO

UTILIZAR CON JACKERY EXPLORER 1000 PLUS

Jackery Explorer 1000 Plus puede utilizarse junto con hasta 3 juegos de este producto para satisfacer necesidades de mayor capacidad.



* Para evitar cualquier impacto en la disipación de calor del Explorer 1000 Plus, se recomienda no colocar la batería en el lateral del dispositivo, ya que podría bloquear el disipador de calor.



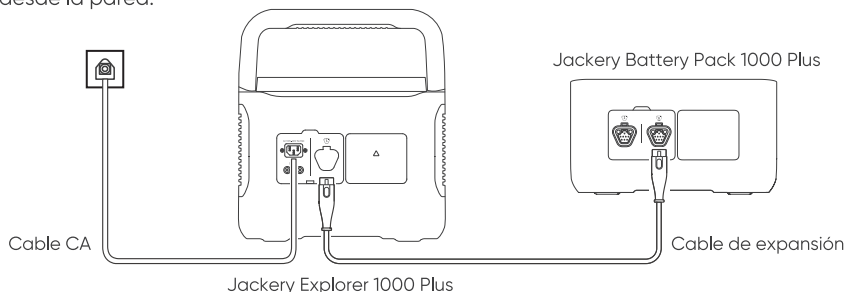
PRECAUCIONES DE SEGURIDAD DURANTE EL USO

1. Cuando este producto esté conectado a la central eléctrica para descarga de CA, cambiará a carga de pared de CA para cargar el producto y suministrar energía a los equipos conectados cuando esté conectado a la red.
2. Asegúrese de que Jackery Explorer 1000 Plus y Jackery Battery Pack 1000 Plus no están en funcionamiento cuando los conecte o desconecte. Una vez conectado el producto a la estación de alimentación, la pantalla LCD (B), g de la estación de alimentación se iluminará antes de que pueda iniciar la carga o descarga.
3. Cuando utilice el paquete de baterías, no apile más de dos paquetes de baterías encima del Jackery Explorer 1000 plus/ Jackery Battery Pack 1000 Plus para evitar que se caiga y pueda causar lesiones.

CARGA TU JACKERY BATTERY PACK 1000 PLUS

CARGA DESDE LA PARED

Este producto debe utilizarse con el Jackery Explorer 1000 Plus cuando la carga sea desde la pared.

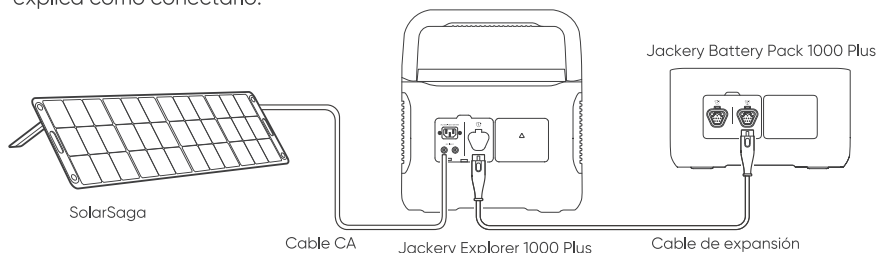


PRECAUCIONES DE SEGURIDAD PARA EL USO

Asegúrese de que Jackery Explorer 1000 Plus y Jackery Battery Pack 1000 Plus no están en funcionamiento cuando los conecte o desconecte.

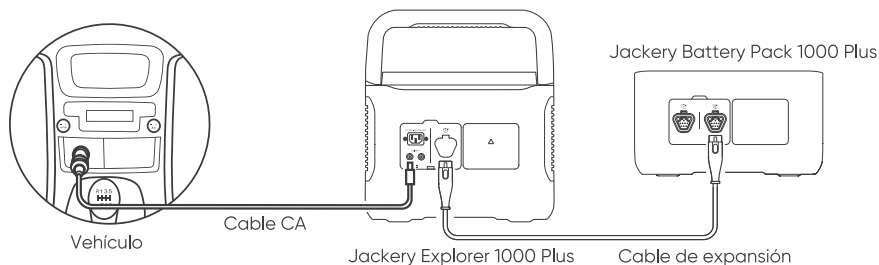
RICARICA SOLARE

Siempre que la carga se realice con energía solar el dispositivo debe utilizarse con el Explorer 1000 Plus. Consulte el manual de usuario del Explorer 1000 Plus donde se explica cómo conectarlo.



RICARICA IN AUTO

Siempre que la carga se realice con un cargador del coche, el dispositivo debe utilizarse con el Explorer 1000 Plus. Consulte el manual de usuario del Explorer 1000 Plus donde se explica cómo conectarlo.



PRECAUCIONES DE SEGURIDAD PARA EL USO

Se deben seguir las precauciones básicas de seguridad al utilizar este producto, incluyendo:

- Leer todas las instrucciones antes de utilizar este producto.
- Se requiere una atenta supervisión cuando se utiliza este producto cerca de los niños para reducir el riesgo.
- Puede haber riesgo de descarga eléctrica si se utilizan accesorios no recomendados o vendidos por fabricantes de productos no profesionales.
- Cuando el producto no esté en uso, desconecte el enchufe del producto.
- No desmonte el producto, ya que puede provocar riesgos imprevisibles como incendios, explosiones o descargas eléctricas.
- No utilice el producto con cables o enchufes dañados, o con cables de salida dañados, ya que pueden provocar una descarga eléctrica.
- Cargue el producto en un área bien ventilada y no restrinja la ventilación de ninguna manera.
- Por favor, coloque el producto en un lugar ventilado y seco para evitar que la lluvia y el agua provoquen una descarga eléctrica.
- No exponga el producto al fuego o a altas temperaturas (bajo la luz directa del sol o en un vehículo con mucho calor), ya que puede provocar accidentes como incendios y explosiones.
- Cargue completamente el dispositivo antes de usarlo por primera vez. Si este producto se almacena durante un largo periodo de tiempo (3 - 6 meses) sin batería, su rendimiento se deteriorará e incluso puede llegar a ser inutilizable. Si se almacena durante mucho tiempo, compruebe la batería con regularidad y cárguelo a alrededor del 60% al 80%.



Nota: Este aparato ha sido probado y cumple con los límites para un dispositivo digital de Clase B, de acuerdo con el Apartado 15 de las Reglas de la FCC. Estos límites están diseñados para proporcionar una protección razonable contra interferencias perjudiciales en una instalación residencial. Este aparato genera, usa y puede irradiar energía de radiofrecuencia y, si no se instala y utiliza de acuerdo con las instrucciones, puede causar interferencias perjudiciales en las comunicaciones por radio. Sin embargo, no hay garantía de que no se produzcan interferencias en una instalación concreta. Si este aparato causa interferencias dañinas en la recepción de radio o televisión, lo cual puede determinarse encendiendo y apagando el equipo, se recomienda al usuario que intente corregir la interferencia mediante una o varias de las siguientes medidas:

- Reorientar o reubicar la antena receptora.
- Aumentar la separación entre el equipo y el receptor.
- Conecte el aparato a una toma de corriente en un circuito diferente al que está conectado el receptor.
- Consulte con el distribuidor o con un técnico de radio o TV experimentado para recibir ayuda.

GARANTÍA

Nota: Sólo proporcionamos nuestra garantía para el comprador que compró en Amazon (Jackery Inc.), la página web de Jackery o los distribuidores locales autorizados.

Garantía limitada

Jackery garantiza al consumidor original que el producto Jackery estará libre de defectos relativos al acabado y a los materiales en condiciones normales de uso por parte del consumidor durante el período de garantía aplicable identificado en la sección "Período de garantía" que figura a continuación, sujeto a las exclusiones que se establecen a continuación.

Esta declaración de garantía establece la obligación de garantía total y exclusiva de Jackery. No asumiremos ni autorizaremos que ninguna persona asuma por nosotros ninguna otra responsabilidad en relación con la venta de nuestros productos.

Período de garantía

3 Años de garantía estándar: El periodo de garantía estándar de Jackery Battery Pack 1000 Plus es de 36 meses. En cada caso, el período de garantía se mide a partir de la fecha de compra por parte del comprador consumidor original. Para establecer la fecha de inicio del período de garantía, se necesita el recibo de venta de la primera compra del consumidor u otra prueba documental razonable.

Ampliación de garantía de 2 años: para activar la extensión de garantía, debe registrar su producto en línea o ponerse en contacto con nuestro equipo de atención al cliente en hello@jackery.com para ampliar la duración de la garantía estándar.

Cambio

Jackery sustituirá (a cargo de Jackery) cualquier producto Jackery que no funcione, durante el período de garantía aplicable, debido a defectos de acabado o de material. Un producto de sustitución asume la garantía restante del producto original.

Limitado al comprador consumidor original

La garantía del producto de Jackery se limita al consumidor original y no es transferible a ningún propietario posterior.

Exclusiones

La garantía de Jackery no se aplica a:

Mal uso, abuso, modificación, daño por accidente, o uso para cualquier cosa que no sea el uso normal del consumidor según lo autorizado en los folletos actuales del producto de Jackery.

Intento de reparación por cualquier persona que no sea un centro autorizado.

Cualquier producto adquirido a través de una casa de subastas en línea.

La garantía de Jackery no se aplica a la célula de la batería a menos que usted la cargue completamente en los siete días siguientes a la compra del producto y, a partir de entonces, al menos una vez cada 6 meses.

Descargar la aplicación móvil Jackery



JACKERY INC.

48531 WARM SPRINGS BLVD, STE 408, FREMONT,CA 94539-7793

Tel: 1-888-502-2236 (US) E-mail: hello@jackery.com Website: www.jackery.com

