

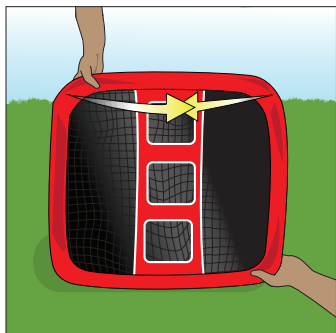
# HAACK GOLF CHIPPER XL

## FOLD UP INSTRUCTIONS

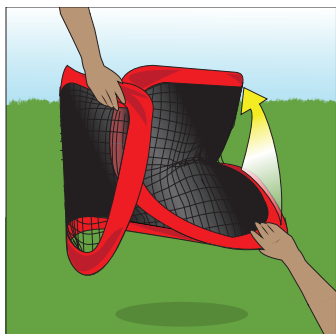
Our video instructions provide the best guidance for setting up your Haack Golf Chipper XL.  
They can be viewed online at



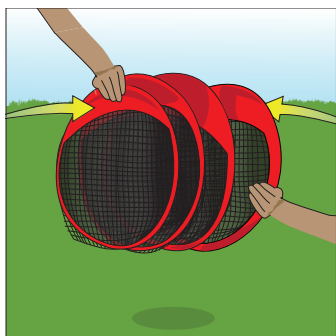
Please call us if you have any questions or concerns at **1-855-4RUKKET**  
**Please read our product safety warnings before setup**



**1.** After removing, folding, and storing the two fiberglass poles, fold the Golf Chipper flat and grasp opposite corners.



**2.** Fold inward with one edge going underneath the other. The net will form itself into three circles.



**3.** Hold the top circles in place and fold the bottom circle onto them before placing into the carry bag.

### WARNING:

- Adult supervision is required
- Take care when opening, because the spring steel opens forcefully
- No one should be standing near this product when it is in use
- This product should be set up far away from people, vehicles, and structures
- Failure to follow these precautions could result in serious injury or damage to property.

**QUESTIONS? GIVE US A CALL! (1-855)-478-5538**



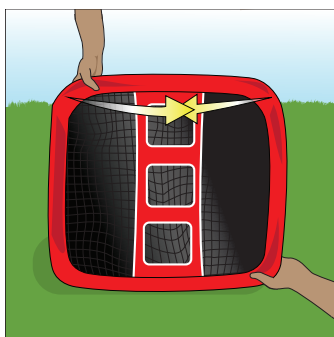
# RED DE GOLF CHIPPER XL

## INSTRUCCIONES PARA GUARDAR

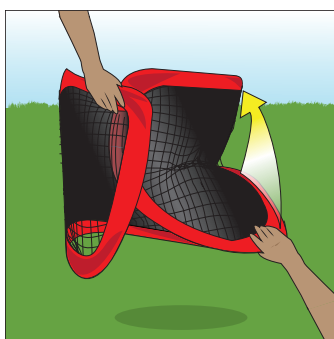
Nuestro Video de instrucciones le provee la mejor guía para armar su Red de Golf Chipper XL  
Mira nuestro video de instrucciones en:



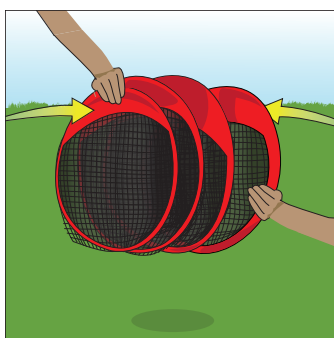
Dudas o comentarios ¿? Llámenos al **1-855-4RUKKET**  
**Favor de leer las advertencias de seguridad antes de usar.**



**1.** Después de remover, doblar y guardar las dos varillas de fibra de vidrio, doble la red de Golf Chipper en plano y tome la red de las esquinas opuestas.



**2.** Doble hacia dentro con una orilla sobre la otra. La red se doblara dentro de tres círculos.



**3.** Sostén los círculos superiores y pliega el círculo del fondo compactando la red antes de meter la en la bolsa para guardar.

### ADVERTENCIA:

- Requiere de la supervisión de un adulto
- Tenga cuidado cuando abra la red, ya que el resorte de acero se abre con fuerza
- Nadie debe estar de pie cerca de este producto, cuando este en uso
- Este producto deberá de ser armado lejos de personas ,vehículos y estructuras
- La falta del seguimiento de estas precauciones podrían resultar en heridas serias o daños a la propiedad.

**PREGUNTAS? ¡LLAMANOS! (1-855)-478-5538**

