



Kleine Spiele
mit großem
Spaßfaktor



1

Burner Motion

burner games

Muriel Sutter

2. Auflage

hofmann.



Inhalt

Burner Kommunikationsspiele	5
Call Ball	6
Banane-Hä?	7
Bibedibibedibapp	8
Hau den Lukas!	10
11-12-verbrannt!	11
Burner Aufwärmspiele	13
Klämmerli-Fangis	14
Würfel-Stafette	15
Spielkartenstafette	16
Schere-Stein-Papier-Stafette	17
Couch Potato Jagd	18
Giftige Smarties	19
Versteinerung	20
Familien gründen	20
Panzerball	21
Haifisch-Fangspiel	22
Kaninchenjagd	23
Bull Fight, Flow, Bulldozer	24
Liga-Aufräumen	25
Chicken Panic	26
Fast Food	27
Burner Intensivspiele	29
Völkerball Grundregeln	30
Fludern-Völkerball	31
Special Agent-Völkerball	32
Neandertaler-Völkerball	33
Matten-Völkerball	34
André Fight	35
Winkelried-Spiel	36
Pärchen-Sitzball	37
Zombie-Sitzball	38
Kobolde- und Feensitzball	38
Die «Hohle Gasse»	39
Meerhuhnjagd	40
Saure Bonbons	41
Matterhorn-Spiel	42
Burgschlacht	44
Zweier-Flugfußball	46
Würfelfußball	47
Glücksfußball	48
Torschützenkönig	48
Striptease-Fußball	49
Sissy Rugby	50
Anhang	
Legende zu den Skizzen	52

Kommunikations- & Kennenlernspiele

Sie stehen zum ersten Mal vor einer Lerngruppe und suchen einen «Eisbrecher». Es ist 7.30 Uhr morgens und eine Gruppe Teenager blickt Sie missmutig an. Sie sind gerade im Lagerhaus angekommen und möchten die Aufmerksamkeit auf sich lenken, um Mitteilungen zu machen. Oder möchten Sie eine Schulklasse nach einem schwierigen Test aufmuntern? Hier finden Sie Inspiration.

Kommunikations- & Kennenlernspiele

Banane-Hä?

Anzahl: 10–20

Die Spielenden stellen sich in einer Reihe auf.

1. Spieler A sagt zu B: «Wotsch e Banane?»
2. Spieler B antwortet: «Hä?»
3. A zu B: «E Banane.»
4. B zu A: «Ah, e Banane!» Und zu C: «Wotsch e Banane?»
5. C zu B: «Hä?»
6. B zu A: «Hä?»
7. A zu B: «E Banane!»
8. B zu C: «E Banane!»
9. C: «Ah, e Banane!» Und zu D: «Wotsch e Banane?»

... und so weiter. Es muss schnell gesprochen werden. Passiert ein Versprecher, laufen alle sofort an die gegenüberliegende Wand und wieder zurück. Wer zuletzt ankommt, ist in der nächsten Runde Spieler A.

Intensität:




Materialaufwand:

Zeitaufwand:

Es braucht

► Nichts!



Organisationskizze
Wotsch e
Banane?



Aufwärmspiele




Spielkartenstafette

Anzahl: 8–30

Es werden 2–4 Teams à 3–8 Spieler eingeteilt. Die Teams stellen sich an der Grundlinie des Volleyballfelds auf. Für jedes Team hat es acht Jasskarten derselben Farbe. Diese werden gemischt und auf der gesamten Breite der Halle hinter der gegenüberliegenden Grundlinie verdeckt verteilt. Auf ein Signal laufen die ersten Spieler jedes Teams los. Auf der anderen Seite dürfen sie eine einzige Karte umdrehen und anschauen. Entspricht sie der Farbe des Teams, darf sie mitgenommen werden. Ansonsten wird sie wieder umgedreht. Nach Abklatschen läuft der nächste Spieler. Welches Team hat zuerst alle Jasskarten der eigenen Farbe gefunden und zurückgebracht?


Variante

- ▶ Auf der Laufstrecke Hindernisse aufbauen
- ▶ Immer 2 Spielende pro Gruppe gleichzeitig laufen lassen

Intensität: 
 Materialaufwand: 
 Zeitaufwand: 

Es braucht

- ▶ Pro Team 2 Malstäbe und 8 Jasskarten der gleichen Farbe.



Organisationskizze
Spielkartenstafette

Schere-Stein-Papier-Stafette

Anzahl: 10–20

An zwei Ecken des Volleyballfeldes werden zwei Teams in Kolonnen aufgestellt. Auf der Mittellinie werden Malstäbe platziert. Auf ein Signal läuft Spieler 1 beider Teams los. Sobald sich die beiden treffen, wird «Schere, Stein, Papier» gespielt. Der Gewinner darf weiter laufen, der Verlierer kehrt zurück zu seinem Team und schließt hinten an der Kolonne an. Sobald das «Schere-Stein-Papier»-Spiel entschieden ist, läuft aus der Verlierer-Kolonnen der nächste Spieler los. Der siegreiche Spieler läuft weiter. Sobald er auf den nächsten Gegenspieler stößt, wird wiederum «Schere, Stein, Papier» gespielt. Dies wiederholt sich so lange, bis es ein Spieler schafft, eine Linie 2 m vor der gegnerischen Kolonne zu überqueren. Dann erhält dessen Team einen Punkt. Bei Punktgewinn starten sofort neue Spieler aus beiden Kolonnen. Für alle, die «Schere-Stein-Papier» nicht kennen, liefert «Google» zahlreiche Anleitungen.

Intensität:



Materialaufwand:



Zeitaufwand:


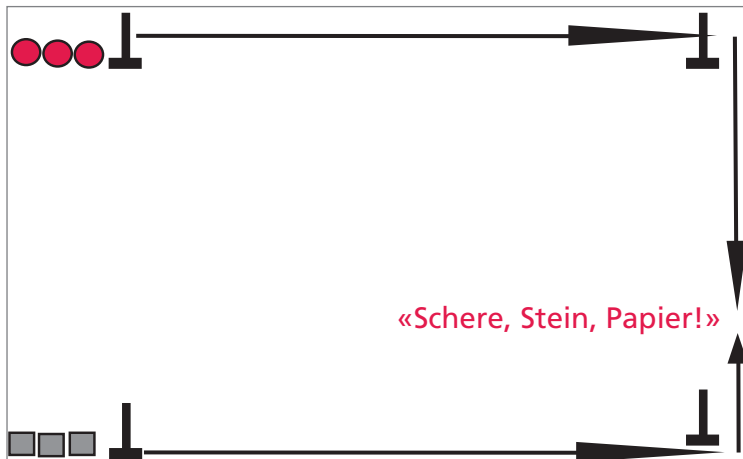


Es braucht

► 4 Malstäbe

«Schere, Stein, Papier!»

Organisations-
skizze
Schere-Stein-
Papier-
Stafette






Intensivspiele

Winkelried-Spiel

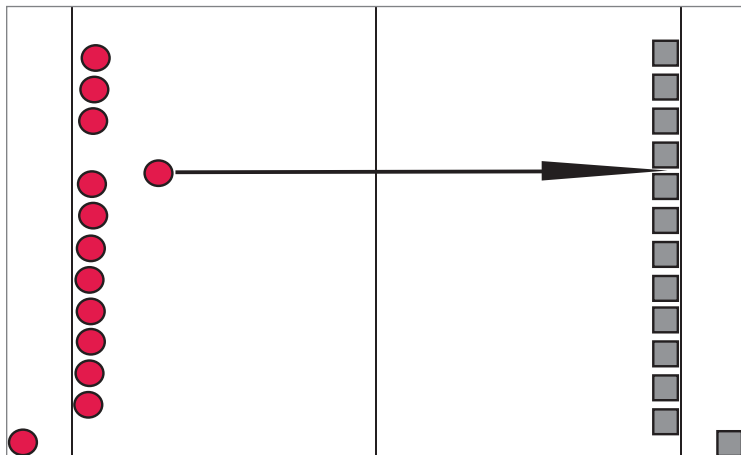
Anzahl: 16–40

Vorbereitung: Es werden zwei Gruppen (Heere) gebildet, jede wählt einen Feldherr. Jede Gruppe steht auf einer Volleyball-Grundlinie, so stehen sich die Teams Auge in Auge gegenüber. Die «Soldaten» halten sich an den Händen und stellen sich so auf, dass sie sich nicht mit den Schultern berühren. Nun wählt der «Feldherr» des Teams A einen Soldaten zum Kampf aus. Dieser muss versuchen, die gegnerische Linie (d. h. die gehaltenen Hände) an einer frei gewählten Stelle zu durchbrechen. Gelingt dies, müssen die geschlagenen Soldaten zum Team A kommen. Gelingt es nicht, muss Soldat A beim Team B bleiben. In der nächsten Runde bestimmt Feldherr B einen Soldaten, und das Spiel läuft umgekehrt. Das Spiel ist dann zu Ende, wenn ein Feldherr keine Soldaten mehr hat.

Intensität: 
Materialaufwand: 
Zeitaufwand: 

Es braucht

► Nichts! 





Intensivspiele


Pärchen-Sitzball

Anzahl: 16–40

Es werden Zweierteams gebildet, die zusammen spielen. Es wird Sitzball gespielt, das heißt, wer abgeworfen wird, muss sich hinsetzen. Mit dem Ball darf grundsätzlich nicht gelaufen werden, die Partner dürfen sich aber gegenseitig zuspielen. Erlöst werden kann man, wenn man einen herumliegenden Ball erwischt oder vom Partner einen zugespielt erhält. Jedes Team muss darauf achten, dass nicht beide Spieler abgeworfen werden. Passiert dies, müssen beide Spieler eine Zusatzaufgabe ausführen (Runden ums Feld laufen, Rumpfbeugen ...), bevor sie wieder mitmachen dürfen. Wer den Ball fangen kann, gilt nicht als abgeworfen. Er darf zur Belohnung so viele Schritte mit dem Ball laufen, wie er will.

Intensität: 

Materialaufwand: 

Zeitaufwand: 

Es braucht

► 6–8 Softbälle