

Il est difficile de trouver un passe-temps plus gratifiant que l'élevage des abeilles. Ce sont de petites créatures si fascinantes.

Bienvenu à l'apiculture avec Flow™ Hive...



Moins de travail, plus d'amour ...

Vous pouvez passer des après-midi entières à observer les abeilles récolter du pollen et du nectar, vous apprécierez de vous relier intimement à votre ruche et de vous harmoniser progressivement à ce petit recoin de la planète que vous appelez maison. Mais jusqu'à maintenant, l'extraction du miel a été une vraie corvée.

C'est une tâche ardue et pénible qui implique souvent de recevoir beaucoup de piqûres, d'investir dans un équipement coûteux et de souffrir de courbatures.

Cedar Anderson savait tout cela, ayant élevé des abeilles depuis son enfance. Il y a 10 ans, lors d'une récolte particulièrement pénible et où il faisait très chaud, il considéra qu'il devait exister une meilleure façon.

Cedar et son père, Stuart Anderson, retournèrent dans leur atelier et réfléchirent à plusieurs idées aboutissant finalement au slogan : Flow Hive, « le rêve de l'apiculteur »...



Stu et Cedar Anderson

LA RUCHE FLOW CLASSIQUE À 6 CADRES

Notre kit de ruche complet le plus vendu, parfait pour les apiculteurs de tous les niveaux. La ruche Flow classique en Thuya géant et Araucaria est prête à l'emploi (il ne manque plus que les abeilles!)



THUYA GÉANT

Traité sur la photo

COMPREND

- Super boîte à couvain Flow munie de 8 cadres standard (sans base)
- 6 cadres Flow
- 6 tubes Flow
- 1 poignée Flow
- Base constitué d'un plateau criblé
- Toit
- Protection intérieure
- Grille à reine



ARAUCARIA

Traité sur la photo

Les produits sont livrés démontés et prêts à être assemblés facilement en suivant les instructions du manuel.

Achetez maintenant sur eu.honeyflow.com

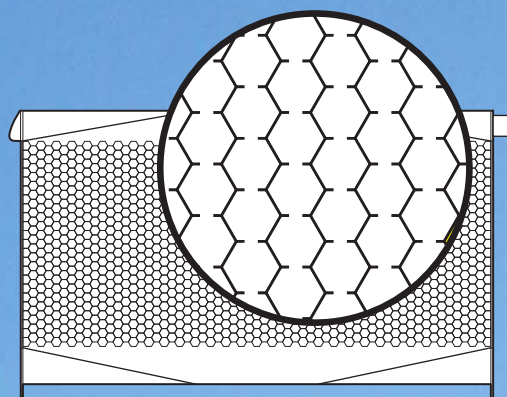
 **FLOW**®



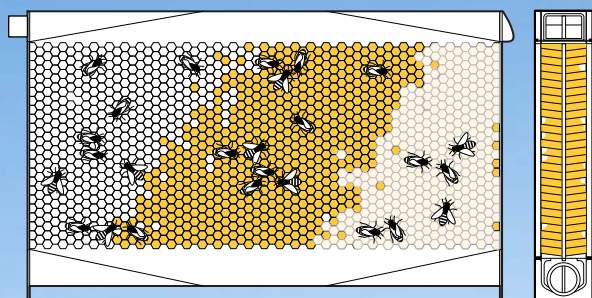
COME FUNZIONA UN'ARNIA FLOW™?

Une ruche Flow vous permet de récolter le miel de la manière la plus paisible qui soit, à la fois pour les abeilles et pour l'apiculteur ! Vous pouvez voir les abeilles par la lunette d'observation et constater l'avancée de leur récolte.

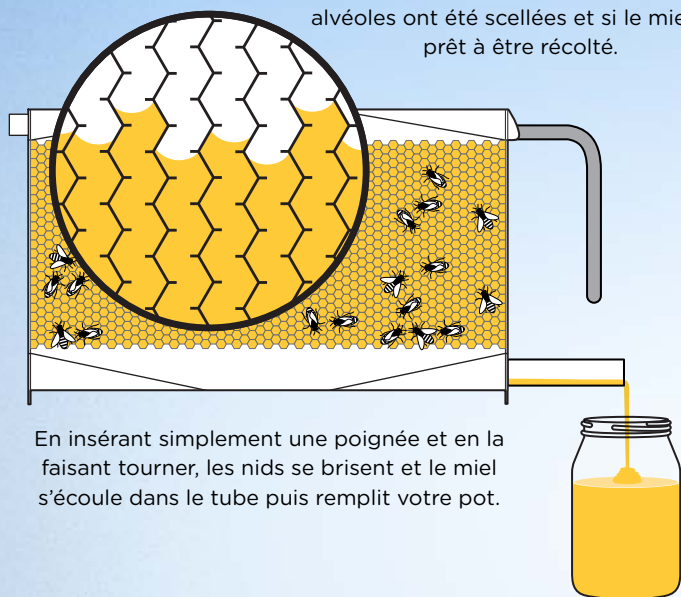
Le cadre de la ruche Flow est l'invention apicole la plus révolutionnaire depuis la création de la ruche Langstroth en 1852.



Les cadres Flow sont partiellement constitués d'alvéoles que celles-ci complètent, remplissent de miel et scellent avec de la cire. Ils sont fabriqués en Australie avec des composants de la plus haute qualité alimentaire qui soit (norme BPA) et sont dénués de résidus plastiques (norme BPS).



Avec une vision unique et parfaitement claire des cadres, l'apiculteur peut facilement se rendre compte si les alvéoles ont été scellées et si le miel est prêt à être récolté.



En insérant simplement une poignée et en la faisant tourner, les nids se brisent et le miel s'écoule dans le tube puis remplit votre pot.



↓
Sachez-en plus sur
eu.honeyflow.com


Conseils pour les débutants

Vous êtes nouveau dans l'apiculture? Voici comment démarrer...

- Lisez beaucoup et apprenez tout sur les abeilles
- Rencontrez d'autres apiculteurs par le biais de votre groupe local ou bien sur les forums à eu.honeyflow.com
- Regardez nos vidéos d'apiculture
- Réfléchissez à l'emplacement de votre ruche et révisez tout sur les maladies et les parasites
- Pensez bien à déclarer votre ruche et à respecter toute la réglementation locale
- Équipez-vous, achetez un enfumoir et aussi une ruche !

Pour en savoir plus sur Flow Hive, les abeilles et l'apiculture, connectez-vous sur notre site en ligne eu.honeyflow.com

 Suivez les nouveautés sur Facebook
facebook.com/flowhive

 Tombez amoureux des abeilles sur Instagram
@flowhive

 Consultez nos vidéos sur
YouTube.com/flowhive

 Communiquez avec nous sur
@flowhive