

L'apicoltura dà tantissime soddisfazioni e le api sono creature talmente affascinanti che non si riesce a pensare ad un hobby migliore.

# Un grande benvenuto all'apicoltura con Flow™ Hive...



Meno lavoro, più amore...

I pomeriggi sembreranno uno spettacolo, osservando le api mentre lavorano. Sarà un modo entusiasmante per entrare in sintonia con l'alveare e per avvicinarsi un po' di più al pianeta che chiamiamo "casa".

Produrre miele, fino ad ora, è sempre stato un lavoro molto faticoso.

È faticoso e spesso si viene punti dalle api e per evitare che ciò avvenga occorre dotarsi di un costoso equipaggiamento.

È per questo che Cedar Anderson ha deciso di prendere una strada diversa, avendo lavorato con le api fin da quando era bambino. Durante un caldo e afoso raccolto di circa 10 anni fa insieme a suo padre, Stuart Anderson, si misero a lavorare nel capanno degli attrezzi e ne uscirono con l'idea che oggi è diventata "l'arnia Flow™", il sogno di ogni apicoltore...



Stu and Cedar Anderson

## FLOW™ HIVE CLASSICA A 6 TELAI

Il nostro best-selling, un perfetto kit per tutti gli apicoltori, ad ogni livello di La Flow™ Hive Classic in Cedro Rosso Occidentale e Araucaria è pronto per partire (le api non sono incluse!)



**CEDRO ROSSO OCCIDENTALE**  
Foto con arnia oliata

### INCLUSI

- Flow™ Melario
- Nido con
- 8 telai standard (non armati)
- 6 Telai Flow™
- 6 bocchette Flow™
- 1 chiave Flow™
- Base con griglia
- Tetto
- Copertura interna
- Escludi regina



**ARAUCARIA**  
Foto con arnia oliata

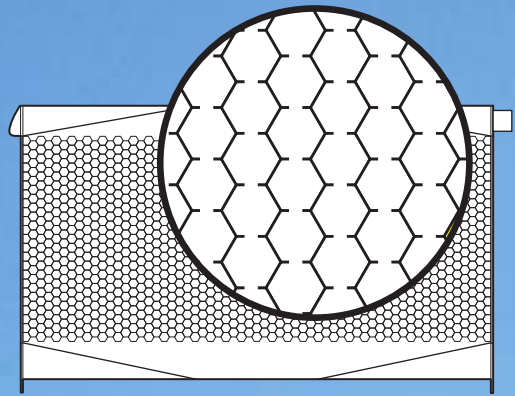
I prodotti sono spediti imballati, pronti per essere assemblati manualmente.



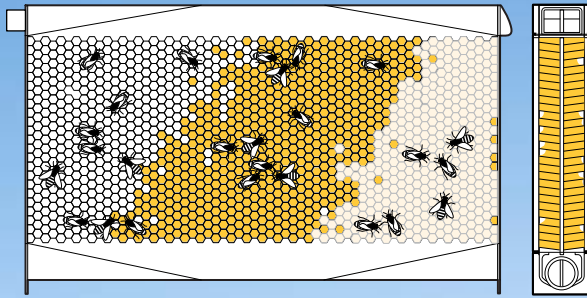
# COME FUNZIONA UN'ARNIA FLOW™?

L'arnia Flow™ permette di produrre miele in maniera tale che sia le api che l'apicoltore si trovino nelle migliori condizioni possibili. Grazie alla presenza della finestra sul lato dell'arnia è inoltre possibile osservare le api mentre lavorano.

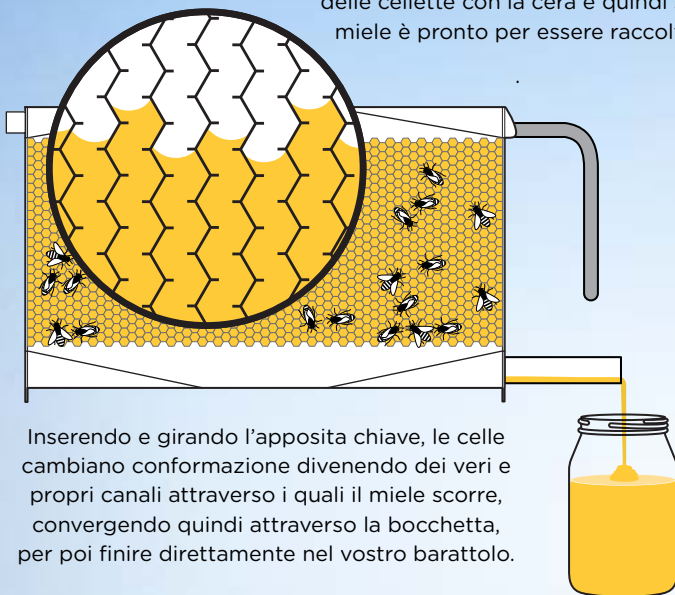
Il telaio Flow™ può essere considerata come l'idea più innovativa dall'invenzione dell'arnia "Langstroth", avvenuta nel 1852.



I telai Flow™ sono costituiti da favi parzialmente definiti che poi le api finiscono di costruire, riempiono di miele e coprono con la cera. Si tratta di strutture prodotte in Australia e garantite BPA e BPS free.



Essendo i telai visibili dall'esterno, si può controllare l'andamento della copertura delle cellette con la cera e quindi se il miele è pronto per essere raccolto.



Inserendo e girando l'apposita chiave, le celle cambiano conformazione divenendo dei veri e propri canali attraverso i quali il miele scorre, convergendo quindi attraverso la bocchetta, per poi finire direttamente nel vostro barattolo.



↓  
Scopri di più su  
[eu.honeyflow.com](http://eu.honeyflow.com)

## Ecco alcuni consigli per i neo-apicoltori

Si tratta della vostra prima esperienza con l'apicoltura? Ecco alcuni suggerimenti...


- Leggere e documentarsi al meglio sulle api e sulle loro abitudini
- Guardare i nostri video su come prendersi cura delle api
- Assicurarsi di aver registrato l'alveare e di osservare le regole vigenti nell'area in cui lo collegherete
- Tenersi informati attraverso il nostro forum [eu.honeyflow.com](http://eu.honeyflow.com) e attraverso i gruppi di apicoltori locali
- Pensare attentamente a dove collocare il vostro alveare e disinfezare il posto da eventuali parassiti e malattie
- Procurarsi una tuta protettiva, un affumicatore e gli strumenti necessari

Per saperne di più sulla nostra arnia, sulle api sull'apicoltura: visitate il nostro sito [eu.honeyflow.com](http://eu.honeyflow.com)

 Rimani aggiornato con Facebook  
[facebook.com/flowhive](https://facebook.com/flowhive)

 Innamorati delle api su Instagram  
[@flowhive](https://instagram.com/flowhive)

 Non perderti i nostri video su  
[YouTube.com/flowhive](https://YouTube.com/flowhive)

 Non esitare a scrivere su Twitter  
[@flowhive](https://twitter.com/flowhive)