




## 12 VOLT TRANSFORMER



Contents – #98375, #98485, 98486	
No.	Description
1.	6-Watt Low Voltage Quick-Connect Transformer
2.	20-Watt Low Voltage Quick-Connect Transformer
3.	60-Watt Low Voltage Quick-Connect Transformer

Low Voltage Quick-Connect Transformer Specs			
Item #	98375	98485	98486
Quick-Connect Connections	1	1	1
Transformer Dimensions	3"L x 1.5"W x 2.25"H	4"L x 1.75"W x 2.5"H	3"L x 6"W x 3"H

### Safety Information





**WARNING:** For use with Aquascape lights. This transformer should not be used with either swimming pools or spas.


- Aquascape lighting operates on low voltage and is safe for use in water features. It is good practice whenever working in or near water to have all electrical devices plugged into a ground fault circuit interrupter (GFCI) that has been installed by a licensed electrician.

### Installation

- Insert quick-connect plug into quick-connect cable port (Ex. 1) and tighten weatherproof collar (Ex. 2).



- Multiple light fixtures can be hooked up by a 3-Way Quick-Connect Splitter, a 6-Way Quick-Connect Splitter, or a 5-Outlet Quick-Connect Extension Cable (#98489, #84022, #84023 each sold separately) (Ex. 3).
- Plug transformer into GFCI outlet (Ex. 4).



### Troubleshooting

- If lights cycle on and off, remove power. Cycling is caused by overload or short circuit. Correct fault and restore power.
- Is lamp burned out? Use another lamp to test.
- Make sure quick-connect plug is inserted all the way in the quick-connect cable port and fully tightened.

### Warranty Information


#### 1 YEAR WARRANTY

Aquascape warrants that the transformer will be free of manufacturing defects for one year after date of purchase. Proof of purchase required. Warranty does not cover damage resulting from electrical supply problems, improper wiring, lightning, negligent handling, misuse, or lack of reasonable maintenance or care. This product should be operated outside of the water feature. If upon Aquascape's inspection, the transformer shows evidence of a manufacturing defect, Aquascape's liability is limited, at Aquascape's option, to the repair of the defect, or the replacement of the defective product or refund of the original purchase price. The warranty excludes costs of labor, removal of product, shipping, and expenses related to the installation and re-installation of the product. No liability for loss or damage of any nature or kind, whether arising out of or from the use of the product, whether defective or not defective, is assumed by Aquascape, Inc. or its affiliates. Aquascape shall not be liable for any incidental, consequential or other damages arising under any theory of law whatsoever.





## TRANSFORMATEUR 12 VOLTS



### Contenu – #98375, #98485, 98486

N°	Description
1.	Transformateur à connexion rapide basse tension de 6 watts
2.	Transformateur à connexion rapide basse tension de 20 watts
3.	Transformateur à connexion rapide basse tension de 60 watts

### Spécifications du transformateur à connexion rapide basse tension

Item #	98375	98485	98486
Rapide-Connecter les connexions	1	1	1
Dimensions du transformateur	3 po L x 1,5 po W x 2,25 po H	4 po L x 1,75 po W x 2,5 po H	3 po L x 6 po W x 3 po H

### Informations sur la sécurité




**AVERTISSEMENT :** À utiliser avec les lumières Aquascape. Ce transformateur ne doit pas être utilisé avec des piscines ou des spas.


- L'éclairage Aquascape fonctionne à basse tension et peut être utilisé en toute sécurité dans les jeux d'eau. Il est recommandé, lors de travaux dans ou à proximité de l'eau, de brancher tous les appareils électriques sur un disjoncteur de fuite à la terre (GFCI) qui a été installé par un électricien agréé.

### Installation

- Insérez la fiche à connexion rapide dans le port du câble à connexion rapide (Ex. 1) et serrez le col résistant aux intempéries (Ex. 2).




Ex. 1




Ex. 2

- Plusieurs luminaires peuvent être raccordés par un répartiteur à connexion rapide à 3 voies, un répartiteur à connexion rapide à 6 voies ou un câble d'extension à connexion rapide à 5 prises (#98489, #84022, #84023 chacun vendu séparément) (Ex. 3).
- Branchez le transformateur dans la prise GFCI (Ex. 4).



Ex. 3



Ex. 4

### Dépannage

- Si les lumières s'allument et s'éteignent, coupez l'alimentation. Le cyclage est causé par une surcharge ou un court-circuit. Corrigez le défaut et rétablissez le courant.
- La lampe est-elle grillée ? Utilisez une autre lampe pour tester.
- Assurez-vous que la fiche à connexion rapide est insérée à fond dans le port du câble à connexion rapide et bien serrée.

### Informations sur la garantie

#### 1 AN DE GARANTIE

Aquascape garantit que le transformateur sera exempt de défauts de fabrication pendant un an après la date d'achat. Preuve d'achat requise. La garantie ne couvre pas les dommages résultant de problèmes d'alimentation électrique, d'un câblage incorrect, de la foudre, d'une manipulation négligente, d'une mauvaise utilisation ou d'un manque d'entretien ou de soins raisonnables. Ce produit doit être utilisé en dehors de la fontaine. Si lors de l'inspection d'Aquascape, le transformateur présente des preuves d'un défaut de fabrication, la responsabilité d'Aquascape est limitée, au choix d'Aquascape, à la réparation du défaut, ou au remplacement du produit défectueux ou au remboursement du prix d'achat d'origine. La garantie exclut les coûts de main-d'œuvre, de retrait du produit, d'expédition et les dépenses liées à l'installation et à la réinstallation du produit. Aucune responsabilité pour les pertes ou dommages de quelque nature que ce soit, résultant de ou de l'utilisation du produit, qu'il soit défectueux ou non, n'est assumée par Aquascape, Inc. ou ses sociétés affiliées. Aquascape ne sera pas responsable des dommages accessoires, indirects ou autres résultant d'une quelconque théorie du droit.

