


# PERFEKT SERVIERT



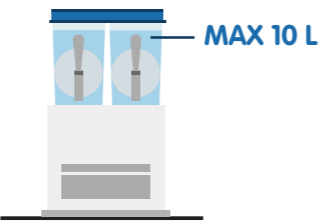
## BITTE BEFOLGEN SIE STETS DIE NACHSTEHENDEN ANWEISUNGEN

**1** VERWENDEN SIE NUR SIRUPE VON EJ



✓

STELLEN SIE SICHER, DASS DAS PRODUKT STETS BIS ZUM ANGEgebenEN HÖCHSTSTAND EINGEFÜLLT IST



MAX 10 L

## WÄHLEN SIE DIE KONSISTENZ

**2** WERKSEITIG EINGESTELLT



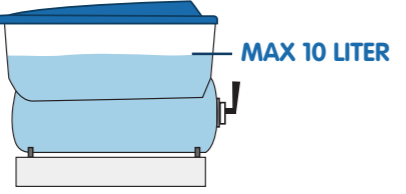
EMPFOHLENE EINSTELLUNG



✓

## PERFEKT SERVIERT

**3** GIESSEN SIE SIRUP BIS ZUM ANGEgebenEN HÖCHSTSTAND IN DEN BEHÄLTER



MAX 10 LITER

## PERFEKT SERVIERT

**4** PERFEKTER SLUSH



MAX 10 LITER

SLUSH FLIESST GLEICHMÄSSIG



MAX 10 LITER

SLUSH FÄLLT GLEICHMÄSSIG



MAX 10 LITER

## WAS MAN TUN UND NICHT TUN SOLLTE

**MASCHINENREINIGUNG**



✓

30 °C - 40 °C

✗

80 °C - 100 °C

**NUR SIRUPE VON EJ**



✓

**NUR VON ESKIMO JOE'S EMPFOHLENE REINIGUNGS- UND DESINFIZIATIONSMITTEL**



✓

**NACHTS**



✓

Schalten Sie **B** für mindestens 6 Stunden in den Modus Nachtbetrieb

**JEDE WOCHE**

REINIGEN SIE DEN HERAUSNEHMBAREN FILTER



+

## HÄUFIG GESTELLTE FRAGEN

SERVICE UND SUPPORT ERHALTEN SIE AUF [WWW.EJSLUSH.COM](http://WWW.EJSLUSH.COM) ODER DURCH EINSCHANNEN DES QR-CODES MITHILFE IHRES TELEFONS

