

BOREO

BOREO CLUB

BOREO CAVING



EN 12492: 2012

UIAA

Climbing and mountaineering helmet
Casque d'escalade et d'alpinisme

WARNING

Activities involving the use of this equipment are inherently dangerous. You are responsible for your own actions and decisions.

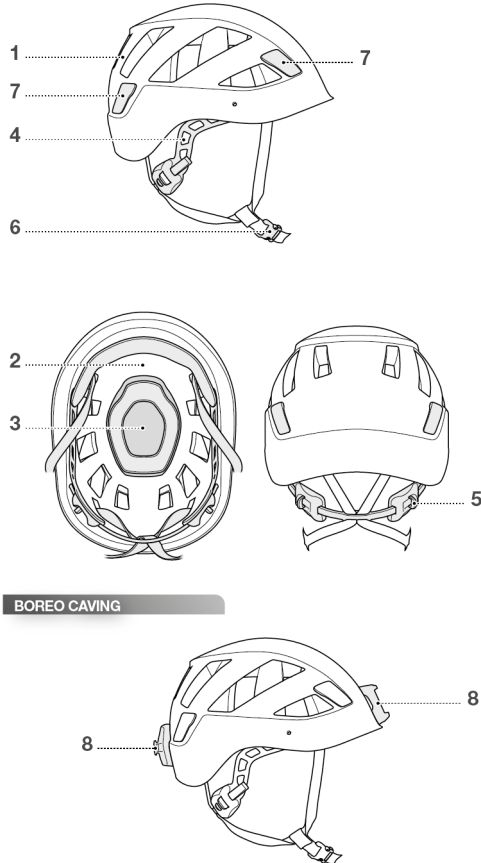
- Before using this equipment, you must:
- Read and understand all instructions for Use.
 - Get specific training in its proper use.
 - Become acquainted with its capabilities and limitations.
 - Understand and accept the risks involved.



FAILURE TO HEED ANY OF THESE WARNINGS MAY RESULT IN SEVERE INJURY OR DEATH.

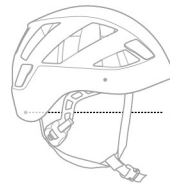
1. Field of application (text part)
Champ d'application (partie texte)

2. Nomenclature



BOREO CAVING

Traceability and markings / Traçabilité et marquage



 a. Notified body performing the EU type examination APAVE SUDEUROPE SAS 8 rue Jean-Jacques Vernaazza Z.A.C. Saumaty-Séon - CS 60193 13322 Marseille CEDEX 16 N°0082	d. Serial number YY M 0000000 000
	e. Year of manufacture f. Month of manufacture g. Batch number h. Individual Identifier
b. Traceability: datamatrix	i. Standards
c. Headband	j. Read the Instructions for Use carefully
	k. Model identification
	l. Manufacturer address
	m. Date of manufacture

Size Taille	S/M	48 → 58 cm 19 → 23 inch
Size Taille	M/L	53 → 61 cm 21 → 24 inch


PETZL.COM
 Latest version
 Other languages
 Technical tips
 PPE checking

Warning symbols
 Panneaux d'alertes
 (1)
 (2)
 (3)
 (4)

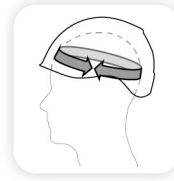
PETZL
 F-38920 Crolles
 Cidex 105A
PETZL.COM
 ISO 9001
 © Petzl

Sustaining our Community
 Au service de la Communauté
 Fondation **FONDATION-PETZL.ORG**

3. Inspection, points to verify
Contrôle, points à vérifier

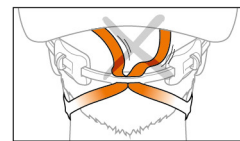
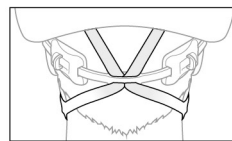
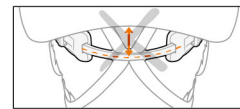
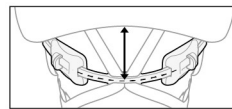
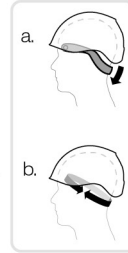
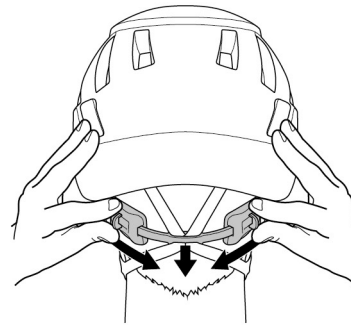
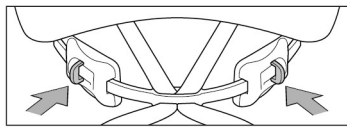
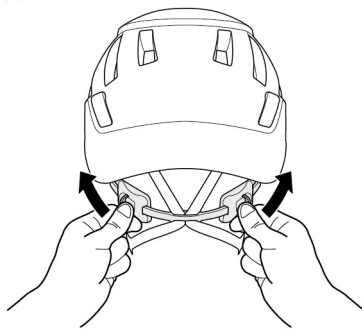


2.



4. How to put on and adjust the helmet
Mise en place et réglages du casque

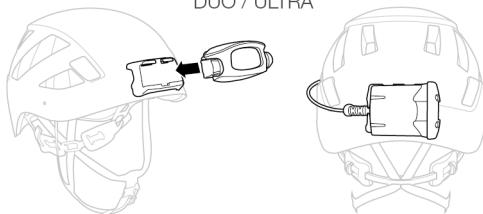
1.



Accessories / Accessoires

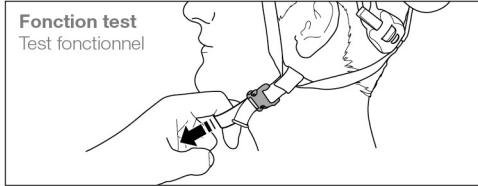
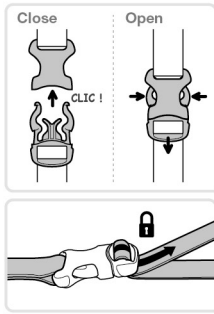
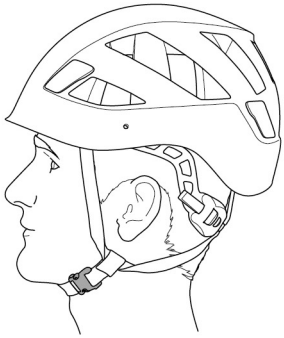
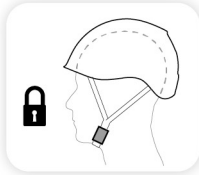
BOREO CAVING

DUO / ULTRA

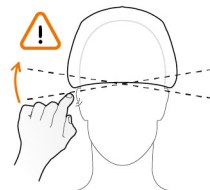
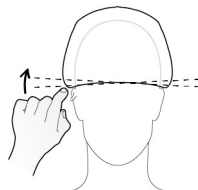
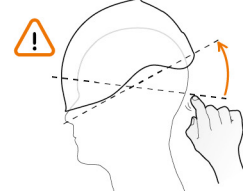
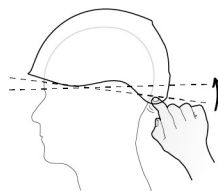
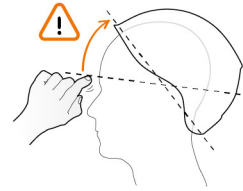
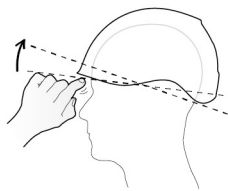


4. How to put on and adjust the helmet
 Mise en place et réglages du casque

3.



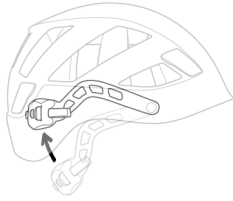
4. Fonction test
 Test fonctionnel



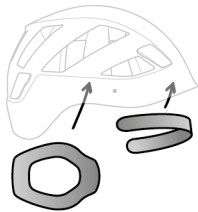
► **Size** S/M
 Taille

5. Precautions for use (text part)
Précautions d'usages (partie texte)

Storage, transport / Stockage, transport



Spare parts / Pièces détachées



Replacement foam for :
Mousse de rechange pour :

BOREO
ref : A042MA00

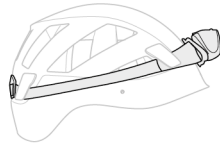
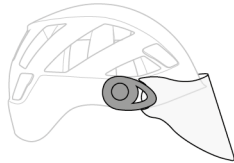
BOREO CLUB
BOREO CAVING
ref : A042MA01

Accessories / Accessoires

BOREO
BOREO CLUB

VIZION

HEADLAMP



6. Additional information
Informations complémentaires

A. Lifetime / Durée de vie

Serial n°
XXXX XX XXXX + 10 years
ans

B. Markings
Marquage



C. Acceptable T°
T° tolérées

+ 50°C / + 122°F
- 30°C / - 22°F

D. Precautions for use / Précautions d'usage



E. Cleaning / Nettoyage



F. Drying / Séchage

+ 30°C maxi.
+ 86°F maxi.



G. Storage - Transport
Stockage - transport



I. Modifications - Repairs
Modifications - Réparations



J. FAQ - Contact
Questions - Contact



petzl.com

These instructions explain how to correctly use your equipment. Only certain techniques and uses are described.

The warning symbols inform you of some potential dangers related to the use of your equipment, but it is impossible to describe them all. Check Petzl.com for updates and additional information.

You are responsible for heading each warning and using your equipment correctly. Any misuse of this equipment will create additional dangers. Contact Petzl if you have any doubts or difficulty understanding these instructions.

1. Field of application

This protection is personal protective equipment (PPE) for the head, used for protection against falling objects.

Helmet for climbing, mountaineering, and other vertical sports using similar techniques.

Do not use this helmet in activities for which it is not designed.

Wearing a helmet can significantly reduce the risk of head injury, but does not ensure protection against all impacts.

In a major impact, the helmet deforms to absorb the maximum amount of energy possible, sometimes to the point of breaking the helmet.

This product must not be used beyond its limits, nor be used for any purpose other than that for which it is designed.

Responsibility

WARNING

Activities involving the use of this equipment are inherently dangerous. You are responsible for your own actions, decisions and safety.

Before using this equipment, you must:

- Read and understand all Instructions for Use.
- Get specific training in its proper use.
- Become acquainted with its capabilities and limitations.
- Understand and accept the risks involved.

Failure to heed any of these warnings may result in severe injury or death.

This product must only be used by competent and responsible persons, or those placed under the direct and visual control of a competent and responsible person. You are responsible for your actions, your decisions and your safety and you assume the consequences of same. If you are not able, or not in a position to assume this responsibility, or if you do not fully understand the Instructions for Use, do not use this equipment.

2. Nomenclature

(1) Shell, (2) EPS liner, (3) EPP liner, (4) Headband, (5) Headband adjustment tabs, (6) Chinstrap buckle and adjuster, (7) Headlamp clips, (8) Headlamp mounts. Principal materials: acrylonitrile butadiene styrene (ABS) shell, expanded polypropylene (EPP) liner, expanded polystyrene (EPS) liner.

3. Inspection, points to verify

Your safety is related to the integrity of your equipment.

Petzl recommends a detailed inspection by a competent person at least once every 12 months (depending on current regulations in your country, and your conditions of usage). Follow the procedures described at Petzl.com. Record the results on your PPE inspection form: type, model, manufacturer contact info, serial number or individual number, dates: manufacture, purchase, first use, next periodic inspection; problems, comments, inspector's name and signature.

Before each use

Before each use, check the condition of the shell and liners (no cracks or deformation on the inside or outside), of the straps, of the stitching, of the headband attachment system, and check that the headband adjustment system and chinstrap buckle are working properly.

BEWARE of foreign objects (dust, sand, hair...) that can prevent the buckle from fastening. If necessary, clean this area.

WARNING: a major impact to the helmet can reduce its protective properties (impact absorption, strength) without leaving visible signs of damage. Retire your helmet after a major impact.

During use

It is important to regularly monitor the condition of the product and its connections to the other equipment in the system. Make sure that all items of equipment are correctly positioned with respect to each other.

4. How to put on and adjust the helmet

To ensure adequate protection, this helmet must be adjusted to properly fit the user's head.

See the drawings on adjustment and function test.

Do not use this helmet if you are unable to adjust it to fit properly. Replace it with a different size or model of helmet.

5. Precautions for use

Do not sit on the helmet, pack it too tightly, drop it, allow it to come into contact with sharp or pointed objects...

Do not expose your helmet to high temperatures, for example by leaving it inside a vehicle in direct sunlight.

- Do not apply paints, solvents, adhesives (except water-based adhesives) to your helmet.

- Certain chemicals, especially solvents, can damage your helmet. Protect your helmet from exposure to chemicals.

- WARNING: this helmet should not be used in situations where there is a risk of strangulation or hanging: there is a risk of getting caught on the helmet chinstrap.

6. Additional information

This product meets the requirements of Regulation (EU) 2016/425 on personal protective equipment. The EU declaration of conformity is available at Petzl.com.

When to retire your equipment:

WARNING: an exceptional event can lead you to retire a product after only one use, depending on the type and intensity of usage and the environment of usage (harsh environments, marine environments, sharp edges, extreme temperatures, chemicals...).

A product must be retired when:

- It is over 10 years old and made of plastic or textiles.
- It has been subjected to a fall impact or load.
- It fails to pass inspection. You have any doubt as to its reliability.
- You do not know its full usage history.

- When it becomes obsolete due to changes in legislation, standards, technique or incompatibility with other equipment...

Destroy these products to prevent further use.

Icons:

A. Lifetime: 10 years - B. Marking - C. Acceptable temperatures - D. Usage precautions - E. Cleaning/disinfection - F. Drying - G. Storage/transport - H. Maintenance - I. Modifications/repairs (prohibited outside of Petzl facilities, except replacement parts) - **J. Questions/contact**

3-year guarantee

Against any material or manufacturing defect. Exclusions: normal wear and tear, oxidation, modifications or alterations, incorrect storage, poor maintenance, negligence, uses for which this product is not designed.

Warning symbols

1. Situation presenting an imminent risk of serious injury or death. 2. Exposure to a potential risk of accident or injury. 3. Important information on the functioning or performance of your product. 4. Equipment incompatibility.

Traceability and markings

a. Notified body performing the EU type examination - b. Traceability: datamatrix - c. Headband - d. Serial number - e. Year of manufacture - f. Month of manufacture - g. Batch number - h. Individual identifier - i. Standards - j. Read the Instructions for Use carefully - k. Model identification - l. Manufacturer address - m. Date of manufacture (month/year)

Cette notice explique comment utiliser correctement votre équipement. Seuls certains usages et techniques sont présentés.

Les panneaux d'alerte vous informent de certains dangers potentiels liés à l'utilisation de votre équipement, mais il est impossible de tous les décrire. Prenez connaissance des mises à jour et informations complémentaires sur Petzl.com. Vous êtes responsable de la prise en compte de chaque alerte et de l'utilisation correcte de votre équipement. Toute mauvaise utilisation de cet équipement sera à l'origine de dangers additionnels. Contactez Petzl si vous avez des doutes ou des difficultés de compréhension.

1. Champ d'application

Équipement de protection individuelle (EP) de la tête contre les chutes d'objet. Casque pour l'escalade, l'alpinisme et les autres sports de verticalité utilisant des techniques similaires.

N'utilisez pas ce casque lors d'activités pour lesquelles il n'est pas conçu.

Le port d'un casque réduit fortement le risque de blessures à la tête, mais ne garantit pas une protection contre tous les chocs.

Pour des chocs très violents, le casque absorbe le maximum d'énergie en se déformant, parfois même jusqu'à la rupture.

Ce produit ne doit pas être sollicité au-delà de ses limites ou dans toute autre situation que celle pour laquelle il est prévu.

Responsabilité

ATTENTION

Les activités impliquant l'utilisation de cet équipement sont par nature dangereuses.

Vous êtes responsable de vos actes, de vos décisions et de votre sécurité.

Avant d'utiliser cet équipement, vous devez :

- Lire et comprendre toutes les instructions d'utilisation.
- Vous former spécifiquement à l'utilisation de cet équipement.
- Vous familiariser avec votre équipement, apprendre à connaître ses performances et ses limites.
- Comprendre et accepter les risques induits.

Le non-respect d'un seul de ces avertissements peut être la cause de blessures graves ou mortelles.

Ce produit ne doit être utilisé que par des personnes compétentes et avisées ou placées sous le contrôle visuel direct d'une personne compétente et avisée. Vous êtes responsable de vos actes, de vos décisions et de votre sécurité et en assumez les conséquences. Si vous n'êtes pas en mesure d'assumer cette responsabilité, ou si vous n'avez pas bien compris les instructions d'utilisation, n'utilisez pas cet équipement.

2. Nomenclature

(1) Coque, (2) Calotin en EPS, (3) Calotin en EPP, (4) Tour de tête, (5) Boutons de réglage du tour de tête, (6) Boucle de fermeture et de serrage de la jugulaire, (7) Crochets pour lampe frontale, (8) Platines pour lampe frontale. Matériaux principaux : coque en acrylonitrile butadiène styrène (ABS), calotin en polypropylène expansé (EPP), calotin en polystyrène expansé (EPS).

3. Contrôle, points à vérifier

Votre sécurité est liée à l'intégrité de votre équipement.

Petzl conseille une vérification approfondie, par une personne compétente, au minimum tous les 12 mois (en fonction de la réglementation en vigueur dans votre pays et de vos conditions d'utilisation). Respectez les modes opératoires décrits sur le site Petzl.com. Enregistrez les résultats sur la fiche de vie de votre EPI : type, modèle, coordonnées du fabricant, numéro de série ou numéro individuel, dates : fabrication, achat, première utilisation, prochains examens périodiques, défauts, remarques, nom et signature du contrôleur.

Avant toute utilisation

Avant toute utilisation, vérifiez l'état de la coque, des calotins (absence de fissures, déformations à l'extérieur ou à l'intérieur), des sangles, des coutures, du système de fixation du tour de tête, du fonctionnement du réglage du tour de tête et de la boucle de la jugulaire.

ATTENTION aux corps étrangers (poussière, sable, cheveux...) qui peuvent gêner la fermeture de la boucle. Si besoin, nettoyez cette zone.

ATTENTION, après un choc important, des ruptures internes non apparentes peuvent diminuer la capacité d'absorption et la résistance du casque. Mettez votre casque au rebut après un choc important.

Pendant l'utilisation

Il est important de contrôler régulièrement l'état du produit et de ses connexions avec les autres équipements du système. Assurez-vous du bon positionnement des équipements les uns par rapport aux autres.

4. Mise en place et réglages du casque

Afin d'assurer une protection convenable, ce casque doit être adapté ou ajusté à la taille de la tête de l'utilisateur.

Voir schémas de réglage et test fonctionnel.

N'utilisez pas ce casque si vous ne parvenez pas à l'ajuster correctement.

Remplacez-le par un casque d'une taille ou d'un modèle différent.

5. Précautions d'usage

Ne vous asseyez pas sur le casque, ne le comprimez pas dans le sac, ne le laissez pas tomber, ne le mettez pas en contact avec des objets pointus ou coupants...

N'exposez pas votre casque à des températures élevées, par exemple en plein soleil dans une voiture.

- N'appliquez pas de peintures, solvants, adhésifs (sauf adhésif à base aqueuse) sur votre casque.

- Certains produits chimiques, en particulier les solvants, altèrent les qualités physiques de votre casque. Protégez votre casque de ce type de produits chimiques.

- ATTENTION, il est déconseillé d'utiliser ce casque dans des situations présentant un risque de strangulation ou de pendaison : il y a risque de rester accroché par le casque.

6. Informations complémentaires

Ce produit est conforme au règlement (UE) 2016/425 relatif aux équipements de protection individuelle. La déclaration de conformité UE est disponible sur Petzl.com.

Mise au rebut :

ATTENTION, un événement exceptionnel peut vous conduire à rebuter un produit après une seule utilisation (type et intensité d'utilisation, environnements d'utilisation : milieux agressifs, milieux marins, arêtes coupantes, températures extrêmes, produits chimiques...).

Un produit doit être rebuté quand :

- Il a subi de 10 ans et est composé de plastique ou de textile.
- Il a subi une chute ou un effort important.
- Le résultat des vérifications du produit n'est pas satisfaisant. Vous avez un doute sur sa fiabilité.
- Vous ne connaissez pas son historique complet d'utilisation.
- Quand son usage est obsolète (évolution législative, normative, technique ou incompatibilité avec d'autres équipements...).
- Détruisez ces produits pour éviter une future utilisation.

Pictogrammes :

A. Durée de vie : 10 ans - B. Marquage - C. Températures tolérées - D. Précautions d'usage - E. Nettoyage/désinfection - F. Séchage - G. Stockage/transport - H. Entretien - I. Modifications/réparations (interdites hors des ateliers Petzl, sauf pièces de rechange) - **J. Questions/contact**

Garantie 3 ans

Contre tout défaut de matière ou fabrication. Sont exclus : usure normale, oxydation, modifications ou retouches, mauvais stockage, mauvais entretien, négligences, utilisations pour lesquelles ce produit n'est pas destiné.

Panneaux d'alerte

1. Situation présentant un risque imminent de blessure grave ou mortelle.
2. Exposition à un risque potentiel d'accident ou de blessure.
3. Information importante sur le fonctionnement ou les performances de votre produit.
4. Incompatibilité matérielle.

Traçabilité et marquage

a. Organisme notifié intervenant pour l'examen UE de type - b. Traçabilité : datamatrix - c. Tour de tête - d. Numéro individuel - e. Année de fabrication - f. Mois de fabrication - g. Numéro de lot - h. Identifiant individuel - i. Normes - j. Lire attentivement la notice technique - k. Identification du modèle - l. Adresse du fabricant - m. Date de fabrication (mois/année)

In dieser Gebrauchsanweisung wird erklärt, wie Sie Ihr Produkt richtig verwenden. Es werden nur einige der Verwendungen und Techniken dargestellt. Die Warnhinweise informieren Sie über mögliche Gefahren bezüglich der Verwendung Ihres Produkts. Es ist jedoch nicht möglich, alle erwägbarer Fälle zu beschreiben. Bitte nehmen Sie Kenntnis von den Aktualisierungen und zusätzlichen Informationen auf Petzl.com.

Sie sind für die Beachtung der Warnhinweise und für die sachgemäße Verwendung Ihres Produkts verantwortlich. Jede fehlerhafte Verwendung des Produkts bedeutet eine zusätzliche Gefahrenquelle. Wenn Sie Zweifel haben oder etwas nicht richtig verstehen, wenden Sie sich bitte an Petzl.

1. Anwendungsbereich

Persönliche Schutzausrüstung (PSA) zum Schutz des Kopfes gegen herabfallende Gegenstände.

Helm zum Klettern, Bergsteigen und für andere vertikale Aktivitäten, bei denen ähnliche Techniken zum Einsatz kommen.

Verwenden Sie diesen Helm nicht für Aktivitäten, für die er nicht entwickelt wurde. Durch das Tragen eines Helmes wird das Risiko einer Kopfverletzung zwar deutlich reduziert, er kann jedoch nicht vor allen Schlägen und Stößen schützen. Im Falle eines extremen Schlags muss der Helm ein Maximum an Energie absorbieren. Dies geschieht durch Verformung, was unter Umständen bis zum Bruch des Helms führen kann.

Dieses Produkt darf nicht über seine Grenzen hinaus belastet werden. Es darf ausschließlich zu dem Zweck verwendet werden, für den es entwickelt wurde.

Haftung

WARNUNG

Aktivitäten, bei denen diese Ausrüstung zum Einsatz kommt, sind naturgemäß gefährlich.

Für Ihre Handlungen, Entscheidungen und für Ihre Sicherheit sind Sie selbst verantwortlich.

Vor dem Gebrauch dieser Ausrüstung müssen Sie:

- Die Gebrauchsanleitung vollständig lesen und verstehen.
- Fachgerecht zur richtigen Benutzung der Ausrüstung ausgebildet sein.
- Sich mit Ihrer Ausrüstung vertraut machen, die Möglichkeiten und Grenzen kennen lernen.
- Die mit dem Einsatz verbundenen Risiken verstehen und akzeptieren.

Die Nichtberücksichtigung auch nur einer dieser Warnungen kann zu schweren Verletzungen oder sogar Tod führen.

Dieses Produkt darf nur von kompetenten und besonnenen Personen verwendet werden oder von Personen, die unter der direkten Aufsicht und visuellen Kontrolle einer kompetenten und besonnenen Person stehen.

Sie sind für Ihre Handlungen, Entscheidungen und für Ihre Sicherheit verantwortlich und tragen die Konsequenzen. Wenn Sie nicht in der Lage sind, diese Verantwortung zu übernehmen, oder wenn Sie die Gebrauchshinweise nicht richtig verstanden haben, benutzen Sie diese Ausrüstung nicht.

2. Benennung der Teile

(1) Helmschale, (2) Innenschale aus EPS, (3) Innenschale aus EPP, (4) Kopfband, (5) Knöpfe zum Einstellen des Kopfbands, (6) Schnalle zum Schließen und Festziehen des Kinnbands, (7) Stirnlampenclips, (8) Befestigungssystem zum Anbringen einer Stirnlampe.

Materialien: Helmschale aus Acrylnitril-Butadien-Styrol (ABS), Innenschale aus expandiertem Polypropylen (EPP), Innenschale aus expandiertem Polystyrol (EPS).

3. Überprüfung, zu kontrollierende Punkte

Ihre Sicherheit hängt vom Zustand Ihrer Ausrüstung ab.

Petzl empfiehlt, mindestens alle 12 Monate (entsprechend den in Ihrem Land geltenden Vorschriften und den Nutzungsbedingungen) eine eingehende Überprüfung durch eine kompetente Person durchführen zu lassen. Bitte beachten Sie die auf Petzl.com beschriebenen Vorgehensweisen. Tragen Sie die Ergebnisse in den Prüfbericht Ihrer PSA ein: Typ, Modell, Kontaktinformation des Herstellers, Seriennummer oder individuelle Nummer, Daten: Herstellung, Kauf, erste Anwendung, nächste regelmäßige Überprüfung, Probleme, Bemerkungen, Name und Unterschrift des Prüfers.

Vor jedem Einsatz

Stellen Sie vor jeder Verwendung sicher, dass Helmschale und Innenschalen an der Außen- und Innenseite keine Risse oder Deformationen aufweisen, dass Riemen, Nähte und das Befestigungssystem für das Kopfband unbeschädigt sind und dass das Einstellsystem für das Kopfband und die Kinnschnalle einwandfrei funktionieren. ACHTUNG, stellen Sie sicher, dass das Schließen der Schnalle nicht durch Fremdkörper (Staub, Sand, Haare usw.) behindert wird. Falls nötig, reinigen Sie die Stelle.

WARNUNG: Ein schwerer Schlag kann den Helm so beschädigen, dass dessen Schutzigenschaften beträchtlich eingeschränkt sind und dies für das bloße Auge nicht sichtbar ist. Sondern Sie Ihren Helm nach einem solchen Zwischenfall aus.

Während des Gebrauchs

Es ist unerlässlich, den Zustand des Produkts und seiner Verbindungen mit anderen Ausrüstungsgegenständen im System regelmäßig zu überprüfen. Stellen Sie stets sicher, dass die einzelnen Ausrüstungsgegenstände im System richtig zueinander positioniert sind.

4. Vorbereitung und Einstellung des Helms

Um einen angemessenen Schutz zu gewährleisten, muss der Helm der Kopfgröße des Anwenders angepasst und entsprechend eingestellt werden.

Siehe Abbildungen bezüglich Einstellung und Funktionstest.

Benutzen Sie diesen Helm nicht, wenn Sie ihn nicht korrekt einstellen können. Tauschen Sie ihn in diesem Fall gegen eine andere Größe oder ein anderes Modell aus.

5. Vorsichtsmaßnahmen

Setzen Sie sich nicht auf den Helm, stoßen Sie ihn nicht gewaltsam in den Rucksack, lassen Sie ihn nicht fallen und halten Sie spitze oder scharfe Gegenstände usw. fern.

Setzen Sie den Helm nicht extremer Hitze aus (z. B. in einem in der Sonne geparkten Auto).

- Wenden Sie keine Farben, Lösungsmittel und Klebstoffe (ausgenommen wasserbasierte Klebstoffe) auf dem Helm an.

- Bestimmte Chemikalien, vor allem Lösungsmittel, können den Helm beschädigen und seine Schutzigenschaften vermindern. Lassen Sie den Helm nicht mit dieser Art von Produkten in Berührung kommen.

- **WARNUNG:** es wird davon abgeraten, diesen Helm in Situationen zu tragen, die ein Strangulations- oder Erhängungsrisiko bergen: Es besteht das Risiko, mit dem Helm hängen zu bleiben.

6. Zusätzliche Informationen

Das Produkt entspricht der PSA-Verordnung (EU) 2016/425. Die EU-Konformitätserklärung ist auf Petzl.com verfügbar.

Aussondern von Ausrüstung:

ACHTUNG, außergewöhnliche Umstände können die Aussonderung eines Produkts nach einer einmaligen Anwendung erforderlich machen (Art und Intensität der Benutzung, Anwendungsbereich: aggressive Umgebungen, Meeresklima, scharfe Kanten, extreme Temperaturen, Chemikalien usw.).

In folgenden Fällen muss ein Produkt ausgedondert werden:

- Wenn es mehr als 10 Jahre alt ist (Kunststoff- und Textilprodukte).
- Nach einem schweren Sturz (oder Belastung).
- Das Produkt fällt bei der PSA-Überprüfung durch. Sie bezweifeln seine Zuverlässigkeit.
- Die vollständige Gebrauchsgeschichte ist nicht bekannt.
- Das Produkt ist veraltet (Änderung der gesetzlichen Bestimmungen, der Normen oder der technischen Vorschriften, Inkompatibilität mit anderen Ausrüstungsgegenständen usw.).
- Zerstört und entsorgen Sie diese Produkte, um ihren weiteren Gebrauch zu verhindern.

Zeichenerkennung:

A. Lebensdauer: 10 Jahre - B. Markierung - C. Temperaturbeständigkeit - D. Vorsichtsmaßnahmen - E. Reinigung/Desinfektion - F. Trocknung - G. Lagerung/Transport - H. Pflege - I. Änderungen/Reparaturen (außerhalb der Petzl Betriebsstätten nicht zulässig, ausgenommen Ersatzteile) **- J. Fragen/ Kontakt**

3 Jahre Garantie

Auf Material- und Fabrikationsfehler. Von der Garantie ausgeschlossen sind: normale Abnutzung, Oxidation, Modifikationen oder Nachbesserungen, unsachgemäße Lagerung, unsachgemäße Wartung, Nachlässigkeiten und Anwendungen, für die das Produkt nicht bestimmt ist.

Warnhinweise

1. Unmittelbare Verletzungs- oder Lebensgefahr. 2. Potenzielles Unfall- oder Verletzungsrisiko. 3. Wichtige Information über die Funktionsweise oder die Leistungsangaben Ihres Produkts. 4. Inkompatibilität zwischen Ausrüstungsgegenständen.

Rückverfolgbarkeit und Markierung

a. Benannte Stelle für die EU-Baumusterprüfung - b. Rückverfolgbarkeit: Data Matrix - c. Kopfband - d. Individuelle Nummer - e. Herstellungsjahr - f. Herstellungsmonat - g. Nummer der Fertigungsreihe - h. Individuelle Produktnummer - i. Normen - j. Lesen Sie die Gebrauchsanleitung aufmerksam durch - k. Modell-Identifizierung - l. Adresse des Herstellers - m. Herstellungsdatum (Monat/Jahr)

IT

Questa nota informativa spiega come utilizzare correttamente il dispositivo. Solo alcune tecniche e utilizzi sono presentati.

I segnali di attenzione vi informano di alcuni potenziali pericoli legati all'utilizzo del dispositivo, ma è impossibile descriverli tutti. Prendete visione degli aggiornamenti e delle informazioni supplementari sul sito Petzl.com.

Voi siete responsabili della considerazione di ogni avviso e dell'utilizzo corretto del dispositivo. L'uso improprio di questo dispositivo causa rischi aggiuntivi. Contattare Petzl in caso di dubbi o difficoltà di comprensione.

1. Campo di applicazione

Dispositivo di protezione individuale (DPI) del capo contro la caduta di oggetti. Casco per arrampicata, alpinismo e altri sport verticali che utilizzano tecniche similari.

Non utilizzare questo casco in attività per le quali non è stato concepito. L'uso del casco riduce fortemente il rischio di ferite alla testa, ma non garantisce una protezione contro tutti gli urti.

In caso di urti molto violenti, il casco ha la funzione di assorbire il massimo dell'energia deformandosi, a volte fino alla rottura.

Questo prodotto non deve essere sollecitato oltre i suoi limiti o in qualsiasi altra situazione differente da quella per cui è destinato.

Responsabilità

ATTENZIONE

Le attività che comportano l'utilizzo di questo dispositivo sono per natura pericolose.

Voi siete responsabili delle vostre azioni, delle vostre decisioni e della vostra sicurezza.

Prima di utilizzare questo dispositivo, occorre:

- Leggere e comprendere tutte le istruzioni d'uso.
- Ricevere una formazione adeguata sul suo utilizzo.
- Acquisire familiarità con il dispositivo, imparare a conoscerne le prestazioni e i limiti.
- Comprendere e accettare i rischi indotti.

Il mancato rispetto di una sola di queste avvertenze può essere la causa di ferite gravi o mortali.

Questo prodotto deve essere utilizzato esclusivamente da persone competenti e addestrate o sottoposte al controllo visivo diretto di una persona competente e addestrata.

Voi siete responsabili delle vostre azioni, delle vostre decisioni e della vostra sicurezza e ve ne assumete le conseguenze. Se non siete in grado di assumervi questa responsabilità, o se non avete compreso le istruzioni d'uso, non utilizzare questo dispositivo.

2. Nomenclatura

(1) Calotta, (2) Guscio interno in EPS, (3) Guscio interno in EPP, (4) Girotesta, (5) Pulsanti di regolazione del girotesta, (6) Fibbia di chiusura e serraggio del sottogola, (7) Ganci per lampada frontale, (8) Supporti per lampada frontale. Materiali principali: calotta in acrilonite butadiene stirene (ABS), guscio interno in polipropilene espanso(EPP), guscio interno in polistirene espanso (EPS).

3. Controllo, punti da verificare

La vostra sicurezza è legata all'integrità della vostra attrezzatura.

Petzl raccomanda un controllo approfondito come minimo ogni 12 mesi da parte di una persona competente (in funzione della normativa in vigore nel vostro paese e delle vostre condizioni d'uso). Rispettate le procedure descritte sul sito Petzl.com. Registrate i risultati nella scheda di vita del vostro DPI: tipo, modello, dati del fabbricante, numero di serie o numero individuale; date: fabbricazione, acquisto, primo utilizzo, successive verifiche periodiche; difetti, osservazioni; nome e firma del controllore.

Prima di ogni utilizzo

Prima di ogni utilizzo, verificare lo stato della calotta, i gusci interni (assenza di fessurazioni, deformazioni all'esterno o all'interno), le fettucce delle cuciture, il sistema di fissaggio del girotesta, il funzionamento della regolazione del girotesta e la fibbia del sottogola.

ATTENZIONE ai corpi estranei (polvere, sabbia, capelli...) che possono ostacolare la chiusura della fibbia. Se necessario pulire questa zona.

ATTENZIONE, dopo un forte urto, rotture interne non visibili possono ridurre la capacità di assorbimento e la resistenza del casco. Eliminare il casco dopo un forte urto.

Durante l'utilizzo

È importante controllare regolarmente lo stato del prodotto e dei suoi collegamenti con gli altri dispositivi del sistema. Assicurarsi del corretto posizionamento dei dispositivi gli uni rispetto agli altri.

4. Installazione e regolazioni del casco

Per garantire una protezione adeguata, questo casco deve essere adattato o regolato secondo la dimensione della testa dell'utilizzatore.

Vedi schema di regolazione e test di funzionamento.

Non utilizzare questo casco se non si riesce a regolarlo correttamente. Sostituirlo con un casco di taglia o modello differenti.

5. Precauzioni d'uso

Non ci si deve sedere sopra il casco, non deve essere compresso nel sacco, non si deve far cadere, non deve venire a contatto con oggetti appuntiti o taglienti...

Non esporre il casco a temperature elevate, per esempio lasciandolo all'interno di un veicolo esposto al sole.

- Non applicare vernici, solventi, adesivi (ad eccezione di adesivi a base acquosa) sul casco.

- Alcuni prodotti chimici, in particolare i solventi, alterano le qualità fisiche del casco. Proteggere il casco da questo tipo di prodotti.

- ATTENZIONE, è sconsigliato l'uso di questo casco in situazioni che comportino il rischio di strangolamento o impiccazione: c'è il rischio di rimanere agganciati al casco.

6. Informazioni supplementari

Questo prodotto è conforme al regolamento (UE) 2016/425 relativo ai dispositivi di protezione individuale. La dichiarazione di conformità UE è disponibile sul sito Petzl.com.

Eliminazione:

ATTENZIONE, un evento eccezionale può comportare l'eliminazione del prodotto dopo un solo utilizzo (tipo ed intensità di utilizzo, ambiente di utilizzo: ambienti aggressivi, ambienti marini, parti taglienti, temperature estreme, prodotti chimici...). Il prodotto deve essere eliminato quando:

- Ha più di 10 anni ed è composto da materiale plastico o tessile.
- Ha subito una forte caduta (o sforzo).
- Il risultato dei controlli del prodotto non è soddisfacente. Si ha un dubbio sulla sua affidabilità.

- Non si conosce l'intera storia del suo utilizzo.

- Quando il suo utilizzo è obsoleto (evoluzione delle leggi, delle normative, delle tecniche o incompatibilità con altri dispositivi...).

Distuggere i prodotti scartati per evitarne un futuro utilizzo.

Pittogrammi:

A. Durata: 10 anni - B. Marcatura - C. Temperature tollerate - D. Precauzioni d'uso - E. Pulizia/disinfezione - F. Asciugatura - G. Stoccaggio/trasporto - H. Manutenzione - I. Modifiche/riparazioni (proibite al di fuori degli stabilimenti Petzl salvo pezzi di ricambio) **- J. Domande/contatto**

Garanzia 3 anni

Contro ogni difetto di materiale o di fabbricazione. Sono esclusi: usura normale, ossidazione, modifiche o ritocchi, cattiva conservazione, manutenzione impropria, negligenze, utilizzi ai quali questo prodotto non è destinato.

Segnali di attenzione

1. Situazione che presenta un rischio imminente di lesione grave o mortale. 2. Esposizione a un rischio potenziale d'incidente o lesione. 3. Informazione importante sul funzionamento o le performance del vostro prodotto. 4. Incompatibilità materiale.

Tracciabilità e marcatura

a. Ente riconosciuto che interviene per l'esame UE di tipo - b. Tracciabilità: datamatrix - c. Girotesta - d. Numero individuale - e. Anno di fabbricazione - f. Mese di fabbricazione - g. Numero di lotto - h. Identificativo individuale - i. Norme - j. Leggere attentamente l'istruzione tecnica - k. Identificazione di modello - l. Indirizzo del fabbricante - m. Data di fabbricazione (mese/anno)

Este folleto explica cómo utilizar correctamente su equipo. Sólo se presentan algunas utilidades y técnicas.

Las señales de advertencia le informan de algunos peligros potenciales relacionados con la utilización de su equipo, pero es imposible describirlos todos. Infórmese de las actualizaciones y de la información complementaria en Petzl.com. Usted es responsable de tener en cuenta cada una de las advertencias y de utilizar correctamente su equipo. Cualquier mala utilización de este equipo originará peligros adicionales. Contacte con Petzl si tiene dudas o dificultades de comprensión.

1. Campo de aplicación

Equipo de protección individual (EPI) de la cabeza contra la caída de objetos. Casco para la escalada, el alpinismo y otros deportes en medio vertical que utilizan técnicas similares. No utilice este casco en actividades para las que no ha sido diseñado. Llevar el casco puesto reduce en gran medida el riesgo de heridas en la cabeza, pero no garantiza una protección contra todos los impactos. Para impactos muy violentos, el casco absorbe el máximo de energía deformándose, en ocasiones, incluso hasta la rotura. Este producto no debe ser solicitado más allá de sus límites o en cualquier otra situación para la que no esté previsto.

Responsabilidad

ATENCIÓN

Las actividades que implican la utilización de este equipo son por naturaleza peligrosas.

Usted es responsable de sus actos, sus decisiones y su seguridad.

Antes de utilizar este equipo, debe:

- Leer y comprender todas las instrucciones de utilización.
- Formarse específicamente en el uso de este equipo.
- Familiarizarse con su equipo y aprender a conocer sus prestaciones y sus limitaciones.
- Comprender y aceptar los riesgos derivados.

El no respeto de una sola de estas advertencias puede ser la causa de heridas graves o mortales.

Este producto sólo debe ser utilizado por personas competentes y responsables, o que estén bajo el control visual directo de una persona competente y responsable. Usted es responsable de sus actos, sus decisiones y su seguridad y asume las consecuencias de los mismos. Si usted no está dispuesto a asumir esta responsabilidad o si no ha comprendido bien las instrucciones de utilización, no utilice este equipo.

2. Nomenclatura

(1) Carcasa, (2) Almohadilla de EPS, (3) Almohadilla de EPP, (4) Contorno de cabeza, (5) Botones de regulación del contorno de cabeza, (6) Hebillas de cierre y ceñido del barboquejo, (7) Ganchos para linterna frontal, (8) Pletinas para linterna frontal.

Materiales principales: carcasa de acrilonitrilo butadieno estireno (ABS), almohadilla de polipropileno expandido (EPP) y almohadilla de poliestireno expandido (EPS).

3. Control, puntos a verificar

Su seguridad está vinculada a la integridad de su equipo.

Petzl aconseja que una persona competente realice una revisión en profundidad cada 12 meses como mínimo (en función de la legislación en vigor en su país y de las condiciones de utilización). Respete los modos operativos descritos en la página web Petzl.com. Registre los resultados en la ficha de revisión del EPI: tipo, modelo, nombre y dirección del fabricante, número de serie o número individual, fechas: fabricación, compra, primera utilización, próximos controles periódicos, defectos, observaciones, nombre y firma del inspector.

Antes de cualquier utilización

Antes de cualquier utilización, compruebe el estado de la carcasa, de las almohadillas (ausencia de fisuras, deformaciones en el exterior o en el interior), de las cintas, de las costuras, del sistema de fijación del contorno de cabeza, del funcionamiento de la regulación del contorno de cabeza y de la hebilla del barboquejo. ATENCIÓN a los cuerpos extraños (polvo, arena, cables...) que puedan dificultar el cierre de la hebilla. Si es necesario, limpie esta zona.

ATENCIÓN: tras un impacto importante, roturas internas no visibles pueden disminuir la capacidad de absorción y la resistencia del casco. Dé de baja el casco después de un impacto importante.

Durante la utilización

Es importante controlar regularmente el estado del producto y de sus conexiones con los demás equipos del sistema. Asegúrese de la correcta colocación de los equipos entre sí.

4. Colocación y regulaciones del casco

Para asegurar una protección adecuada, este casco debe adaptarse o ajustarse a la medida de la cabeza del usuario.

Consulte los esquemas de regulación y de la prueba funcional.

No utilice este casco si no consigue ajustarlo correctamente. Cámbielo por un casco de una talla o de un modelo diferente.

5. Precauciones de utilización

No se sienta encima del casco, no lo comprima en el saco, no lo deje caer, evite su contacto con objetos puntiagudos o cortantes...

No exponga el casco a temperaturas elevadas, por ejemplo, a pleno sol dentro de un automóvil.

- No aplique pinturas, disolventes, adhesivos (excepto los adhesivos de base acuosa) en el casco.

- Algunos productos químicos, en particular los disolventes, alteran las cualidades físicas del casco. Proteja el casco de este tipo de productos.

- ATENCIÓN: está desaconsejado utilizar este casco en situaciones que, en el caso de quedar enganchados por el casco, presenten riesgo de estrangulamiento o ahorcamiento.

6. Información complementaria

Este producto es conforme al reglamento (UE) 2016/425 relativo a los equipos de protección individual. La declaración de conformidad UE está disponible en Petzl.com.

Dar de baja:

ATENCIÓN: un suceso excepcional puede llevarle a dar de baja un producto después de una sola utilización (tipo e intensidad de utilización, entorno de utilización: ambientes agresivos, ambientes marinos, aristas cortantes, temperaturas extremas, productos químicos...).

Un producto debe darse de baja cuando:

- Tiene más de 10 años y está compuesto por plástico o textil.
- Ha sufrido una caída importante (o esfuerzo).
- El resultado de las revisiones del producto no es satisfactorio. Duda de su fiabilidad.
- No conoce el historial completo de utilización.
- Cuando su utilización es obsoleta (evolución legislativa, normativa, técnica o incompatibilidad con otros equipos, etc.).
- Destruya estos productos para evitar una utilización futura.

Pictogramas:

A. Vida útil: 10 años - B. Marcado - C. Temperaturas toleradas - D.

Precauciones de utilización - E. Limpieza/desinfección - F. Secado - G. Almacenamiento/transporte - H. Mantenimiento - I. Modificaciones/ reparaciones (prohibidas fuera de los talleres de Petzl, excepto las piezas de recambio) - **J. Preguntas/contacto**

Garantía 3 años

Contra cualquier defecto del material o de fabricación. Se excluye: el desgaste normal, la oxidación, las modificaciones o retoques, el almacenamiento incorrecto, el mantenimiento incorrecto, las negligencias y las utilizaciones para las que este producto no está destinado.

Señales de advertencia

1. Situación que presenta un riesgo inminente de herida grave o mortal. 2. Exposición a un riesgo potencial de incidente o de herida. 3. Información importante sobre el funcionamiento o las prestaciones de su producto. 4. Incompatibilidad material.

Trazabilidad y marcado

a. Organismo notificado que interviene en el examen UE de tipo - b. Trazabilidad: datamatrix - c. Contorno de la cabeza - d. Número individual - e. Año de fabricación - f. Mes de fabricación - g. Número de lote - h. Identificador individual - i. Normas - j. Lea atentamente la ficha técnica - k. Identificación del modelo - l. Dirección del fabricante - m. Fecha de fabricación (mes/año)

PT

Esta noticia explica cómo utilizar correctamente o su equipamiento. Soment algunas das utilizações e técnicas são apresentadas.

Os painéis de alerta informam-vos de alguns perigos potenciais ligados à utilização do equipamento, mas é impossível descrevê-los todos. Tome conhecimento das últimas actualizações e informações complementares em Petzl.com.

É responsável por tomar conhecimento de cada alerta e pela utilização correcta do seu equipamento. Toda a má utilização deste equipamento estará na origem de perigos adicionais. Contacte a Petzl se tiver dúvidas ou dificuldades de compreensão.

1. Campo de aplicação

Equipamento de proteção individual (EPI) da cabeça contra quedas de objetos. Capacete para escalada, alpinismo e outros desportos verticais que utilizem técnicas similares.

Não utilize este capacete em actividades para as quais ele não foi concebido. A utilização do capacete reduz fortemente o risco de ferimentos graves na cabeça, mas não garante uma proteção contra os impactos.

Para impactos muito violentos, o capacete absorve o máximo de energia deformando-se, por vezes até à ruptura.

Este produto não deve ser solicitado para lá dos seus limites ou em qualquer situação para a qual não tenha sido previsto.

Responsabilidade

ATENÇÃO

As actividades que implicam a utilização deste produto são por natureza perigosas.

Você é responsável pelos seus actos, pelas suas decisões e pela sua segurança.

Antes de utilizar este equipamento, deve:

- Ler e compreender todas as instruções de utilização.
- Formar-se especificamente na utilização deste equipamento.
- Familiarizar-se com o seu equipamento, aprender a conhecer as suas performances e as suas limitações.
- Compreender e aceitar os riscos inerentes.

O não respeito destes avisos poderá causar ferimentos graves ou mortais.

Este produto não deve ser utilizado senão por pessoas competentes e responsáveis, ou colocado sob o controle visual directo de uma pessoa competente e responsável.

Você é responsável pelos seus actos, pelas suas decisões, pela sua segurança e assume as consequências. Se não se sente à medida de assumir essa responsabilidade, ou se não entendeu bem as instruções de utilização, não utilize este equipamento.

2. Nomenclatura

(1) Sobrecalote, (2) Calota interna em EPS, (3) Calota interna em EPP, (4) Contorno da cabeça, (5) Sistema de ajuste do contorno da cabeça, (6) Fivela de fechamento e regulagem da cinta jugular, (7) Clip para fixação de lanterna frontal, (8) Base de fixação para lanterna frontal.

Materiais principais: sobrecalote em acrilonitrilo butadieno estireno (ABS), calota interna em polipropileno expandido (EPP), calota interna em poliestireno expandido (EPS).

3. Controle, pontos a verificar

A sua segurança está ligada à integridade do seu equipamento.

A Petzl aconselha uma verificação aprofundada, por pessoa competente, no mínimo a cada 12 meses (em função da legislação em vigor no seu país e das condições de utilização). Respeite os modos de operação descritos no site Petzl.com. Registre os resultados na ficha de vida do seu EPI: tipo, modelo, coordenadas do fabricante, número de série ou número individual, datas: de fabrico, aquisição, primeira utilização, próximas inspeções periódicas, defeitos, chamadas de atenção, nome e assinatura do controlador.

Antes de qualquer utilização

Antes de cada uso, verifique a condição da sobrecalote e calotas internas (sem rachaduras ou deformações internas ou externas), das fitas, das costuras, do sistema de fixação da cabeça, e verifique se o sistema de ajuste de fixação da cabeça e da jugular estão funcionando regularmente.

ATENÇÃO aos corpos estranhos (poeira, areia, cabelos...) que poderão impedir o fecho da fivela. Se necessário limpe essa zona.

ATENÇÃO, após um impacto importante, rupturas internas não aparentes podem diminuir a capacidade de absorção e a resistência do capacete. Abata o seu capacete após um impacto importante.

Durante a utilização

É importante controlar regularmente o estado do produto e as suas conexões com outros equipamentos do sistema. Assegure-se do posicionamento correcto dos equipamentos e de uns em relação aos outros.

4. Colocação e ajustes do capacete

Com o fim de assegurar uma protecção conveniente, este capacete deve ser adaptado ou ajustado ao tamanho da cabeça do utilizador.

Ver esquemas de ajuste e teste funcional.

Não utilize este capacete se não conseguir ajustá-lo correctamente. Substitua-o por um capacete de um tamanho ou modelo diferente.

5. Precauções de utilização

Não se sente em cima do capacete, não o comprima numa mochila, não o deixe cair, não o ponha em contacto com objectos pontiagudos ou cortantes...

Não exponha o seu capacete a temperaturas elevadas, por exemplo, ao sol dentro do carro.

- Não aplique tintas, solventes, adesivos (salvo adesivo de base aquosa) no seu capacete.

- Certos produtos químicos, em particular os solventes, alteram as qualidades físicas do seu capacete. Proteja o seu capacete deste tipo de produtos.

- ATENÇÃO: é desaconselhado utilizar este capacete em situações que apresentem risco de estrangulamento ou de ficar pendurado pela cabeça: existe um risco de ficar preso pelo capacete.

6. Informações complementares

Este produto está conforme ao regulamento (UE) 2016/425 relativamente aos equipamentos de proteção individual. A declaração de conformidade UE está disponível em Petzl.com.

Abater um produto:

ATENÇÃO, um evento excepcional pode conduzir ao abate de um produto após uma só utilização (tipo e intensidade de utilização, ambiente de utilização: ambientes agressivos, ambientes marinhos, arestas cortantes, temperaturas extremas, produtos químicos...).

Um produto deve ser abatido quando:

- Tem mais de 10 anos e é composto por plástico ou têxtil.
- Foi sujeito a uma queda importante (ou esforço).
- O resultado das verificações do produto não é satisfatório. Você tem uma dúvida sobre a sua fiabilidade.
- Você não conhece a história completa de utilização.
- Quando a sua utilização está obsoleta (evolução legislativa, normativa, técnica ou incompatibilidade com outros equipamentos...).
- Destrua os produtos abatidos para evitar uma futura utilização.

Pictogramas:

A. Duração de vida: 10 anos - B. Marcação - C. Temperaturas toleradas - D.

Precauções de utilização - E. Limpeza/desinfeção - F. Secagem - G. Almacenamento/transporte - H. Manutenção - I. Modificações/reparações (interditas fora das oficinas Petzl salvo peças sobresselentes) - **J. Questões/contacto**

Garantia 3 anos

Contra qualquer defeito de material ou fabrico. Estão excluídos: desgaste normal, oxidação, modificações ou retoques, mau armazenamento, má manutenção, negligências, utilizações para as quais este produto não está destinado.

Painel de alerta

1. Situação que apresenta risco iminente de ferimento grave ou mortal. 2. Exposição a um risco potencial de incidente ou ferimento. 3. Informação importante sobre funcionamento ou performances do seu produto. 4. Incompatibilidade de materiais.

Rastreio e marcações

a. Organismo notificado interveniente para o exame UE de tipo - b. Traçabilidade: datamatrix - c. Contorno de cabeça - d. Número individual - e. Ano de fabrico - f. Mês de fabrico - g. Número de lote - h. Identificador individual - i. Normas - j. Leia atentamente a notícia técnica - k. Identificação do modelo - l. Endereço do fabricante - m. Data de fabrico (mês/ano)

In deze bijsluiter wordt uitgelegd hoe u uw materiaal juist moet gebruiken. Er komen hierin slechts enkele technieken en toepassingen aan bod.

De waarschuwingsborden geven u bepaalde mogelijke gevaren aan rond het gebruik van uw materiaal, maar we kunnen hier uiteraard niet alles behandelen. Lees daarom de nieuwste updates en aanvullende info op Petzl.com.

U bent zelf verantwoordelijk om met elke waarschuwing rekening te houden en uw materiaal juist te gebruiken. Elk verkeerd gebruik van dit materiaal zal aan de oorsprong liggen van bijkomende gevaren. Neem bij twijfel of onduidelijkheden contact op met Petzl.

1. Toepassingsveld

Persoonlijk beschermingsmiddel (PBM) dat het hoofd beschermt tegen vallende objecten.

Helm voor rotsklimmen, alpinisme en andere verticaliteitssporten waarbij gelijkwaardige technieken gebruikt worden.

Gebruik deze helm niet bij activiteiten waarvoor hij niet is ontworpen.

Het dragen van een helm vermindert sterk het risico op hoofletsels, maar garandeert geen bescherming tegen alle schokken.

Bij zeer krachtige schokken, absorbeert deze helm zo veel mogelijk energie door zich te vervormen, soms zelfs tot hij breekt.

Dit product mag niet méér belast worden dan toegelaten en mag niet gebruikt worden in elke situatie waarvoor het niet bedoeld is.

Verantwoordelijkheid

OPGELET

De activiteiten die het gebruik van deze uitrusting vereisen, zijn van nature gevaarlijk.

U staat zelf in voor uw daden, beslissingen en veiligheid.

Voordat u deze uitrusting gebruikt, moet u:

- Alle gebruiksinstructies lezen en begrijpen.
- Een aangepaste training volgen voor het gebruik van deze uitrusting.
- Zich vertrouwd maken met uw uitrusting, en de prestaties en beperkingen ervan leren kennen.
- De inherente risico's begrijpen en aanvaarden.

Het niet-respecteren van een van deze waarschuwingen kan leiden tot ernstige of dodelijke verwondingen.

Dit product mag enkel gebruikt worden door (personen die onder direct visueel toezicht staan van) bevoegde en beraden personen.

U staat zelf in voor uw daden, beslissingen en veiligheid, en neemt dan ook persoonlijk de gevolgen op zich. Indien u niet in staat bent om deze verantwoordelijkheid op zich te nemen of de gebruiksinstructies niet goed begrepen hebt, gebruik dit apparaat dan niet.

2. Terminologie van de onderdelen

(1) Schaalkroon, (2) Interne schaal in EPS, (3) Interne schaal in EPP, (4) Hoofdomtrek, (5) Hoofdomtrek-regelclips, (6) Sluitingsgesp voor het aanspannen van de kinband, (7) Bevestigingshaakjes voor hoofdlamp, (8) Plaatjes voor hoofdflamp.

Voornaamste materialen: schaaalkroon in ABS-kunststof op basis van acrylonitril, butadiëen en styreen, interne schaal in geëxpandeerd polypropyleen (EPP) en interne schaal in geëxpandeerd polystyreen (EPS).

3. Check: te controleren punten

Uw veiligheid is afhankelijk van uw volledige uitrusting.

Petzl beveelt op zijn minst een grondige 12-maandelijkse controle door een bevoegd persoon aan (conform de geldende normen in uw land en de omstandigheden waarin u het product gebruikt). Leef de gebruiksregels na zoals vermeld op Petzl.com. Vermeld de resultaten op de fiche van uw PBM: type, model, gegevens van de fabrikant, serienummer of individueel nummer, data van fabricage, aankoop, eerste ingebruikneming, volgende periodieke nazichten; gebreken, opmerkingen, naam en handtekening van de inspecteur.

Vóór elk gebruik

Vóór elk gebruik: controleer de schaaalkroon, de interne schalen (op scheuren of vervormingen, zowel aan de buitenkant als aan de binnenkant), de riemen en stiksels, het bevestigingssysteem van de hoofdomtrek, en de goede werking van de verstelling van de hoofdomtrek en van de kinbandgesp.

OPGELET: externe elementen (stof, zand, haar ...) kunnen ervoor zorgen dat de gesp niet goed sluit. Reinig eventueel deze zone.

OPGELET: na een belangrijke schok kunnen verborgen scheuren de absorptiecapaciteit en de resistentie van de helm verminderen. Na een belangrijke val moet u uw helm afschrijven.

Tijdens het gebruik

Het is belangrijk om regelmatig de staat van het product te controleren, alsook zijn verbindingen met de andere onderdelen van het systeem. Vergewis u ervan dat alle elementen goed geplaattst zijn ten opzichte van elkaar.

4. Aantrekken en afstellen van de helm

De helm moet aangepast aan of afgesteld worden op de grootte van het hoofd van de gebruiker met het oog op een optimale bescherming.

Zie afstelschema's en werkingstest.

Gebruik deze helm niet als u hem niet juist kunt aanpassen. Vervang hem door een helm met een andere maat of een ander model.

5. Voorzorgen bij het gebruik

Ga niet op de helm zitten, pers hem niet onderin uw tas, laat hem niet vallen, vermijd contact met scherpe of snijdende voorwerpen ...

Stel uw helm niet bloot aan hoge temperaturen, bv. in de volle zon in een wagen.

- Breng noot verf, solventen of kleefband (tenzij kleefband op waterbasis) op uw helm aan.

- Bepaalde chemische producten, in het bijzonder solventen, kunnen de eigenschappen van uw helm aantasten. Bescherm uw helm tegen dit soort producten.

- OPGELET: het is afgeraden om deze helm te gebruiken in situaties met een risico op strangulatie of ophanging, want er bestaat een risico dat de helm blijft vasthaken.

6. Extra informatie

Dit product is conform de verordening (EU) 2016/425 betreffende persoonlijke beschermingsmiddelen. De EU-conformiteitsverklaring is beschikbaar op Petzl.com.

Afschrijven:

- Een uitzonderlijk voorval kan u ertoe brengen het product af te schrijven na één enkel gebruik (type en intensiteit van gebruik, gebruiksomgeving: agressieve milieu's, zeewater, scherpe randen, extreme temperaturen, chemische producten ...).

Een product moet worden afgeschreven wanneer:

- Het ouder dan 10 jaar is en samengesteld uit plastic of textiel.
- Het een belangrijke val (of belasting) heeft ondergaan.
- Het resultaat van de controles van het product geen voldoende geeft. U twijfelt aan de betrouwbaarheid ervan.
- U zijn volledige gebruikshistoriek niet kent.
- Het product in onbruik is geraakt (evolutie van de wetten, de normen, de technieken of onverenigbaarheid met de andere delen van de uitrusting ...).

Vernietig deze afgeschreven producten om een verder gebruik te vermijden.

Pictogrammen:

A. Levensduur: 10 jaar - B. Markering - C. Toegelaten temperatuur - D. Gebruiksvoorschriften - E. Reiniging/desinfectie - F. Droging - G. Berging/transport - H. Onderhoud - I. Veranderingen/herstellingen (verboden buiten de Petzl ateliers, behalve voor vervangstukken) - **J. Vragen/contact**

3 jaar garantie

Voor fabricage- of materiaalfouten. Met uitzondering van: normale slijtage, oxidatie, veranderingen of aanpassingen, slechte berging, slecht onderhoud, nalatigheid of toepassingen waarvoor dit product niet bestemd is.

Waarschuwingborden

1. Situatie die een dreigend risico op een ernstige of dodelijke verwonding inhoudt. 2. Blootstelling aan een mogelijk risico op een incident of verwonding. 3. Belangrijke informatie over de werking of de prestaties van uw product. 4. Niet compatibel met ander materiaal.

Markering en tracering van de producten

a. Erkend keuringsorganisme dat zich uitspreekt over het EU type-examen - b. Tracering: datamatrix - c. Hoofdomtrek - d. Individueel nummer - e. Fabricagejaar - f. Fabricagemaaand - g. Lotnummer - h. Individuele identificatie - i. Nomen - j. Lees aandachtig de technische bijsluiter - k. Identificatie van het model - l. Adres van de fabrikant - m. Fabricagedatum (maand/jaar)

DK

Brugsanvisningen indeholder forklaringer på, hvordan udstyret anvendes korrekt. Kun enkelte anvendelser og teknikker er beskrevet.

Advarselskåitene informerer dig om nogle potentielle risici, som er forbundet med anvendelsen af udstyret, men det er umuligt at beskrive dem alle. Du kan finde opdateringer og flere oplysninger på Petzl.com.

Du er selv ansvarlig for at tage højde for alle advarslerne og anvende udstyret korrekt. En forkert anvendelse af udstyret kan forårsage yderligere risici. Kontakt Petzl, hvis du er i tvivl eller har svært ved at forstå brugsanvisningen.

1. Anvendelsesområde

Personligt værnemiddel (PV) til hovedet mod nedfaldende genstande. Hjelm til sportsklatring, bjergklatring og andre sportsgrene, hvor lignende klatreteknikker anvendes.

Anvend ikke hjelmen til aktiviteter, som den ikke er designet til. Anvendelse af hjelm reducerer risikoen for hovedskader betragteligt men fjerner den ikke helt.

Ved kraftige slag vil hjelmen deformeres for at absorbere mest mulig energi, og i nogle tilfælde vil hjelmen endda blive ødelagt.

Produktet må ikke overbelastes eller bruges til andre formål end det, produktet er bestemt til.

Ansvar

ADVARSEL

De aktiviteter, som indebærer anvendelse af dette udstyr, er forbundet med risici og er dermed farlige.

Du er ansvarlig for dine egne handlinger, beslutninger og sikkerhed.

For anvendelse af dette udstyr, skal du:

- Læse og forstå alle instruktionerne i brugsanvisningen.
- Få specifik træning i korrekt anvendelse af udstyret.
- Blive bekendt med udstyret, dets ydeevne og begrænsninger.
- Forstå og acceptere risikoen forbundet med udstyret.

Manglende overholdelse af én eller flere af disse advarsler kan resultere i alvorlige kvæstelser eller dødsfald.

Udstyret bør kun benyttes af kompetente og erfarne personer, eller under direkte opsyn af en kompetent og erfarne person.

Du er ansvarlig for dine handlinger, beslutninger og sikkerhed, og du må påtage dig ansvaret for konsekvenserne heraf. Du må ikke bruge udstyret, hvis du ikke er i stand til at påtage dig dette ansvar, eller hvis du ikke forstår hele brugsanvisningen.

2. Fortegnelse over delene

(1) Skål, (2) EPS beklædning, (3) EPP beklædning, (4) Hovedbånd, (5) Knapper til justering af hovedbånd, (6) Justerbart hagespænde, (7) Clips til pandelampe, (8) Monteringsplader til pandelampe.

Hovedmaterialer: Skål af akrylnitril-butadien-styren (ABS), beklædning af ekspanderet polypropylen (EPP), beklædning af ekspanderet polystyren (EPS).

3. Kontrolpunkter

Din sikkerhed afhænger af, at udstyret er fuldstændig funktionsdygtigt.

Petzl anbefaler, at udstyret efterses indgående af en kompetent person mindst én gang hver 12. måned (i overensstemmelse med reglerne gældende i dit land og din anvendelse af produktet). Fremgangsmåder beskrevet på Petzl.com bør overholdes. Registrer resultaterne i logbogen for dit personlige værnemiddel (PV): Udstyrstype, model, oplysninger om producenten, serienummer eller individuelt nummer, dato for: fremstilling, køb, første anvendelse, næste regelmæssige kontrolundersøgelser, fejl, bemærkninger, inspektørens navn og underskrift.

For enhver anvendelse

Kontroller tilstanden på skål, beklædninger (ingen revne og deformation både udvendigt og indvendigt), stropper, sømme, hovedbåndets fastgørelsessystem og justeringsfunktion, samt hagestroppens spænde.

Vær opmærksom på fremmede elementer (støv, sand, hår, osv.) som kan forhindre spændet i at lukke. Rengør området om nødvendigt.

ADVARSEL: Kraftige stød imod hjelmen kan give usynlige skader, der kan reducere hjelmens styrke og evne til at absorbere chok. Kassér hjelmen efter et kraftigt slag.

Under anvendelsen

Det er vigtigt, at produktets tilstand og forbindelser til andet udstyr fra sikringssystemet kontrolleres regelmæssigt. Kontroller, at delene i udstyret sidder rigtigt i forhold til hinanden.

4. Ibrugtagning og justeringer af selen

Hjelmen skal tilpasses eller justeres korrekt til brugerens hoved for at sikre en tilstrækkelig beskyttelse.

Se tilpasningstegninger og funktionstest.

Anvend ikke hjelmen, hvis du ikke kan justere den korrekt. Erstat den med en hjelm af en anden størrelse eller model.

5. Forholdsregler ved brug

Undgå at sætte dig på hjelmen, at lade den ligge klemt i tasken, lade den falde ned eller komme i kontakt med spidde og skarpe genstande.

Hjelmen må ikke udsættes for høje temperaturer, f.eks. må den ikke ligge i direkte sol i en bil.

- Du må ikke anvende maling, opløsningsmidler eller klistermærker (med undtagelse af vandbaseret klistermærke) på hjelmen.

- Visse typer kemikalier, opløsningsmidler i særdeleshed, kan beskadige hjelmen.

- Lad ikke din hjelm komme i kontakt med denne type kemikalier.

- ADVARSEL: På grund af fare for at hænge fast i hagestroppen, skal hjelmen ikke anvendes i situationer, hvor der er risiko for kvælning.

6. Supplerende oplysninger

Dette produkt er i overensstemmelse med forordning (EU) 2016/425 om personlige værnemidler. EU-overensstemmelseserklæringen er tilgængelig på Petzl.com.

Kassering af udstyr:

ADVARSEL: I særlige tilfælde kan du være nødsaget til at kassere produktet efter kun én enkelt anvendelse, afhængig af produktets type og anvendelsen af produktet, samt det miljø, hvori produktet anvendes (ætsende miljø, havmiljø), eller som følge af skarpe kanter, ekstreme temperaturer, kemiske produkter, m.m. Kassér øjeblikkeligt udstyr, hvis:

- Det mindst er 10 år gammelt og er lavet af plastik eller tekstiler.
- Det har været udsat for et stort fald (eller belastning).
- Resultaterne af inspektionen ikke er tilfredsstillende. Du er i tvivl om produktets pålidelighed.
- Du ikke kender udstyrets tidligere anvendelser til fulde.
- Når udstyret vurderes som ikke længere anvendeligt (som følge af ændringer i lovgivningen, standarder, teknikker eller inkompatibilitet med andet udstyr, osv.). Skal dig af med kasseret udstyr for at undgå yderligere anvendelse.

Piktogrammer:

A. Levetid: 10 år - B. Mærkning - C. Tilladelige temperaturer - D. Sædvanlige forholdsregler - E. Rensning/desinfektion - F. Tørring - G. Opbevaring/transport - H. Vedligeholdelse- I. Ændringer/reparationer (skal udføres af Petzl undtagen udskriftning af reservedele) - **J. Spørgsmål/kontakt**

3-års garanti

Imod alle defekter i materialer og fremstilling. Garantien dækker ikke: normal slitage, oxidering, ændringer, udbedringer, forkert opbevaring, dårlig vedligeholdelse og anvendelser, som produktet ikke er bestemt til.

Advarselskåitene

1. Situation med overhængende risiko, som kan føre til dødsfald eller alvorlige kvæstelser. 2. Potentiel faresituation, som kan føre til mindre alvorlige kvæstelser. 3. Vigtig information om produktets funktion og ydeevne. 4. Inkompatibelt.

Sporbarhed og mærkning

a. Bemyndiget organ, som udfører EU-typeafprøvning - b. Sporbarhed: datamatrix - c. Hovedbånd - d. Individuel nummer - e. Fremstillingsår - f. Fremstillingsmåned - g. Batchnummer - h. Individuel reference - i. Standarder - j. Læs brugsanvisning grundigt. - k. Modelreference - l. Producentens adresse - m. Fremstillingsdato (måned/år)

Tyto pokyny vysvětlují, jak správně používat vaše vybavení. Popsány jsou pouze některé techniky a způsoby použití.

Varující symboly upozorňují na některá potenciální nebezpečí spojená s použitím vašeho vybavení, ale není možné uvést všechny případy. Navštivte Petzl.com a sledujte aktualizace a doplňkové informace.

Vaši odpovědnost je věnovat pozornost každému upozornění a používat vaše vybavení správným způsobem. Nesprávné použití tohoto vybavení zvyšuje nebezpečí. Máte-li jakékoli pochybnosti nebo obtíže s porozuměním návodu, kontaktujte firmu Petzl.

1. Rozsah použití

Tento výrobek je osobní ochranný prostředek (OOP) pro hlavu, používaný při ochraně proti padajícím předmětům.

Přílba pro horolezectví, alpinismus a ostatní vertikální sporty využívající podobné techniky.

Nepoužívejte výrobek pro činnosti, ke kterým není určen.

Používání přílby významně snižuje riziko úrazu hlavy, ale nezaručuje ochranu proti všem nárazům.

Při větším nárazu se přílba deformuje, aby pohltila co možná největší množství energie. Někdy až tak, že dojde k jejímu úplnému prasknutí.

Zařízení tohoto výrobku nesmí překročit uvedenou hodnotu pevnosti, výrobek nesmí být používán jiným způsobem, než pro který je určen.

Zodpovědnost

UPOZORNĚNÍ
Činnosti zahrnující používání tohoto výrobku jsou z podstaty nebezpečné. Za své jednání, rozhodování a bezpečnost zodpovídáte sami.

Před použitím tohoto výrobku je nutné:

- Přečíst si a prostudovat celý návod k použití.
- Nacvičit správné používání výrobku.
- Seznámit se s možnostmi výrobku a s omezeními jeho použití.
- Pochopit a přijmout rizika spojená s jeho používáním.

Opomenutí či porušení některého z těchto pravidel může vést k vážnému poranění nebo smrti.

Tento výrobek smí používat pouze odborně způsobilá a odpovědná osoba, nebo osoba pod přímým vedením a dohledem těchto osob.

Za své činy, rozhodnutí a bezpečnost zodpovídáte sami a stejně jste si vědomi možných následků. Jestliže nejste schopni, nebo nejste v pozici tuto zodpovědnost přijmout, nebo pokud nerozumíte jakékoli z těchto instrukcí, výrobek nepoužívejte.

2. Popis částí

(1) Skořepina, (2) EPS výstelka, (3) EPP výstelka, (4) Hlavový pásek, (5) Nastavovací tlačítka hlavového pásku, (6) Přezka a nastavení podbradního pásku, (7) Klipy pro čelovou svítilnu, (8) Adaptér pro čelovou svítilnu.

Použité materiály: akrylonitril butadien styrenová (ABS) skořepina, výstelka ze vstříkovaného polypropylenu (EPP), výstelka ze vstříkovaného polystyrenu (EPS).

3. Prohlídka, kontrolní body

Vaše bezpečnost závisí na neporušenosti vašeho vybavení.

Petzl doporučuje hloubkové revize odborně způsobilou osobou nejméně jedenkrát za 12 měsíců (v závislosti na aktuální legislativě ve vaší zemi, a na podmínkách použití). Postupujte dle kroků uvedených na Petzl.com. Výsledky revize zaznamenejte ve vašem formuláři pro revize OOP: typ, model, kontakt na výrobce, sériové nebo kusové číslo, datum: výroby, prodeje, prvního použití, další periodické revize; problémy, poznámky, jméno a podpis inspektora.

Před každým použitím

Před každým použitím zkontrolujte stav skořepiny a výstelek (žádné praskliny nebo deformace na vnitřní nebo vnější straně), popruh a švy, systém připojení hlavového pásku, a zkontrolujte jestli nastavovací systém hlavového pásku a přezka podbradního pásku správně fungují.

POZOR na cizí předměty (prach, písek, vlasy...), které mohou zabránit uzavření přezky. Pokud je to nutné tuto plochu očistěte.

UPOZORNĚNÍ: tvrdý náraz do přílby může snížit její ochranné vlastnosti (pohlčení rázu, pevnosti) a níž by zanechal viditelné známky poškození. Po velkém nárazu ji neprodleně vyřadte.

Během používání

Je důležité pravidelně kontrolovat stav výrobku a jeho spojení s ostatními prvky systému. Vždy se přesvědčte, jsou-li všechny součásti systému navzájem ve správné poloze.

4. Nasazení a nastavení přílby

Aby byla zaručena odpovídající ochrana, musí být přílba správně nastavena a posazena na hlavě.

Viz nákresy nastavení a zkušba funkčnosti.

Nepoužívejte přílbu pokud nejste schopni ji nastavit tak, aby správně padla.

Vyměňte ji za přílbu jiné velikosti, či jiný model.

5. Bezpečnostní opatření

Na přílbu nesedějte, nabalte ji tak, aby na ni působil tlak, zabraňte jejímu pádu, kontaktu s ostrými a špičatými předměty, apod.

Nevystavujte ji vysokým teplotám, např. ve vozidle zaparkovaném na přímém slunci.

- Na vaši přílbu nepoužívejte barvu, lepidlo nebo nálepký (kromě vodních nálepek).

- Některé chemikálie, zejména rozpouštědla, mohou vaši přílbu poškodit. Chraňte přílbu před stykem s chemikáliemi.

- UPOZORNĚNÍ: tato přílba by neměla být používána v situacích, při kterých hrozí nebezpečí škrcení nebo zavešení: je zde riziko zachycení za podbradní pásek přílby.

6. Doplňkové informace

Tento produkt splňuje Nařízení (EU) 2016/425 o osobních ochranných prostředcích. Prohlášení o shodě EU je dostupné na Petzl.com.

Kdy vaše vybavení vyřadit:

UPOZORNĚNÍ: některé výjimečné situace mohou způsobit okamžitě vyřazení výrobku již po prvním použití, to závisí na druhu, intenzitě a prostředí ve kterém je výrobek používán (znečištěné prostředí, mořské prostředí, ostré hrany, vysoké teploty, chemikálie, atd.).

Výrobek musí být vyřazen pokud:

- Je starší než 10 let a vyroben z plastu nebo textílií.
- Byl vystaven těžkému pádu nebo velkému zatížení.
- Neprojde periodickou prohlídkou. Máte jakékoli pochybnosti o jeho spolehlivosti.
- Neznáte jeho úplnou historii používání.
- Se stane zastaralým vzhledem k legislativě, normám, technikám nebo slučitelnosti s ostatním vybavením, atd.

Takový produkt znehodnotte, abyste zamezili jeho dalšímu použití.

Piktogramy:

A. Životnost: 10 let - B. Označení - C. Povolené teploty - D. Bezpečnostní opatření - E. Čištění/dezinfekce - F. Sušení - G. Skladování/transport - H. Údržba - I. Úpravy/opravy (zakázány mimo provozovny Petzl, kromě výměny náhradních dílů) - **J. Dotazy/kontakt**

3 roky záruka

Na vady materiálu a vady vzniklé ve výrobě. Nevztahuje se na vady vzniklé: běžným opotřebením a roztržením, oxidací, úpravami nebo opravami, nesprávným skladováním, nedostatečnou údržbou, nedbalostí, nesprávným použitím.

Varovné symboly

1. Situace představující bezprostřední riziko vážného poranění nebo smrti. 2. Vystavení potenciálnímu riziku úrazu nebo poranění. 3. Důležitá informace týkající se fungování nebo chování vašeho výrobku. 4. Neslučitelnost vybavení.

Sledovatelnost a značení

a. Zkušebna provádějící certifikační zkoušky EU - b. Sledovatelnost: označení - c. Hlavový pásek - d. Výrobní číslo - e. Rok výroby - f. Měsíc výroby - g. Sériové číslo - h. Individuální kontrola - i. Normy - j. Pozorně čtěte návod k používání - k. Identifikace typu - l. Adresa výrobce - m. Datum výroby (měsíc/rok)

Niniejsza instrukcja przedstawia prawidłowy sposób używania waszego sprzętu. Zaprezentowane zostały niektóre techniki i sposoby użycia.

Symboly trującej części ostrzegają przed niektórymi niebezpieczeństwami związanymi z użyciem waszego sprzętu, ale nie jest możliwe wymienienie wszystkich zagrożeń. Należy sprawdzić uaktualnienia instrukcji oraz dodatkowe informacje na Petzl.com.

Użytkownik ponosi odpowiedzialność za stosowanie się do każdego ostrzeżenia oraz do prawidłowego używania swojego sprzętu. Każde złe użycie tego sprzętu będzie prowadziło do powstania dodatkowych zagrożeń. W razie wątpliwości lub trudności zrozumieniu instrukcji należy się skontaktować z Petzl.

1. Zastosowanie

Sprzęt Ochrony Indywidualnej (SOI) chroniący głowę przed spadającymi przedmiotami. Kask do wspinaczki, alpinizmu oraz innych sportów wykorzystujących podobne techniki.

Nie używać tego kasku do zastosowań, do których nie został przewidziany.

Noszenie kasku znacznie ogranicza ryzyko zranienia głowy, ale nie gwarantuje ochrony przed wszystkimi uderzeniami.

W przypadku bardzo mocnych uderzeń, kask spełnia całkowicie swoją rolę, absorbując maksimum energii i odciskając się, aż do pęknięcia włóczni.

Produkt ten może być poddawany obciążeniom przekraczającym jego wytrzymałość oraz stosowany do innych osób niż te, do których został przewidziany.

Odpowiedzialność

UWAGA

Wszelkie działania wymagające użycia tego produktu są z samej swej natury niebezpieczne.

Użytkownik ponosi odpowiedzialność za swoje działania, decyzje i bezpieczestwo.

Przed użyciem produktu należy:

- Przeczytać i zrozumieć wszystkie instrukcje użytkowania.
- Zdobyć odpowiednie przeszkolenie dla prawidłowego używania tego produktu.
- Zapoznać się z produktem, z jego parametrami i ograniczeniami.
- Zrozumieć i zaakceptować potencjalne niebezpieczeństwo.

Nieprzestrzeżenie lub złe zlekceważenie któregokolwiek z powyższych ostrzeżeń może prowadzić do poważnych uszkodzeń ciała lub do śmierci.

Produkt ten może być używany jedynie przez osoby kompetentne i odpowiedzialne lub pod bezpośrednią kontrolą takich osób.

Użytkownik ponosi odpowiedzialność za swoje działania, decyzje, bezpieczeństwo i odpowiada za konsekwencje. Jeżeli nie zamierza lub nie jest w stanie takiej odpowiedzialności i ryzyka podjąć, nie zrozumiał instrukcji użytkownika, nie powinien posługiwać się tym sprzętem.

2. Oznaczenia części

(1) Skorupa, (2) Skorupa wewnętrzna z EPS, (3) Skorupa wewnętrzna z EPP, (4) Opaska podtrzymująca, (5) Przyrządy do regulacji obwodu, (6) Klamra do zapinania i dociągania paska pod brodą, (7) Zaczepy do mocowania letarki czolowej, (8) Płytko do mocowania letarki czolowej.

Materiały podstawowe: skorupa z kopolimerów akrylonitru, butadienu i styrenu (ABS), skorupa wewnętrzna ze spienionego polipropylenu (EPP), skorupa wewnętrzna ze spienionego poliestru (EPS).

3. Kontrola, miejsca do sprawdzenia

Wasze bezpieczeństwo jest związane z niezawodnością sprzętu.

Petzl zaleca przeprowadzanie dogłębnej kontroli przynajmniej raz na 12 miesięcy, przez osobę kompetentną (w zależności od prawodawstwa w waszym kraju oraz waszych warunków użytkowania). Należy przestrzegać procedur opisanych na Petzl.com. Na karcie kontrolnej waszego SOI należy zapisać rezultaty kontroli: typ sprzętu, model, nazwa i adres producenta lub dostawcy, numer seryjny lub indywidualny, daty: produkcji, zakupu, pierwszego użycia, następnych kontroli, wady, uwagi, nazwisko i podpis kontrolera.

Przed każdym użyciem

Przed każdym użyciem należy sprawdzić: stan skorupy, skorupę wewnętrzną (brak pęknięć, deformacji na zewnętrznej i wewnętrznej), stan taśm i szwów, zamocowanie opaski, działanie regulacji opaski i paska pod brodą, działanie klamerki paska.

UWAGA na obce przedmioty (pył, piasek, włosy...), które mogą przeszkadzać w zapięciu klamry. W razie potrzeby oczyścić klamrę.

UWAGA: po poważnym uderzeniu niewidoczne, wewnętrzne uszkodzenia mogą spowodować zmniejszenie wytrzymałości i zdolności absorpcyjnych kasku. Po poważnym uderzeniu kask należy wycofać z użycia.

Podczas użytkowania

Należy regularnie kontrolować stan produktu i jego połączenie z pozostałymi elementami systemu. Upewnić się co do prawidłowej - względem siebie - pozycji elementów wyposażenia.

4. Założenie i regulacja kasku

Właściwą ochronę zapewnia kask dopasowany do rozmiaru głowy użytkownika. Patrz rysunki dotyczące regulacji i testu dopasowania.

Nie używać tego kasku jeżeli nie możecie go prawidłowo dopasować. Zamienić na kask o innym rozmiarze lub na inny model.

5. Środki ostrożności podczas użytkowania

Nie należy siadać na kasku, zgriać go w worku transportowym. Należy go chronić przed upadkiem oraz przed kontaktem z ostrymi lub tnącymi przedmiotami.

Nie eksponować kasku na działanie wysokich temperatur np. nie zostawiać w pełnym słońcu w samochodzie.

- Nie należy: malować kasku, przyklejać naklejek (z wyjątkiem naklejek wodnych).

- Některé složky chemické, zwłaszcza rozpouštěčadel, mogą spowodować zmianę właściwości fizycznych kasku. Należy chronić kask przed tego typu produktami.

- UWAGA: niezalecane jest używanie tego kasku przez dzieci w sytuacjach stwarzających ryzyko uduszenia, powieszania: istnieją ryzyko pozostania zaczepionym w kasku.

6. Dodatkowe informacje

Ten produkt jest zgodny z rozporządzeniem (UE) 2016/425 w sprawie środków ochrony indywidualnej. Deklaracja zgodności UE jest dostępna na Petzl.com.

Użytkozia:

UWAGA: w wyjątkowych okolicznościach może się zdarzyć, że jednorazowe użycie sprzętu spowoduje jego zniszczenie, np. kontakt z niebezpiecznymi substancjami chemicznymi, ekstremalnymi temperaturami, środowiskiem morskim, kontakt z ostrą krawędzią, duże obciążenia, poważne odparcie itd.

Produkt musi zostać wycofany jeżeli:

- Ma więcej niż 10 lat i zawiera elementy plastikowe lub tekstylne.
- Zaliczył mocny upadek (lub obciążenie).
- Rezultaty kontroli nie jest satysfakcjonujący. Istnieją jakiegokolwiek podejrzenia co do jego niezawodności.
- Nie jest znana pełna historia użytkowania.

- Jeśli jest przestawiany (rozwydowany, normalny) lub niekompatybilność z innym wyposażeniem itd.).

Należy zniszczyć wycofane produkty, by uniknąć ich przypadkowego użycia.

Piktogramy:

A. Czas życia: 10 lat - B. Oznaczenia - C. Tolerowane temperatury - D. Środki ostrożności podczas użytkowania - E. Czyszczenie/dezynfekcja - F. Suszenie - G. Przechowywanie/transport - H. Konserwacja - I. Modyfikacja lub naprawy, wykonywane poza fabrykami Petzl, są zabronione (nie dotyczy części zamiennych) - J. Pytania/kontakt

Gwarancja 3 lata

Dotyczy wszelkich wad materiałowych i produkcyjnych. Gwarancji nie podlegają produkty: noszące odciny normalnego zużycia, zarzewia, przerabiane i modyfikowane, nieprawidłowo przechowywane, uszkodzone w wyniku wypadków, zaniedbań i zastosowań niezgodnych z przeznaczeniem.

Znaki ostrzegawcze

1. Sygnalizacja grożąca nieuchronnym ryzykiem poważnego obrażenia lub śmierci. 2. Narażenie na potencjalne ryzyko incydentu lub zranienia. 3. Ważna informacja na temat działania lub parametrów waszego produktu. 4. Niekompatybilność sprzętowa.

Identyfikacja i oznaczenia

a. Jednostka notyfikowana do zastosowania procedury weryfikacji UE - b. Identyfikacja: datamaker - c. Opaska podtrzymująca - d. Numer indywidualny - e. Rok produkcji - f. Miesiąc produkcji - g. Numer partii - h. Identyfikator - l. Normy - j. Przeczytać uważnie instrukcję obsługi - k. Identyfikacja modelu - l. Adres producenta - m. Data produkcji (rok/miesiąc)

V teh navodilih je razloženo, kako pravilno uporabljati svojo opremo. Opisane so samo nekatere tehnike in načini uporabe.

Opozorilni simboli vase opozarjajo o nekaterih možnih nevarnostih, ki so povezane z uporabo vaše opreme, vendar je nemogoče opisati vse. Za posodobitve in dodatne informacije preverjajte Petzl.com.

Odgovorni ste za upoštevanje vsakega opozorila in pravilno uporabo vaše opreme. Kakršna koli napačna uporaba te opreme pomeni dodatne nevarnosti. Če imate kakršn koli dvom ali težave z razumevanjem teh navodil, se obrnite na Petzl.

1. Področja uporabe

Izdelek sodi med osebno varovalno opremo (OVO) za glavo, ki se uporablja za zaščito pred padajočimi predmeti.

Čelada za plezanje, gornišтво in druge vertikalne športe, kjer se uporabljajo podobne tehnike.

Ne uporabljajte te čelade za aktivnosti, za katere ni namenjena.

Nošnja čelade lahko v veliki meri zmanjša tveganja poškodb glave, ne more pa zagotoviti zaščite pred vsemi udarci.

Ob močnem udarcu čelada z deformacijo prevzame največji možni del energije udarca in se ob tem lahko tudi poškoduje.

Tega izdelka ne smete uporabljati preko njegovih zmogljivosti ali za kateri koli drug namen, kot je zasnovan.

Odgovornost

OPOZORILO

Aktivnosti, pri katerih uporabljate ta izdelek, so same po sebi nevarne. Sami ste odgovorni za svoja dejanja, odločitve in varnost.

Pred uporabo tega izdelka morate:

- prebrati in razumeti navodila za uporabo v celoti;

- ustrezno se usposobiti za njegovo uporabo;

- spoznati se z možnostmi in omejitvami izdelka;

- razumeti in sprejeti z uporabo izdelka povezano tveganje.

Neupoštevanje katerega koli od teh opozoril lahko povzroči resno poškodbo ali smrt.

Izdelek lahko uporabljajo le pristojne in odgovorne osebe ali tisti, ki so pod neposredno in vizualno kontrolo pristojne in odgovorne osebe.

Odgovorni ste za svoja dejanja, odločitve in varnost in prevzimate njihove posledice. Če niste pripravljeni ali se ne čutite sposobne prevzeti odgovornosti ali ne razumete katerega od teh navodil, ne uporabljajte tega izdelka.

2. Poimenovanje delov

(1) lupina, (2) EPS obloga, (3) EPP obloga, (4) obod za glavo, (5) drsnik za nastavitvev oboda, (6) sponka za pritrditev in nastavitvev podbradnega traku, (7) nastavki za pritrditev čelne svetilke, (8) nosilec za čelno svetilko
Glavni materiali: lupina iz akrilonitril-butadien-stirena (ABS), obloga iz ekspandiranega polipropilena (EPP), obloga iz ekspandiranega polistirena (EPS).

3. Preverjanje, točke preverjanja

Vaša varnost je povezana z neoporečnostjo vaše opreme.

Petzl priporča podroben pregled, ki ga opravi pristojna oseba najmanj enkrat na vsakih 12 mesecev (odvisno od veljavnih predpisov v vaši državi in vaših pogojev uporabe). Sledite postopkom, ki so opisani na Petzl.com. Rezultate preverjanja vpišite v vaš obrazec pregleda OVO: tip, model, kontaktne informacije proizvajalca, serijsko ali individualno številko, datume izdelave, nakupa, prve uporabe, naslednjega periodičnega pregleda, težave, opombe, ime pregledovalca in podpis.
Pred vsako uporabo

Pred vsako uporabo preverite stanje lupine in oblog (nobenih razpok ali deformacije na notranji ali zunanji strani), trakov, šrivov, sistemov za nastavitve oboda za glavo in preverite, da sistem za nastavitve oboda za glavo in sponka za pritrditev podbradnih trakov delujeta pravilno.

PAZITE se tujkov (prah, pesek, lasje...), ki lahko preprečijo zapiranje sponk. Po potrebi to površino očistite.

OPOZORILO: močnejši udarec na čelado lahko zmanjša njene zaščitne lastnosti (absorbiraja udarca, nosilnost) brez vidnih znakov poškodb. Po takem udarcu čelado zavrzite.

Med uporabo

Pomembno je, da redno preverjate stanje izdelka in njegovo povezavo z drugo opremo v sistemu. Zagotovite, da so različni kosi opreme med seboj pravilno nameščeni.

4. Kako si nadeti in nastaviti čelado

Da bi zagotovili ustrezno zaščito, je potrebno čelado prilagoditi uporabnikovi glavi. Oglejte si slike za prilagoditve in test delovanja.

Ne uporabljajte te čelade, če je niste sposobni nastaviti, da se pravilno prilega.

Nadomestite jo s čelado druge velikosti ali modela.

5. Varnostna opozorila za uporabo

Ne sedite na čeladi, ne shranjujete je pretesno, ne mečite je, ne dovolite stika z ostrimi ali koničastimi predmeti, itd.

Ne izpostavljajte čelade visokim temperaturam, npr. ne puščajte je v avtu, parkiranem na soncu.

- Na čelado ne nanašajte barv, razredčil, lepil (izjema so lepila na vodni osnovi).

- Določene kemikalije, še posebno topila, lahko poškodujejo čelado. Pazite, da čelada ne pride v stik s kemikalijami.

- OPOZORILO: te čelade ne smete uporabljati v primerih, ko obstaja tveganje zadavitve ali obešanja. Obstaja nevarnost, da bi se ujeli na podbradne trakove čelade.

6. Dodatne informacije

Ta izdelek ustreza zahtevam Uredbe (EU) 2016/425 o osebni varovalni opremi. EU izjava o skladnosti je na voljo na Petzl.com.

Kdaj umakniti izdelek iz uporabe:

POZOR: Izjemen dogodek je lahko razlog, da morate izdelek umakniti iz uporabe po samo enkratni uporabi, odvisno od tipa in intenzivnosti uporabe in okolja uporabe (groba okolja, morsko okolje, ostrí roboví, ekstremne temperature, kemikalije...).

Izdelek morate umakniti iz uporabe ko:

- je star več kot 10 let in je izdelan iz umetnih mas ali tekstila;

- ni utrpel večji padec (ali preobremenitev);

- ni prestal preverjanja oz. imate kakršn koli dvom v njegove lastnosti;

- ne poznate njegove celotne zgodovine uporabe;

- ko je izdelek zastarel zaradi sprememb v zakonodaji, standardih, tehnikí oz. neskladen z drugo opremo...

Da bi preprečili nadaljnjo uporabo, te izdelke uničíte.

Ikons:

A. Življenjska doba: 10 let - B. Oznake - C. Sprejemljive temperature - D. Varnostna opozorila za uporabo - E. Čiščenje/razkuževanje - F. Sušenje - G. Shranjevanje/transport - H. Vzdrževanje - I. Priredbe/popravila (Izven Petzlovih delavnic so prepovedana. Izjema so rezervni deli.) - **J. Vprašanja/kontakt**

3-letna garancija

Za katere koli napake v materialu ali izdelavi. Izjeme: normalna obraba in izraba, oksidacija, predelevali ali priredbe, neprimerno skladiščenje, slabo vzdrževanje, poškodbe nastale zaradi nepazljivosti ali pri uporabi, za katero izdelek ni namenjen oz. ni primeren.

Opozorilni simboli

1. Situacija, ki predstavlja neposredno nevarnost za resne poškodbe ali smrt.
2. Izpostavljenost možnim tveganjem za nastanek nesreče ali poškodbe.
3. Pomembne informacije o delovanju ali zmogljivostih vašega izdelka.
4. Nezdružljivost opreme.

Sledljivost in oznake

A. Prijavašni organ, ki opravlja pregled tipa EU - b. Sledljivost: matrica s podatki - c. Obod za glavo - d. Serijska številka - e. Leto izdelave - f. Mesec izdelave - g. Številka serije - h. Individualna označba - i. Standardi - j. Natančno prebrite navodila za uporabo - k. Oznaka modela - l. Naslov proizvajalca - m. Datum proizvodnje (mesec/leto)

HU

Jelen használati utasításban arról olvashat, hogyan használja felszerelését. Nem mutatunk be minden használati módot és technikát.

Az eszköz használatával kapcsolatos egyes veszélyekről az ábrák tájékoztatnak, de lehelten lenne valamennyi helytelen használati módot ismertetni. A termékek legújabb használati módokról és az ezzel kapcsolatos aktuális kiegészítő információkról tájékozódjon a Petzl.com internetes honlapon.
Az új információkat tartalmazó értesítések elővásárlásáért, betartásáért és a felszerelés helyes használatáért mindenki maga felelős. Az eszköz helytelen használatá további veszélyek forrása lehet. Ha ezzel kapcsolatban kétsége vagy nehézsége támad, forduljon a Petzl-hez bizalommal.

1. Felhasználási terület

Ez a termék egyéni védőfelszerelés, mely a fej védelmét szolgálja leeső tárgyak ellen. Sisak szika- és hegymászásra valamint hasonló technikák alkalmazásával járó sportágakhoz.

Tilos a terméket a fenti felsorolásban nem szereplő tevékenységekhez használni. Bár a sisak viselése csökkenti a fejsérülés kockázatát, minden ütés ellen nem garantál védelmet.

Jelentős ütések felfogásánál a sisak elnyeli az energiát oly módon, hogy deformálódik vagy akár eltörik.

A terméket tilos a megadott szaktőlészárldáságánál nagyobb terhelésnek kitenni vagy más, a megadott felhasználási területeken kívüli célra használni.

Felelősség

FIGYELEM

A termék használata közben végzett tevékenységek természetükből adódóan veszélyesek. Mindenki maga felelős a saját tevékenységéért, döntéseier és biztonságáért.

A termék használata előtt okvetlenül szükséges, hogy a felhasználó:

- Eolvassa és megértse a termékhez mellékelt valamennyi használati utasítást.

- Arra jogosult személytől megfelelő oktatást kapjon.

- Alaposan megismerje a terméket, annak előnyeit és korlátait.

- Tudatában legyen a termék használatával kapcsolatos kockázatoknak, és elfogadja azokat.

A fenti figyelmeztetések bármelyikének be nem tartása súlyos balesetet vagy halált okozhat.

A terméket csakis képzett és hozzáértő személyek használhatják, vagy a felhasználók legyenek folyamatosan képzett és hozzáértő személyek felügyelet alatt.

Mindenki maga felelős a saját tevékenységéért, döntéséier és biztonságáért és maga viseli a lehetséges következményeket. Ha Ön nincs abban a helyzetben, hogy ezt a felelősséget vállalja vagy ha nem értette meg tökéletesen jelen használati utasítást, kérjük, ne használja a terméket.

2. Részek megnevezése

(1) Héj, (2) EPS belső héj, (3) EPP belső héj, (4) Fejpánt, (5) Fejpánt állítógombai, (6) Állveeder zárócsatja, (7) Fejlámpa rögzítőkampói, (8) Fejlámpa rögzítőlemezei.
Alapanyagok: akrilonitril-butadién-sztrén (speciális ABS műanyag kompozit) héj, habosított polipropilén belső héj (EPP), habosított polisztrén belső héj (EPS).

3. Ellenőrzés, megvizsgálandó részek

Felszerelésének ép állapota az Ön biztonságának záloga.

A Petzl javasolja a felszerelések alapos felülvizsgálatát kompetens személy által, legalább 12 havonta (a használat országában hatályos jogszabályok és a használat körülményeinek függvényében). Tartsa be a Petzl.com honlapon ismertetett használati módokat. A felülvizsgálat eredményét az egyéni védőfelszerelés nyilvántartólapján kell rögzíteni: típus, modell, gyártó, egyedi azonosító vagy száriaszám, gyártás, vásárlás és első használatbavétel dátuma, következő esedékes felülvizsgálat időpontja, hibák, megjegyzések, az ellenőr neve és aláírása.

Minden egyes használatbavétel előtt

Minden használatbavétel előtt vizsgálja meg a héj és a belső héj állapotát (nem láthatók-e repedések kívül vagy belül), a hevedereket, a varratokat, a fejpánt állító- és felfüggesztőrendszerét valamint az állveeder csatjának működését.

Ügyeljen az idegen testekre (por, homok, kavics stb.), melyek akadályozhatják a csat bezáródását. Szükség esetén tisztítsa meg ezeket a területeket.

FIGYELEM: egy nagyobb erejű ütés olyan belső repedéseket okozhat, melyek nem láthatóak, de a sisak szilárdságát és energiaelnyelő képességét csökkenthetik. Nagyobb ütést követően a sisakot le kell selejtezni.

A használat során

Az eszköz állapotát és rögzítését a rendszer többi eleméhez a használat során is rendszeresen ellenőrizni kell. Győződjön meg arról, hogy a hasznáلت eszközök egymáshoz képest jól helyezkednek el.

4. A sisak felvétele, a méretek beállítása

A sisak csak a felhasználó fejméretéhez beállítva nyújt elegendő védelmet.

Lásd a beállításra vonatkozó ábrákat és a működőképesség tesztjét.

Ne használja a sisakot, ha méretei nem sikerült megfelelően beállítania. Ilyenkor használjon egy méretben kapható sisakot vagy más modellt.

5. Övintézkedések a használat során

Nem szabad ráülni, hátságba belyernyöni, kerülni kell a leesését, hegyes, éles tárgyakkal való érintkezést stb.

Ne tegye ki a sisakot magas hőmérsékletnek, pl. ne hagyja tűző napon álló autóban.

- A sisakon ne használjon festéket, oldószert, ragasztót (kivéve a vízes alapú ragasztókat).

- Egyes vegyi anyagok, különösen oldószerek, gyengíthetik a sisak jó fizikai tulajdonságait. Óvja a sisakot az ilyen hatásoktól.

- FIGYELEM, a sisak használata nem ajánlott olyan szituációkban, amikor a gyermek fulladás vagy fennakadás veszélyének van kitéve: ilyen esetben fennáll a veszélye, hogy a gyermek a sisakban lógva marad.

6. Kiegészítő információk

Ez a termék megfelel az (EK) 2016/425 számú egyéni védőfelszerésekre vonatkozó szabályozás előírásainak. Az EK megfelelésségi nyilatkozat a Petzl honlapjáról letölthető.

Leselejtés:

FIGYELEM: adott esetben bizonyos körülményektől (a használat intenzitásától, a használat környezeti feltételeitől: maró vagy vegyi anyagok, tengervíz jelenlététől, éleken való felelfekvésőtől, extrém hőmérsékleti viszonyoktól stb.) függően a termék élettartama akár egyetlen használatra korlátozódhat.

A terméket le kell selejtezni, ha:

- Több, mint 10 éves és tartalmaz műanyag vagy textil alkatrészeket.

- Nagy esés (vagy erőntetés) érte.

- A termék felülvizsgálatának eredménye nem kielégítő. A használat biztonságosságát illetően bármilyen kétely merül fel.

- Nem ismeri pontosan a termék előzetes használatának körülményeit.

- Használatá elavult (jogsabályok, szabványok, technikák változása vagy az újabb felszerelésekkel való kompatibilitás hiánya stb. miatt).

A leselejtéssel terméket semmisítse meg, hogy azt a későbbiekben se lehessen használni.

Jelmagyarázat:

A. Élettartam: 10 év - B. Jelölés - C. Használat hőmérséklete - D. Övintézkedések - E. Tisztítás/ferőtlenítés - F. Szártás - G. Tárolás/szállítás - H. Karbantartás - I. Módosítások/javítások (Petzl pótkatrészek kivételével csak a gyártó szakszervizében engedélyezett) - **J. Kérdések/kapcsolat**

3 év garancia

Minden gyártási vagy anyaghibára. A garancia nem vonatkozik a következőkre: normális használat, módosítások vagy hálázalos javítások, helytelen tárolás, hanyagsg, nem rendeltetéseszerű használat.

Veszélyt jelző piktogramok

1. Súlyos vagy halálos sérülés kockázatával járó, veszélyes szituáció. 2. Váratlan esemény vagy sérülés valós veszélye. 3. Fontos információ a termék működéséről vagy használatáról. 4. Nem kompatibilis felszerelés.

Nyomon követhetőség és jelölés

a. EK típusazonosítványt kiállító notifikált szervezet - b. Nyomon követhetőség: számisor - c. Fejpánt - d. Egyedi azonosítószám - e. Gyártás éve - f. Gyártás hónapja - g. Szériaszám - h. Egyedi azonosító - i. Szabványok - j. Olvassa el figyelmesen ezt a tájékoztatót - k. Modell azonosítója - l. A gyártó címe - m. Gyártás dátuma (hónap/év)

RU

Ета инструкция показвавет, как правилно използват вашето снаряжение. Данната инструкция по експлуатация представява само някои от правилните методи и техники използвания на вашето оборудоване. Предупредителните знаци информират вас само за някои от потенциалните рискове, свързани с използването на вашето снаряжение. Инструкцията не описва всички възможни рискове. Регулярно проверявайте сайта Petzl.com, там ще намерите последните версии на данния документ и допълнителна информация. Лично ви съветваме отговорно да наблюдаваме всички мерки предосторожности и за правилното използване на вашето снаряжение. Неправилното използване на вашето снаряжение може да доведе до възникване на допълнителни рискове. В случаите на възникване на каквито и да било съмнения или трудности обръщайте се към компанията Petzl.

1. Област применения

Средство за индивидуална защита (СИЗ) голямо, използвано за защита на главата от повреди, носимите падащи предмети. Каска за алпинизма, скалолазаня и други разновидности "вертикального спорта" с похожей техникой.

Не използвайте данную каску в тех видах деятельности, для которых она не предназначена. Ношение каски может значительно уменьшить риск травмы головы, но не обеспечивает защиту от всех возможных ударов. При сильном ударе каска деформируется, поглощая максимальное возможное количество энергии. В некоторых случаях каска может даже разрушиться, защитив вас. Данное изделие не должно подвергаться нагрузке, превышающей предел его прочности, и использоваться в ситуациях, для которых оно не предназначено.

Отговорност

ВНИМАНИЕ

Деятелност, свързана с използването на вашето снаряжение, опасна по своей природе. Лично ви съветваме отговорно за своите действия и решения.

Пред използването на вашето снаряжение ви трябва да: - Прочитате и разберете инструкцията по експлуатацията. - Пройдете специална подготовка по применению на вашето снаряжение. - Ознакомяте се с потенциалните възможности на вашето снаряжение и ограниченията по него. - Осъзнаете и приемете възможните рискове, свързани с използването на вашето снаряжение.

Използването на всяко от тези предупреждения може да доведе до сериозни травми и дори до смърти.

Ета изделие може да се използва само от лица, които са получили специална подготовка, или под непосредствения контрол компетентного лица. Лично ви съветваме отговорно за своите действия, решения и безопасност, и само ви отговаря за последствията от вашите действия. Ако не можете взети на себе отговорност за използването на вашето снаряжение или ако не разбирате инструкцията по експлуатацията, не използвайте данното снаряжение.

2. Составные части

(1) Оболочка, (2) Подкладка из ПСВ, (3) Подкладка из ЕРР, (4) Головной ремень, (5) Кнопки регулировки головного ремня, (6) Пяжки и регулятор подбородочного ремня, (7) Клипсы для налобного фонаря, (8) Крепелни пластини за налобното осветление. Основни материали: обложка из акрилонитрилбутадиенстирола (АВS), подкладка из вспененного полипропилена (ЕРР), подкладка из вспененного полистирола (ПСВ).

3. Осмотр изделия

Ваша безопасност е прямо свързана с състоянието на вашите СИЗ. Petzl ви препоръчва да правите планови осмотри на вашето снаряжение компетентным лицом как минимум каждые 12 месяцев (в зависимости от местного законодательства в вашей стране, а также от условий использования снаряжения). При плановом осмотре следете за следните неща на сайта Petzl.com. Резултатите от плановия осмотр да се докладват в инспекционна форма на вашето СИЗ, която трябва да съдържа следната информация: тип СИЗ, модел, контактната информация на производителя, серийният или индивидуалният номер, дата на изготвянето, дата на покупката, дата на първото използване, дата на следващия планов осмотр, дефекти, примечания, име и подпис на инспектора.

Пред използването

Пред използването на вашето снаряжение проверете състоянието на обложката и подкладката (на отсъствие повреди, трещин и деформации на външната и вътрешната), а също състоянието на шевите и системите на закрепяване на суспензионните ленти, функционирането на системите за регулировка на суспензионните ленти и пяжките подбородочного ремня.

ВНИМАНИЕ К посторонним предметам (пыль, песок, волосы и т.д.), которые могут помешать нормальному закрытию пяжки. В случае необходимости очистите эту зону.

ВНИМАНИЕ силен удар може да доведе до появлянето на каске невидимих за глазу повреди и существенно снизить ее защитные качества. После сильного удара каску следует немедленно изъять из использования.

Во время каждого использования

Важно регулярно следить за состоянием снаряжения и его присоединением к другим элементам системы. Убедитесь в том, что все элементы снаряжения правильно расположены друг относительно друга.

4. Как надеть и отрегулировать каску

Для обеспечения надежной защиты каска должна быть хорошо отрегулирована по голове пользователя. Ознакомяте се с схемата за регулировка и проведете функционална проверка.

Не използвайте каску, ако и вас не получава правилно е отрегулирана. Използвайте каску другогото размера или другогото модел.

5. Меры предосторожности

Не сядте на каске, не заталкивайте е с силой в рюкзаке, не роняйте, избегайте контакти с режущими и колющими предметами и т.д.

Не подвергайте каску воздействию высоких температур, например, оставяйте е в салоне автомобиля, стоящего на солнце.

- Не наносите на каску краски, растворители, клеи (кроме клеев на водной основе).

- Некоторые химические вещества – в особенности, растворители – могут повредить вашу каску. Берегите свою каску от контакта с подобными веществами.

- **ВНИМАНИЕ**: не рекомендуется использовать каску в ситуациях, когда она может застрять или зацепиться за что-то, так как это создаст угрозу зависания на подбородочном ремне или удущения.

6. Дополнительная информация

Данное устройство отвечает требованиям норм (ЕС) 2016/425, касающихся средств индивидуальной защиты. Декларация о соответствии требованиям ЕС находится на сайте Petzl.com.

Выборка снаряжения: ВНИМАНИЕ: особые обстоятельства могут вызвать уменьшение срока службы изделия, вплоть до однократного применения; например: способ и интенсивность использования, воздействие окружающей среды, воздействие морской среды, работа с агрессивными химическими веществами, экстремальные температуры, контакт с острыми краями и т.д. Медленно выбраковывайте любое снаряжение, если: - Ем больше 10 лет и оно изготовлено из пластика или текстиля. - Оно подвергалось воздействию сильного ветра или большой нагрузке. - Оно не удовлетворяет требованиям при осмотре. У вас есть сомнения в его надежности.

Ви не знаете полную историю его эксплуатации. - Когда оно устарело и более не соответствует новым стандартам, законам, технике или оно не совместимо с другим снаряжением и т.д. Чтобы избежать дальнейшего использования выбракованного снаряжения, его следует уничтожить.

Рисунки:

А. Срок службы: 10 лет - В. Маркировка - С. Допустимый температурный режим - D. Меры предосторожности - E. Чистка/дезинфекция - F. Сушка - G. Хранение/транспортровка - H. Обслуживание - I. Модификация/ремонт (запрещены все мастерские работы, за исключением заменных частей) - J. Вопросы/контакты

Гарантия 3 года

От любых дефектов материала и производственных дефектов. Гарантия не распространяется на следующие случаи: нормальный износ, окисление, изменение конструкции или передача изделия, неправильное хранение и плохой уход, повреждения, вызванные небрежным отношением к изделию, а также использование изделия не по назначению.

Предупредительные знаки

1. Ситуация, представляющая неизбежный риск получения серьезных травм или ведущая к смерти. 2. Ситуация, представляющая риск возникновения несчастного случая или получения травм. 3. Важная информация о работе или о характеристиках вашего снаряжения. 4. Техническая несовместимость.

Прослеживаемость и маркировка продукции

а. Зарегистрированная организация, которая провела проверку на соответствие стандартам ЕС - б. Прослеживаемость: матрица данных - с. Несущая лента - d. Серийный номер - e. Год изготовления - f. Месяц изготовления - g. Номер партии - h. Индивидуальный номер изделия - I. Стандарты - j. Внимательно читайте инструкцию по эксплуатации - k. Идентификация модели - l. Адрес производителя - m. Дата производства (месяц/год)

ВГ

В тази листовка е обяснено как правилно да използват устройството. Представяне са само някои методи и начини на употреба.

Предупредителни надписи ви информират за потенциални рискове, свързани с употребата на средствата, но не е възможно да бъдат описани всички. Следете редовно актуализацията и допълнителна информация на страницата Petzl.com.

Вие носите отговорност за спазването на всяко предупреждение и за правилното използване на средствата. Всяко неправилно действие при използване на устройството ще доведе до допълнителен риск. Свържете се с Petzl, ако имате съмнения или затруднения да разберете неща.

1. Предназначение

Лично предпазно средство (ЛПС) за защита на главата от удари от падащи обекти.

Каска за алпинизъм, катерене и други спортни дейности, при които се използват подобни техники. Не употребявайте тази каска за дейности, за които не е предназначена. Носенето на каска намалява значително риска от травми на главата, но не гарантира защита срещу всякакви удари.

При много силни удари, превишаващи стойностите в стандартите, каската поглща максимално енергия като се деформира, понякога до счупване. Този продукт не трябва да се използва извън неговите възможности или в ситуации, за които не е предназначена.

Отговорност

ВНИМАНИЕ

Деятелност, изискващи употребата на това средство, по принцип са опасни.

Вие носите отговорност за вашите действия, решения и за вашата безопасност.

Преди да започнете да употребявате това средство, трябва: - Да прочетете и разберете всички инструкции за употреба. - Да научите специфичните за устройството начини на употреба. - Да се усъещствате в работата със средството, да познавате качествата и възможностите му. - Да разберете и осъзнаете съществуващия риск.

Неспазването дори на едно от тези предупреждения може да доведе до тежки, дори смъртоносни травми.

Този продукт трябва да се използва или от компетентни и добре осведомени лица, или работещият с него трябва да бъде под непосредствен зрителиен контрол на такова лице.

Вие носите отговорност за вашите действия, решения и за вашата безопасност и вие ще поемете последните. Ако не сте в състояние да поемете тази отговорност или не сте разбрали добре указанията за употреба, не използвайте това средство.

2. Номерация на елементите

(1) Корпус, (2) Дъно от EPS, (3) Дъно от ЕРР, (4) Обръч около главата, (5) Бутона за регулиране на обръча около, (6) Катарамата на каишката под брадата, (7) Кукички за чедна лампа, (8) Пластини за чедна лампа.

Основни материали: корпус от акрилонитрил бутадиеен стирен (АВS), дъно от експандиран полипропилен (ЕРР), дъно от експандиран полистирен (EPS).

3. Контрол, начин на проверка

Вашата безопасност зависи от състоянието на средствата. Petzl препоръчва задълбочена проверка от компетентно лице най-малко веднъж на всеки 12 месеца (в зависимост от действащите в страната наредби и от начина и условията на употреба). Спазвайте указанията за проверка, посочени на Petzl.com. Запишете резултатите от проверката в паспорта на ЛПС: тип, модел, данни за производителя, серийен или индивидуален номер; датите на производство, покупка, първа употреба, следваща периодична проверка, дефекти, забележки, име и подпис на инспектора.

Преди всяка употреба

Проверявайте преди всяка употреба състоянието на корпуса (да няма пукнатини, деформации отвън или отвътре), дъното, лентите и шевоветте, закрепването на лентите, осигуряващи регулиране по главата, функционирането на системата за регулиране по главата и катарамата на подбородника.

ВНИМАНИЕ за чужди тела (прах, пясък, коса...), които могат да попречат на закопчаването на катарамата. Ако се налага, почистете замърсената зона. **ВНИМАНИЕ**: след силен удар вътрешни невидими пукнатини по каската могат да намалят якостта ѝ и способността ѝ за поглъщане на енергия. Бракувайте каската след силен удар.

По време на употреба

Важно е да следите редовно за състоянието на продукта и връзката му с останалите средства от системата. Уверете се, че отделните средства са правилно разположени едно спрямо друго.

4. Постановяне и регулиране на каската

За да осигури надеждна защита, каската трябва да бъде адаптирана или регулирана според размера на главата на ползвателя.

Вижте схемите, показващи как се регулира и тества. Не използвайте тази каска, ако не се регулира добре по главата ви. Сменете я с каска с друг размер или друг модел.

5. Предупреждения при употреба

Не сядайте върху каската, не я натискайте в раницата, не я вървяляйте, не я поставяйте в контакт с остри или режещи предмети...

Не излагайте каската на висока температура например на слънце в колата. - Не нанасяйте бои и разтворители, не запелвайте стикери (с изключение на стикери на водна основа) върху каската.

- Някои химически продукти особено разтворители оказват влияние върху физическите качества на каската. Пазете каската от такъв тип продукти.

- **ВНИМАНИЕ**: не се препоръчва използването на каската в ситуации с риск от заклещаване или заклещане: съществува опасност да увиснете на подбородника.

6. Допълнителна информация

Този продукт съответства на регламента (ЕС) 2016/425 относно личните предпазни средства. Декларацията за съответствие ЕС може да намерите на страницата Petzl.com.

Бракуване на продукта:

ВНИМАНИЕ: някое извънредно събитие може да доведе до бракуване на даден продукт само след однократно използване (в зависимост от вида и интензивността на употребата, средата, в която се ползва: агресивна среда, морска среда, остри ръбове, екстремни температури, химически вещества...).

Един продукт трябва да се бракува, когато: - Тий е на повече от 10 години и е съставен от пластмасови или текстилни материали.

- Понесъ е значителен удар (или натоварване). - Резултатът от проверката на продукта е незадоволителен. Съмнявате се в в неговата надеждност.

- Намате информация как е бил използван преди това. - Той е морално остарял (поради промяна в законодателството, стандартите, методите на използване, несъвместимост с останалите средства...). Унищожете тези продукти, за да не се употребяват повече.

Пиктограми:

А. Срок на годност: 10 години - **В.** Маркировка - **С.** Позволената температура - **D.** Предупреждения при употреба - **E.** Почистяване/дезинфекция - **F.** Сушене - **G.** Съхранение/транспорт - **H.** Поддръжка - **I.** Модификация/ремонти (забранени са извън сервизите на Petzl с изключение подмяна на резервни части) - **J.** Въпроси/контакти

Гарантия 3 години

Отнася се до всякакви дефекти в материалите или при производството. Гаранцията не важи при: нормално износване, окисляване, модификации или ремонти, лошо съхранение, лошо поддръжане, употреба на продукта не по предназначение.

Табела за безопасност

1. Ситуация с неизбежен риск от тежко нараняване или фатален изход. 2. Ситуация с опасност от възможен инцидент или нараняване. 3. Важна информация относно начина на функциониране или спецификацията на продукта. 4. Несъвместимост на средствата.

Контрол и маркировка

а. Организация, оторизирана за изпитание ЕС на типа - б. Контрол: основни данни - с. Обръч около главата - d. Индивидуален номер - e. Година на производство - f. Месяц на производство - g. Номер на партида - h. Индивидуална идентификация - I. Стандарти - j. Прочетете внимателно техническите указания - k. Идентификация на модела - l. Адрес на производителя - m. Дата на производство (месец/година)

本書では、製品の正しい使用方法を説明しています。技術や使用方法については、いくつかの例のみを掲載しています。製品の使用に関連する危険については、警告のマークが付いています。ただし、製品の使用に関連する危険の全てをここに網羅することはできません。最新の情報や、その他の補足情報等は Petzl.com で参照できますので、定期的に確認してください。警告および注意事項に留意し、製品を正しく使用する事は、ユーザーの責任です。本製品の誤った使用は危険を増加させます。疑問点や不明な点は(株)アルテリア (TEL 04-2968-3733) にご相談ください。

1.用途

本製品は落下物からの頭部の保護を目的として使用する個人保護用具 (PPE) です。クライミングやマウンテンアライジング、またそれらと同様の技術を用いるアクティビティーに使用するヘルメットです。この製品は、本来の用途以外の目的で使用しないでください。ヘルメットを着用することで頭部を負傷する危険を大きく減らすことができますが、全ての衝撃から保護することはできません。大きな衝撃がかった時、ヘルメットは変形することにより可能な限り衝撃を吸収します (破壊点に至るまで変形することもあります)。本製品の限界を超えるような使用をしないでください。また、本来の用途以外での使用はしないでください。

責任

警告
この製品を使用する活動には危険が伴います。ユーザー各自が自身の行為、判断、および安全の確保についてその責任を負うこととします。

使用する前に必ず:
- 取扱説明書をよく読み、理解してください
- この製品を正しく使用するための適切な指導を受けてください
- この製品の機能とその限界について理解してください
- この製品を使用する活動に伴う危険について理解してください

これらの注意事項を無視または軽視すると、重度の傷害や死につながる場合があります。

この製品は使用方法を熟知して責任能力のある人、あるいはそれらの人から目の届く範囲で直接指導を受けられる人のみ使用してください。ユーザー各自が自身の行為、判断、および安全の確保について責任を負い、またそれによって生じる結果についても責任を負うこととします。各自で責任がとれない場合や、その立場にない場合、また取扱説明書の内容を理解できない場合は、この製品を使用しないでください。

2.各部の名称

(1) シェル、(2) EPS ライナー、(3) EPP ライナー、(4) ヘッドバンド、(5) ヘッドバンド調節ボタン、(6) あご紐調節バックル、(7) ヘッドランプ取り付け用クリップ、(8) ヘッドランプ用マウント
主な素材: ABS 樹脂 (シェル)、発泡ポリプロピレン (ライナー)、発泡ポリスチレン (ライナー)

3.点検のポイント

器具の状態は、ユーザーの安全に大きく関係します。ベツルは、十分な知識を持つ適任者による詳細点検を、少なくとも 12ヶ月ごとに行うことをお勧めします (国や地域における法規や、使用状態によっても変わります)。Petzl.com で説明されている方法に従って点検してください。点検の結果を記録してください。点検記録に含める内容: 種類、モデル、製造者の連絡先、個別番号、製造日、購入日、初回使用時の日付、次回点検予定日、問題点、コメント、点検者の名前および署名。

毎回、使用前に

毎回、使用前にシェルやライナーの状態 (内側および外側にひび割れや変形等がないこと)、ストラップとその縫製部分の状態、ヘッドバンドとシェルの接続部分の状態に問題がないことを確認してください。また、ヘッドバンドの各調節機能およびあご紐調節バックルが正しく機能することを確認してください。バックルの間にほこり、砂、髪の毛等の異物が挟まると、適切に閉じない場合があるので注意してください。必要に応じて、この部分をクリーニングしてください。
警告: 大きな衝撃を受けた後は、目視では確認できない内部に生じた損傷により、ヘルメットの保護機能 (衝撃吸収力、強度) が低下する場合があります。大きな衝撃を受けた後は、製品を廃棄してください。

使用中の注意点

この製品および併用する器具 (連結している場合は連結部を含む) に常に注意を払い、状態を確認してください。全ての構成器具が正しくセットされていることを確認してください。

4.ヘルメットの装着および調節方法

保護性能を発揮するためには、ユーザーの頭部に適切にフィットするようヘルメットを調節しなければなりません。調節および機能の確認方法については、図を参照してください。適切にフィットさせることができない場合、この製品は使用しないでください。他のモデルや違うサイズのものを選択してください。

5.使用上の注意

ヘルメットの上に座る、ザックの中に無理に詰め込む、落とす、尖ったものと接触させる等しないようにしてください。ヘルメットは、直射日光があたる車内に放置する等、高温にさらさないでください。
- 塗料、溶剤、接着剤 (水性接着剤は除く) は使用しないでください
- 化学薬品、特に溶剤はヘルメットに悪影響を及ぼしヘルメットの保護機能を低下させます。ヘルメットが化学薬品に触れないようにしてください。
- 警告: ストラップで頭部が締め付けられたり、吊り下げられたりする危険がある状況では使用しないでください: ヘルメットのあご紐により吊られる危険があります。

6.補足情報

本製品は個人保護用具に関する規則 (EU) 2016/425 に適合しています。EU 適合宣言書は Petzl.com で確認できます。

廃棄基準:

警告: 極めて異例な状況においては、1 回の使用で損傷が生じ、その後使用不可能になる場合があります (劣悪な使用環境、海に近い環境での使用、鋭利な角との接触、極端な高/低温下での使用や保管、化学薬品との接触等)。
以下のいずれかに該当する製品は以後使用しないでください:
- プラスチック製品または繊維製品で、製造日から 10 年以上経過した
- 大きな墜落を止めた、あるいは非常に大きな荷重がかかった
- 点検において使用不可と判断された。製品の状態に疑問がある
- 完全な使用履歴が分からない
- 該当する規格や法律の変更、新しい技術の発達、また他の器具との併用に適さない等の理由で、使用には適さないと判断された
このような製品は、以後使用されることを避けるため廃棄してください。
アイコン:
A.耐用年数: 10 年 - B.マーキング - C.使用温度 - D.使用上の注意 - E.クリーニング / 消毒 - F.乾燥 - G.保管 / 持ち運び - H.メンテナンス - I.改造 / 修理 (パーツの交換を除き、ベツルの施設外での製品の改造および修理を禁じます) - J.問い合わせ

3 年保証

原材料および製造過程における全ての欠陥に対して適用されます。以下の場合には保証の対象外として: 通常の磨耗や傷、酸化、改造や改造、不適切な保管方法、メンテナンスの不足、事故または過失による損傷、不適切または誤った使用方法による故障。

警告のマーク

1. 重傷または死につながるおそれがあります。2. 事故や怪我につながる危険性があります。3. 製品の機能や性能に関する重要な情報です。4. してはよい内容です。

トレーサビリティとマーキング

a. EU 適合評価試験承認機関 - b. トレーサビリティ: データマトリクスコード - c. ヘッドバンド - d. 個別番号 - e. 製造年 - f. 製造月 - g. ロット番号 - h. 個体識別番号 - i. 規格 - j. 取扱説明書をよく読んでください - k. モデル名 - l. 製造者住所 - m. 製造日 (月 / 年)

KR

本説明서는 장비를 정확하게 사용하는 방법을 설명한다. 특정 기술 및 사용방법만을 소개한다. 사용자의 장비 사용과 관련된 잠재적인 위험에 대한 정보를 전달하나 모든 것을 설명하는 것은 불가능하다. 최신 정보 및 추가 정보는 Petzl.com 을 확인한다. 각각의 경고 내용 확인 및 정확한 장비 사용은 사용자에게 책임이 있다. 장비의 오용은 추가적인 위험을 야기할 수 있다. 본 설명서를 이해하는데 어려운 점이나 의문점이 있으면 (주) 안나푸르나로 연락한다.

1. 적용 분야

이 장비는 추가하는 물체로부터 머리를 보호하기 위해 사용되는 개인 보호 장비이다 (PPE). 클라이밍, 산악등반, 그 밖의 유사한 기술을 사용하는 수직 스포츠용 헬멧. 사용 용도 이외의 사용은 금지된다. 헬멧 착용은 머리 부상의 위험을 상당히 줄여줄 수 있으나 모든 충격에 대한 보호력을 보장할 수는 없다. 심각한 충격에서는 헬멧이 가능한 최대 충격 흡수를 위해 변형되며 때로는 헬멧의 변형점에서 변형된다. 본 제품은 자체 강도 이상으로 힘을 가해서는 절대 안되며 제작 용도 이외의 다른 목적으로 사용되어서는 안 된다.

책임

주의사항
이 장비의 사용과 관련된 활동은 위험성이 내재되어 있다. 자신의 행동이나 결정, 그리고 안전에 대한 책임은 사용자에게 있다.

이 장비를 사용하기 전에, 반드시 알아야 할 사항:
- 사용에 관한 모든 설명서를 읽고 이해하기.
- 장비의 적절한 사용을 위한 구체적인 훈련 받기.
- 장비의 사용법과 사용 한도에 대해 숙지하고 친숙해지기.
- 관련된 위험을 이해하고 숙지하기.

이런 경고를 유념하지 않으면 심각한 부상이나 사망을 초래할 수 있다.

이 장비는 전문가와 책임질 수 있는 사람만이 사용할 수 있고, 전문가의 직접적이고 눈으로 볼 수 있는 통찰 아래 사용되어야 한다. 행동이나 결정, 그리고 안전에 대한 책임은 사용자에게 있으며 결과물에 대해 예측할 수 있어야 한다. 모든 위험을 책임질 능력이 없거나 그런 위치에 있지 않다면, 그리고 사용설명서를 충분히 이해하지 못했다면 본 장비를 사용하지 않는다.

2. 부분명칭

(1) 셸, (2) EPS 라이너, (3) EPP 라이너, (4) 헤드밴드, (5) 헤드밴드 조절 탭, (6) 턱끈 버클 및 조절 장치, (7) 헤드램프 고정 클립, (8) 헤드램프 판.
소재: 아크릴로니트릴 부타디엔 스티렌 (ABS) 셸, 확장된 폴리프로필렌 (EPP) 라이너, 확장된 폴리에스테르 (EPS) 라이너.

3. 검사 및 확인사항

사용자의 안전은 장비의 상태와 연관성이 있다. 제품은 적어도 일년에 한 번 이상 전문가의 세부 검사를 받을 것을 권장한다 (사용 국가의 현재 규정과 사용자의 사용 환경에 따라 다를 수 있음). 웹사이트 Petzl.com 에 설명된 절차를 따르다. PPE 장비 서식에 유럽, 모델, 제조자 정보, 일련번호 또는 개별 번호, 제조일, 구매일, 최초 사용일, 검사 내용, 문제점, 검사관의 이름 및 서명 등의 PPE 검사 결과를 기록한다.

매번 사용 전에

사용 전에 셸과 라이너의 상태 (갈라진 곳이나 외부 및 내부 변형) 및 스트랩, 스티치, 그리고 헤드밴드 부착 장치의 상태를 확인하고 헤드밴드의 조절 장치와 턱끈의 버클이 잘 작동되는지 확인한다. 자석 버클 잠금을 방해할 수 있으므로 이물질 (먼지, 모래, 머리카락, ...) 을 주의한다. 필요 시 청소를 한다. 경고: 심한 충격을 받은 헬멧은 외관상으로 손상이 드러나지 않더라도 보호 성능 (충격 흡수, 강도) 이 감소될 수 있다. 심한 충격을 받은 헬멧은 폐기한다.

제품 사용 중

제품의 상태와 장비에 연결된 다른 장비와의 연결 부분을 정기적으로 검사하는 것이 매우 중요하다. 장비에 연결된 모든 아이템들이 잘 연계되어 정확한 위치에 놓여 있는지 확인한다.

4. 헬멧 착용 및 조절 방법

헬멧은 사용자의 머리에 꼭 맞게 조절하여 착용해야만 확실한 보호 성능을 보장받을 수 있다. 조절 및 성능 테스트 그림을 참조한다. 만일 딱 맞게 조절할 수 없다면 본 헬멧을 사용하지 않는다. 헬멧을 다른 사이즈 또는 다른 모델로 교환한다.

5. 사용시 주의사항

헬멧 위에 얹지 않으며 너무 꽉 조이게 팍킹하지 않는다. 떨어뜨리지 않도록 조심하고 날카롭거나 뾰족한 물체에 접촉되지 않도록 주의한다. 또한 차에 노출되지 않도록 주의한다 (뜨거운 태양열을 받은 차안에서 헬멧을 둘 경우).
- 헬멧에 페인트, 웬지, 접착제 (수성 접착제 제외) 등을 사용하지 않는다.
- 특히 용매제와 같은 화학 제품은 헬멧을 손상시킬 수 있다. 화학 제품에 노출되지 않도록 주의한다.
- 경고: 본 헬멧은 목이 조일 수 있는 상황에서는 사용하지 않는다. 헬멧의 턱 끈에 목이 조일 위험이 있다.

6. 추가 정보

본 제품은 개인 보호 장비에 관한 규정 (EU) 2016/425 의 필수 요건에 부합한다. EU 표준 적합성 선언서는 Petzl.com 에서 확인 가능하다.

장비 폐기 시점:

경고: 제품의 수명은 제품의 형태, 사용 강도 및 사용 환경에 따라 단 한번의 사용으로도 줄어들 수도 있다 (거친 환경, 고습 환경, 날카로운 모서리, 극한의 기온, 화학 제품 등).
다음과 같은 상태에서는 제품 사용을 중단한다.
- 플라스틱이나 섬유 재질의 장비가 최소 10 년 사용되었을 경우.
- 심각한 추가적인 하중을 받은 적이 있는 경우.
- 검사에 통과하지 못한 경우. 장비의 보전상태가 의심되는 경우.
- 장비에 대한 기록을 전혀 모를 경우.
- 적용 규정, 기준, 기술의 변화 또는 다른 장비와 호환되지 않는 경우 등.
이러한 장비가 다시 사용되는 일이 없도록 폐기할 것.

제품 참조:

A. 수명: 10 년 - B. 마킹 - C. 허용 온도 - D. 사용 주의사항 - E. 세탁/살균 - F. 건조 - G. 보관/운반 - H. 제품 관리 - I. 수리/수선 (페셜 서식 외부에서는 부품 교체를 제외한 수리 금지) - J. 문의사항/연락

3 년간 보증

원자재 또는 제조상의 결함에 대해 3년간의 보증기간을 갖는다. 제외: 일반적인 마모 및 찢김, 산화, 제품 변형 및 개조, 부적절한 보관, 올바르게 사용하지 않은 유지 관리, 사용상 부주의, 제작 용도 이외의 사용 등.

주의 사항

1. 심각한 부상 또는 사망의 갑작스런 위험이 존재하는 상황. 2. 사고 또는 부상의 잠재적인 위험에 노출. 3. 사용자의 장비의 성능 및 작업 수행에 대한 중요한 정보. 4. 장비 비호환성.

추적 가능성과 제품 부호

a. EU 유형 시험 수행 기관 - b. 추적 가능성: 데이터 매트릭스 - c. 헤드밴드 - d. 일련 번호 - e. 제조 년도 - f. 제조월 - g. 배치 번호 - h. 개별 식별번호 - i. 기준 - j. 사용 설명서를 주의 깊게 읽는다 - k. 모델 식별 - l. 제조업체 주소 - m. 제조일 (월/년)

这份说明书将向您解释如何正确使用您的装备。这里只描述正确无误的技术和使用方法。警告标志将告知您使用该装备时的潜在危险，但并不完全详尽。请登录Petzl.com查阅更新和附加信息。您有责任阅读每一条警示且正确使用您的装备。任何错误的使用都将造成额外危险。如果您有任何疑问或对于理解这些文件有困难的话，请联系Petzl。

1.应用范围

用于保护头部免受坠落物伤害的个人保护设备（PPE）。该头盔适用于攀岩、登山以及应用类似技术的垂直运动。不要把头盔用于设计之外的用途。佩戴头盔将大大降低头部受伤的风险，但不能保证为所有撞击提供保护。在一次严重撞击后，头盔通过自身变形来吸收大部份能量，有时候头盔甚至会发生破裂。使用该产品时，不可超出其负荷限制，也不可用于设计之外的用途。

责任

警告
凡涉及使用此装备的活动都具有一定危险性。您应对个人的行动、决定和安全负责。

在使用此装备前，您必须：

- 阅读并理解全部使用指南。
- 针对其正确使用使用方法，进行特定训练。
- 熟悉您的装备，了解其性能及使用限制。
- 理解并接受所涉及到的危险。

一旦忽视上述任何一条警告，将有可能造成严重伤害甚至死亡。

该产品必须由有能力且负责任的人来使用，或在有能力且负责任的人，直接目视监督下使用。您应对个人的行动、决定和安全负责并承担后果。如果您无法承担相关责任或无法完全理解本使用说明，那么不要使用此装备。

2.部件名称

(1) 外壳、(2) 发泡聚苯乙烯内衬、(3) 发泡聚丙烯内衬、(4) 头围、(5) 头围调节圈、(6) 下颌带固定及调节扣、(7) 头灯带夹、(8) 头灯座。
主要材料：丙烯腈-丁二烯-苯乙烯共聚物（ABS）外壳、发泡聚丙烯（EPP）内衬、发泡聚苯乙烯（EPS）内衬。

3.检测、检查要点

您的安全和您装备的状态密切相关。Petzl建议至少每12个月请专业人员进行全面检测（根据每个国家现行法规以及具体使用情况）。请根据Petzl.com网站上描述的操作方式进行检查。在您的PPE检查表格中记录：类型、型号、生产商信息、序列号或独立编码、生产、购买、第一次使用和下一次检查日期、问题、评论、检查者姓名和签名。

每次使用前

在每次使用前，检查头盔外壳及内衬的状态（内外均无裂痕或变形），检查扁带、缝线的状态，检查头围连接系统的状态，并检查头围调节圈及下颌带调节扣是否工作正常。注意污染物（灰尘、沙土、头发等）可能会影响卡扣的闭合。有必要的话，请清洁该区域。
警告：一次严重冲击后，可能在头盔内部留下一些不明显的裂纹，将有可能降低头盔的强度和能量吸收能力。头盔在经历过一次严重冲击后要立即淘汰。

每次使用时

定期检查产品状况以及其与系统内其他设备的连接状况是至关重要的。确保系统内所有设备均互相正确连接。

4.如何佩戴及调节头盔

为了确保获得充分保护，使用者必须将头盔调节至与其头部大小形状合适。详见调节及功能测试图示。如果头盔无法调节至合适大小，请勿使用。更换其他尺寸或型号。

5.使用注意事项

不要坐在头盔上，不要使其在背包内受压，或使其跌落、接触到尖锐或锋利物等。
不要把头盔暴露于高温之下，例如放置在阳光直射的车内。
- 不要使用油漆、溶剂、胶水（除了水性胶）与头盔接触。
- 某些化学品，尤其是溶剂，会损坏头盔外观。保护头盔避免接触这类化学品。
- 警告：这种头盔不应在有窒息或悬挂风险的情况下使用：有被卡在头盔下颌带的危险。

6.附加信息

该产品符合欧盟2016/425个人保护设备标准。请登录Petzl.com查看符合欧盟标准声明。

淘汰您的装备：

警告：一次意外事故可能导致产品在首次使用后即被淘汰，这取决于使用方式及强度、使用环境（严酷的环境、海洋环境、尖锐边缘、极限温度、化学产品等）。
何时需要淘汰您的装备：
- 塑料或纺织产品自生产之日起已超过10年。
- 经历过严重冲击（或负荷）。
- 无法通过产品检测。您对其安全性产生怀疑。
- 您不清楚产品的全部使用历史。
- 因为法律、标准、技术与其它装备不兼容等问题而不得不淘汰。
销毁这些产品以防将来误用。

图标：

A.寿命、10年 - B.标示 - C.使用温度范围 - D.使用注意 - E.清洁/消毒 - F.干燥 - G.存放/运输 - H.维护 - I.改装/修理（不能在Petzl以外的地方修理，除了更换零件） - J.问题/联络

3年质保

针对材料或生产上的缺陷。例外：正常的磨损、氧化、自行改装或改良、不正确存放、欠佳的保养、使用疏忽或用于非该产品设计之用途。

警告标志

1.表示有严重伤害或死亡风险。2.表示有潜在的意外或伤害风险。3.表示产品在功能或性能方面的重要信息。4.表示装备的不兼容性。

可追溯性及标示

a.进行EU测试的机构 - b.追踪：信息 - c.头围 - d.序列号 - e.生产年份 - f.生产月份 - g.序列号 - h.独立身份识别号 - i.标准 - i.仔细阅读说明书 - k.型号识别 - l.生产商地址 - m.生产日期（月份/年份）

TH

คู่มือการใช้งานนี้ อธิบายให้ทราบถึงวิธีการใช้อุปกรณ์อย่างถูกต้อง ไรระบุข้อมูลทางเทคนิคและการใช้งาน เครื่องหมายคำเตือนบอกให้คุณทราบถึงอันตรายบางส่วนที่อาจเกิดขึ้นจากการใช้งานของอุปกรณ์ แต่ในอาบบอกได้ทั้งหมด ตรวจสอบที่ Petzl.com เพื่อหาข้อมูลเพิ่มเติมล่าสุด

เป็นความรับผิดชอบของคุณในการมีระดับวัสดุคำเตือนและการใช้อุปกรณ์อย่างถูกต้อง ขาดความปลอดภัยในการใช้อุปกรณ์จะทำให้เกิดอันตราย ดัดลอก Petzl หรือตัวแทนจำหน่ายที่ประสงค์ หรือในรายชื่อขอความในคู่มือนี้

1. ส่วนที่เกี่ยวข้องกัน

อุปกรณ์นี้เป็นอุปกรณ์ป้องกันส่วนบุคคล (PPE) เพื่อปกป้องศีรษะ ไซส์สำหรับป้องกันสิ่งของหนักใส่ หมวกนิรภัยสำหรับกิจกรรมบนหน้าผา ไซส์ และกิจกรรมแนวตั้งที่ต้องใช้เทคนิคแบบเดียวกัน

ห้ามใช้หมวกชนิดนี้กับกิจกรรมอื่น ๆ ซึ่งไม่ได้ออกแบบมาให้ใช้งาน การสวมหมวกนิรภัยสามารถลดความเสี่ยงจากการบาดเจ็บที่ศีรษะได้ แต่ไม่สามารถป้องกันการกระแทกจากการตกกระทบบนศีรษะได้ทั้งหมด ในการกระแทกที่รุนแรง หมวกอาจฉีกปรุจากความเร็วสูงของการกระแทกที่เกิดขึ้น และในบางครั้งอาจถึงจุดที่ทำให้หมวกเสียหายได้ อุปกรณ์นี้จะคงไว้รับน้ำหนักเกินกว่าที่ระบุไว้หรือไม่ไปขึ้นไว้จุดประสงค์ อย่างอื่นนอกเหนือจากที่ได้ออกแบบมา

ความรับผิดชอบ

คำเตือน
กิจกรรมที่เกี่ยวข้องกับการใช้อุปกรณ์นี้ เป็นสิ่งที่เป็อันตราย ผู้ใช้ควรมีความรับผิดชอบต่อการกระทำที่ตัดสินใจและความปลอดภัย

ก่อนการใช้งานนี้จะต้อง

- อ่านและทำความเข้าใจคู่มือการใช้งาน
- การฝึกฝน โดยเฉพาะเพื่อการใช้งานที่ถูกต้อง
- ทักษะของคุณเกี่ยวกับความสามารถและข้อจำกัดในการใช้งานของมัน
- เข้าใจและยอมรับความเสี่ยงที่เกี่ยวข้อง

การขาดความระมัดระวังและระมัดระวังของคุณนี้ อาจมีผลให้เกิดการบาดเจ็บสาหัสหรืออาจถึงแก่ชีวิต

อุปกรณ์นี้จะต้องถูกใช้งานโดยผู้ที่มีความสามารถเพียงพอและมีควมรับผิดชอบหรือใช้ในสถานที่ที่อยู่ในความรับผิดชอบโดยตรงหรือควบคุมโดยผู้เชี่ยวชาญ

เป็นความรับผิดชอบของโรงงานคู่มือการใช้งาน การตัดสินใจความปลอดภัย และยอมรับในผลที่เกิดขึ้นจากวิธีการนั้น ไม่ควรใช้อุปกรณ์นี้หากไม่สามารถ หรือไม่อยู่ในสถานที่ที่จะรับผิดชอบต่อความเสี่ยงที่จะเกิดขึ้นหรือไม่เข้าใจขอความในคู่มือการใช้งาน

2. ชื่อของส่วนประกอบ

(1) เปลือกหมวก (2) EPS บรองด้านใน (3) EPP บรองด้านใน (4) Headband สายรัดคอศีรษะ (5) ตัวปรับสายรัดคอศีรษะ (6) หัวเข็มขัดปรับสายรัดคาง (7) คลิปสำหรับคิลิไพลาย (8) ตัวคิลิไพลาย วัสดุหลักที่ผลิต เปลือกหมวกทำจากวัสดุ acrylonitrile butadiene styrene (ABS) แผ่นบรองด้านใน ทำจากแผ่นpolystyrene (EPS)

3. การตรวจสอบ จุดตรวจสอบ

ความปลอดภัยของคุณขึ้นอยู่กับความพร้อมของอุปกรณ์ของคุณ Petzl แนะนำให้ตรวจสอบเช็ครายละเอียดของอุปกรณ์ โดยผู้เชี่ยวชาญ อย่างน้อยทุก 12 เดือน (ขึ้นอยู่กับข้อกำหนดของประเทศและสภาพการใช้งาน) ทำตามขั้นตอนที่แสดงไว้ที่ Petzl.com บันทึกผลการตรวจเช็ค PPE ลงในแบบฟอร์มการตรวจเช็ค ชนิด รุ่น ข้อมูลของโรงงานผู้ผลิต หมายเลขลำดับการผลิต หรือหมายเลขกำกับอุปกรณ์ วันที่ของการผลิตวันที่สั่งซื้อ วันที่ใช้งานครั้งแรก กำหนดการตรวจเช็คครั้งต่อไป ปัญหาที่พบ ความคืบหน้า ชื่อของผูตรวจเช็คพร้อมลายเซ็น

ก่อนการใช้งานแต่ละครั้ง

ก่อนการใช้งานทุกครั้ง ตรวจสอบสภาพของเปลือกหมวกและแผ่นรองด้านใน (ไม่มีรอยร้าวหรือการบิดเบี้ยวเสียรูปทรงของหมวกทั้งภายในและภายนอก) ของสายรัด จุดเข็ม และระบบคิลิไพลายรัดคอศีรษะ และเช็ควาระบบตัวปรับสายรัดคอศีรษะและคิลิไพลายรัดคางสามารถใช้งานได้สมบูรณ์ดี

ระวังสิ่งแปลกปลอม (ฝุ่น ทราย เส้นผม) ที่อาจไปขัดขวางระบบกลไกหัวเข็มขัดจากการบิดลัด ถ้าจำเป็นให้ทำความสะอาดในบริเวณนี้

คำเตือน การกระแทกอย่างแรงที่หมวกจะทำให้ประสิทธิภาพในการป้องกันของหมวกลดลง (การดูดซับแรงกระแทก ความแข็งแรง) โดยบางครั้งอาจมองไม่เห็นร่องรอยอื่นเล็ก ๆ บนหมวกหลังจากมีการกระแทกที่รุนแรงเกิดขึ้น

ระหว่างการใช้งาน

เป็นเรื่องสำคัญอย่างยิ่งที่ต้องตรวจสอบสภาพของอุปกรณ์อยู่เป็นประจำ และการถอดหรือหมวกเข้ากับอุปกรณ์ตัวอื่นในระบบ แนะนำว่าทุกครั้งสวมขออุปกรณ์อยู่ในตำแหน่งที่ถูกต้องกับรับส่วนอื่น

4. วิธีการสวมใส่และปรับขนาดหมวก

เพื่อให้แน่ใจว่าหมวกไม่เพียงพอ หมวกจะต้องปรับขนาดให้พอดีกับศีรษะของผู้ใช้ ถูกพอดีตามการปรับขนาดและการทดลองใส่ อย่าสวมหมวกที่ไม่สามารถปรับขนาดได้พอดีกับศีรษะของคุณ ให้คาดแทนคิ้วหมวกขนาดหรือรุ่นอื่นที่เหมาะสม

5. ข้อควรระวังจากการใช้

ห้ามนั่งทับบนหมวก การมีบริดที่แน่นเกินไป การกดหมวก การถูกเสียดสีกับวัตถุแหลมคม

อย่าเก็บหมวกไว้ในที่มีอุณหภูมิสูงเกินไป เช่น วางไว้ในยานพาหนะที่รับแสงอาทิตย์โดยตรง

- หมวกใส่ได้สารละลาย หรือสารเคมี (โดยเฉพาะ กาวชนิดน้ำ) บนหมวก
- สารเคมีบางชนิด โดยเฉพาะสารละลาย อาจทำลายหมวกเสียหายได้ ป้องกันหมวกจากการถูกสูดดมกับสารเคมี
- คำเตือน ห้ามใช้หมวกนิรภัยเป็นสถานการที่ถูกต้องกับบริดหรือหยอดอยู่ เพราะจะเกิดความเสียหายจากการถูกตรวจเช็ค

6. ข้อมูลเพิ่มเติม

อุปกรณ์นี้ได้ทดสอบข้อกำหนด (EU) 2016/425 ในเรื่อง อุปกรณ์ป้องกันภัยส่วนบุคคล EU รายละเอียดขอรับรองมาตรฐาน สามารถหาได้ที่ Petzl.com

คู่มือการใช้งานอุปกรณ์นี้

ขอตรวจรับใช้ในกิจกรรมที่มีการใช้อุปกรณ์แรงอาจทำให้อุปกรณ์ต้องถูกเลิกใช้เมหลังจากการใช้งานเพียงครั้งเดียวที่ระบุ ขึ้นอยู่กับชนิดของการใช้งานและสภาพแวดล้อม (สภาพที่ซึ่งหมวก สภาพที่ไกลทะเล สิ่งของมีคม สภาพอากาศที่รุนแรง สารเคมี)

อุปกรณ์นี้จะคงใช้เมื่อ

- มีอายุเกินกว่า 10 ปี สำหรับผลิตภัณฑ์พลาสติก หรือสังกะสี
- ได้เคยมีการตรวจเช็คอย่างรุนแรง (หรือเกินขีดจำกัด)
- เมื่อไม่ผ่านการตรวจเช็คสภาพ เมื่อมีข้อสงสัยหรือไม่แน่ใจ
- เมื่อไม่ทราบประวัติการใช้งานมาก่อน
- เมื่อตกครุน ลาดล้มจากการเปลี่ยนกฎเกณฑ์มาตรฐานเทคนิค หรือ ความเข้ากันไม่ได้กับอุปกรณ์อื่น

ทำลายอุปกรณ์เพื่อหลีกเลี่ยงการนำกลับมาใช้อีก

สัญลักษณ์

A. อายุการใช้งาน 10 ปี- B. เครื่องหมาย - C. สภาพภูมิอากาศ ที่สามารถใช้งานได้ - D. ข้อควรระวังการใช้งาน - E. การทำความสะอาด/เช็ดโรคร - F. ทำใหแห้ง - G. การเก็บรักษา/การขนส่ง - H. กำกับรู้รักษา - I. การดัดแปลงเพิ่มเติม/การซ่อมแซม (ไม่อนุญาตให้ทำลายออกโรงงานของ Petzl ยกเว้นส่วนที่สามารถใช้ทดแทนได้) - J. คำถามติดต่อ

อุปกรณ์มีการรับประกันเป็นเวลา 3 ปี

เกี่ยวกับวัสดุหรือความบกพร่องจากการผลิต ขอบข่ายจากการรับประกัน การชำรุดบกพร่องจากการใช้งานตามปกติ ปฏิเสธจากสารเคมี การแก้ไขดัดแปลง การเก็บรักษาไม่ถูกต้อง ความเสียหายจากอุบัติเหตุ ความปรมาตามดินถล่ม การนำไปใช้งานที่นอกเหนือจากที่อุปกรณ์ได้ออกแบบไว้

เครื่องหมายคำเตือน

1. สถานการณ์เสี่ยงที่อาจเกิดขึ้นควรทราบเชิงสาหัส หรือ เสียชีวิต 2. มีความเสี่ยงในการเกิดอุบัติเหตุ หรือ การบาดเจ็บ 3. ข้อมูลสำคัญที่เกี่ยวกับระบบการทำงาน หรือ คุณสมบัติของอุปกรณ์ 4. ความเข้ากันไม่ได้ของอุปกรณ์

เครื่องหมายและข้อมูล

a. ชื่อเฉพาะที่บอกถึงการทดลองผ่านมาตรฐาน EU - b. การสืบมาตรฐาน ข้อมูลแหล่งกำเนิด - c. สารคัดกรองศีรษะ - d. หมายเลขลำดับ - e. ปีที่ผลิต - f. เดือนที่ผลิต - g. หมายเลขลำดับการผลิต - h. หมายเลขกำกับตัวอุปกรณ์ - i. มาตรฐาน - j. อนุคู่มือการใช้งานรายละเอียด - k. ข้อมูลระบุรุ่น - l. ที่อยู่ของโรงงานผู้ผลิต - m. วันที่ของการผลิต (เดือน/ปี)