
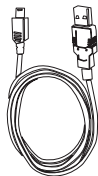


INCLUDES



Beacon Bluetooth Speaker



USB Charging Cable

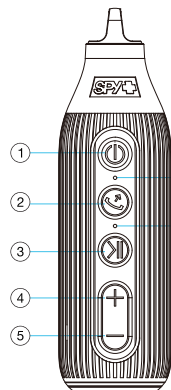


Carabiner

PRODUCT FEATURES

CARACTERÍSTICAS DEL PRODUCTO

CARACTÉRISTIQUES DU PRODUIT



1. Power On/Off
2. Answer / Reject calling
3. Pause / Play
4. Volume Up Next Song
5. Volume Down Last Song
6. Indicator
7. Microphone
8. Audio In
9. Recharge Socket

ES

1. Power On/Off
2. Respuesta / Rechazar Llamadas
3. Pausa / Reproducción
4. Subir Volumen Canción siguiente
5. Bajar Volumen Última canción
6. Intermitente
7. Micrófono
8. Audio In
9. Recarga Socket

FR

1. Marche / Arrêt
2. Réponse / Rejeter L'appel
3. Pause / Lecture
4. Volume Up Chanson Suivante
5. Baisser Le Volume Last Song
6. Indicateur
7. Microphone
8. Audio In
9. Recharge Douille

1. On / Off button: Long Press for 3 seconds, speaker beeps and the blue indicator LED flashes, bluetooth is ready for connection. Use your mobile phone to search the device name: Sport 1, and then click to connect. Once bluetooth paired and connected successfully, the blue LED indicator will be on and speaker is ready for music playing. Long press the button for 3 seconds to switch off the speaker.

2. Phone Answer and Reject Key: Under Bluetooth connected status, when the call comes in, bluetooth speaker will beep, short press button for answering the call, long press to reject.

3. Pause and Play button: When music playing, press the button to pause and play.

4. Volume up / Next Song: Short press for next song, long press to increase the volume, when volume reaches the maximum, speaker will beep.

5. Volume down / Last Song: Short press for last song, long press to decrease the volume.

6. Indicator: Power on, blue light flashes; bluetooth connected, blue light on; under speaker hands free status: blue light slow flashing; charging status: red light on; charging completed: red light off.

7. Microphone: It is recommended to use within distance less than 50cm.

8. Audio input (Line-in): Bluetooth speaker power on, under any mode, insert the 3.5mm audio cable, speaker will be automatically switched to an external source playing mode.

9. Charging socket: Use computer USB port / power adapter to recharge the speaker. When battery low, it will take 6 hours to fully recharge the battery.

10. Bluetooth Re-pairing: When bluetooth is out of connection range, and bluetooth disconnected, you can re-establish the connection through the following two methods:

1. Restart the speaker, it will connect the last paired phone automatically.
2. Through bluetooth search on the phone, find Sport 1 and click it for connection.

Bluetooth Version: 4.0
Lithium Battery Capacity: 2200mAh
Rate Power (RMS): 2X3W
Playing Time: 15 hours
Transmit Distance: 10 meters
Product Size: D66 X H225mm
Product Weight: 14.6 oz

ES

1. Botón de encendido / apagado: Long Presione durante 3 segundos, el altavoz emite un pitido y el indicador LED azul parpadeará, bluetooth está listo para la conexión Utilice su teléfono móvil para buscar el nombre del dispositivo: Sport 1, y luego haga clic en conectar Una vez Bluetooth vinculado y conectado. éxito, el indicador LED azul se enciende y el altavoz está listo para la reproducción de música. Mantenga pulsado el botón durante 3 segundos para apagar el altavoz.

2. Respuesta Teléfono y Rechazar Clave: Bajo Bluetooth conectado estado, cuando la llamada, altavoz del bluetooth emitirá un pitido, pulse el botón corto para responder a la llamada, pulsación larga para rechazar.

3. Pausa y el botón Play: Cuando la reproducción de música, pulse el botón para hacer una pausa y el juego.

4. Volumen arriba / Canción siguiente: Presión corta para la canción siguiente, pulsación larga para aumentar el volumen, cuando el volumen alcance el máximo, el altavoz emitirá un pitido.

5. Bajar volumen / Última Canción: Pulse brevemente para última canción, mantenga pulsado para disminuir el volumen.

6. Indicador: Encendido, la luz azul parpadea; bluetooth conectado, la luz azul en; bajo altavoz manos libres estado: la luz azul parpadea lentamente; estado de carga: luz roja; Carga completa: La luz roja apagado.

7. Micrófono: Se recomienda usar poca distancia a menos de 50cm.

8. Entrada de audio (entrada de línea): Potencia de altavoz Bluetooth, bajo cualquier modalidad, inserte el cable de audio de 3,5 mm, altavoz se cambia automáticamente a un modo de fuente de reproducción externa.

9. Toma de carga : Uso adaptador de puerto / de alimentación del ordenador USB para recargar el altavoz Cuando la batería baja, tomará 6 horas para recargar completamente la batería.

10. Bluetooth re-apareamiento: Cuando Bluetooth está fuera del rango de conexión, y bluetooth desconectado, puede volver a establecer la conexión a través de los dos métodos siguientes:

1. Reinicie el altavoz, se conectará el último teléfono sincronizado automáticamente.
2. A través de la búsqueda del bluetooth en el teléfono, encontrar Sport 1 y haga clic en él para la conexión.

Versión Bluetooth: 4.0
Capacidad de la batería de litio: 2200mAh
energía de la tarifa (RMS): 2X3W
Tiempo de juego: Over 10 horas
transmitir Distancia: 10 metros
Tamaño del producto: D66 X H225mm
Peso del producto: 14.6 oz

FR

1. Bouton On / Off: Longue de presse pendant 3 secondes, émet un signal sonore des haut-parleurs et les voyant clignote bleu LED, Bluetooth est prêt pour la connexion. Utilisez votre téléphone mobile pour rechercher le nom du périphérique: Sport 1, puis cliquez sur se connecter. Une fois Bluetooth couplé et connecté, l'indicateur de LED bleue sera sur et haut-parleur est prêt pour jouer de la musique. Appuyez longuement sur le bouton pendant 3 secondes pour éteindre le haut-parleur.

2. Réponse de téléphone et Rejeter clé: Sous statut connecté Bluetooth, lorsque l'appel arrive, bluetooth haut-parleur émet un bip court appuyez sur la touche pour répondre à l'appel, appuyez longuement pour rejeter.

3. Pause et le bouton Lecture: Lorsque la lecture de musique, appuyez sur le bouton pour mettre en pause et le jeu.

4. Volume up / Chanson suivante: Appui court pour la chanson suivante, appuyez longuement sur pour augmenter le volume,

lorsque le volume atteint le maximum, haut-parleur émet un signal sonore.

5. Baisser le volume / Last Song: Appui court pour la dernière chanson, appuyez longuement sur pour diminuer le volume.

6. Indicateur: Tension, la lumière bleue clignote; Bluetooth connecté, la lumière bleue sur; moins de haut-parleur mains d'état libre: lumière bleue clignotante lente; l'état de charge: la lumière rouge sur; recharge terminée: la lumière rouge au loin.

7. Microphone: Il est recommandé d'utiliser à distance inférieure à 50 cm.

8. Entrée audio (Line-in): Bluetooth puissance du haut-parleur, sous n'importe quel mode, insérez le câble audio 3,5 mm, haut-parleur est automatiquement réglé sur un mode source de lecture externe.

9. Prise de Charge: Utilisez l'adaptateur port / d'alimentation USB de l'ordinateur pour recharger le haut-parleur. Lorsque la batterie est faible, il faudra 6 heures pour recharger complètement la batterie.

10. Ré-Appariement Bluetooth: Lorsque Bluetooth est hors de portée de connexion et Bluetooth déconnecté, vous pouvez ré-établir la connexion via les deux méthodes suivantes:

1. Redémarrez le haut-parleur, il se connecte au dernier téléphone connecté automatiquement.
2. Grâce à la recherche de bluetooth sur le téléphone, trouver Sport 1 et cliquez dessus pour la connexion.

Version Bluetooth: 4.0
Batterie Lithium Capacité: 2200mAh
Coûts en énergie (RMS): 2X3W
Temps de jeu: sur 10 heures
transmettre Distance: 10 mètres
Taille du produit: D66 X H225mm
Poids du produit: 14.6 oz