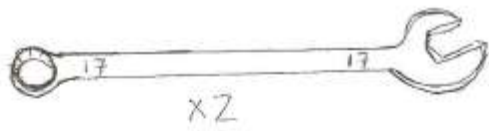


Samlevejledning

Rødkilde Riven

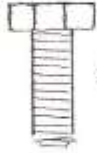




x2



VÆRKTØJ FØLGER IKKE MED.



x9



x9



x2



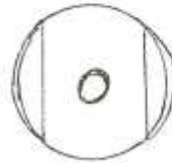
x2



x2



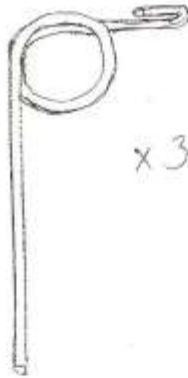
x30



x30



x30



x30



x1



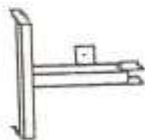
x1



x2



x1



x1



x1




x1



Hjul ophæng monteres til ramme. Mellemstykke monteres mellem hjul ophæng og hæve/sænk stang. Hæve sænke stang monteres til ramme




Hjul monteres med skive og split. Splitten bøjes.



Bardunstrammer monteres til ramme og træk.

BEMÆRK:

Her bruges koniske fjederskiver.



Tænderne monteres på rammen med 10 cm mellemrum, forskudt fra hver side. Her bruges de bøjede skiver og almindelige møtrikker.