

GRAND PRIX MICROPHONE INSTRUCTION MANUAL

Congratulations on your new Grand Prix microphone!
Please read this guide carefully before you begin playing.

BEFORE YOU PLAY

INSTALL BATTERIES

Always ask an adult to install batteries. This product uses 3 size AAA (1.5 V) batteries (not included).

The battery compartment is located on the back of the product.
Use a Phillips head screwdriver to open the compartment door.

Install batteries according to image inside of compartment.

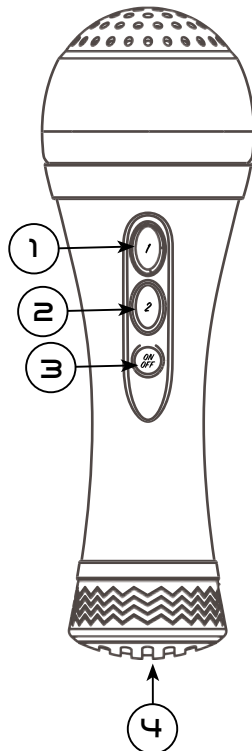
Negative (-) and positive (+) ends of each battery must be installed correctly, or an electrical hazard and/or damage to the product could result.

Close compartment door and tighten screw to secure.

Note: If the batteries wear out, the product's sound may deteriorate. If you are not going to play for a long time, remove the batteries from the product. Do not mix old and new batteries. Do not mix alkaline, standard (carbon-zinc), or rechargeable (nickel-cadmium) batteries.

MICROPHONE

1. **BUTTON 1**
Press **BUTTON 1** for a tire squeal sound effect!
2. **BUTTON 2**
Press **BUTTON 2** to scroll through 3 movie lines.
3. **ON/OFF**
Press this button to turn the mic on and off.
4. **SPEAKER**



IMPORTANT SAFETY INSTRUCTIONS

PLEASE READ THIS SECTION CAREFULLY.
Read and follow these instructions.

- Do not use this device near water.
- Clean only with a dry cloth.
- Do not use near any heat sources such as radiators, heaters, stoves, or other heat producing machinery.
- Refer all servicing to qualified service personnel. Servicing is required when the product has been damaged in any way, such as when liquid has been spilled on it, it has been exposed to rain or moisture, it does not operate normally, or it has been dropped.
- To reduce the risk of fire and electric shock, do not expose this product to rain or moisture.

WARNINGS

Do not change the parts without professional instructions. Any change may cause malfunctions.

Keep the wrapping bag out of the reach of children to avoid a choking hazard.

Always move the product carefully to avoid damage to outer covering and inner components.

The product should not come in contact with acid or alkali. It should not be operated where there is corrosive or excessively moist air around to avoid corrosion of the electrical contacts.

NOTE: This equipment has been tested and found to comply with the limits for a Class B digital device, pursuant to Part 15 of the FCC Rules. These limits are designed to provide reasonable protection against harmful interference in a residential installation. This equipment generates, uses, and can radiate radio frequency energy and, if not installed and used in accordance with the instructions, may cause harmful interference to radio communications. However, there is no guarantee that interference will not occur in a particular installation. If this equipment does cause harmful interference to radio or television reception, which can be determined by turning the equipment off and on, the user is encouraged to try to correct the interference by one or more of the following measures:

- Reorient or relocate the receiving antenna.
- Increase the separation between the equipment and receiver.
- Connect the equipment into an outlet on a circuit different from that to which the receiver is connected.
- Consult the dealer or an experienced radio/TV technician for help.

Warning: Changes or modifications to this unit not expressly approved by the party responsible for compliance could void the user's authority to operate the equipment.

This device complies with Part 15 of the FCC Rules. Operation is subject to the following two conditions: (1) this device may not cause harmful interference, and (2) this device must accept any interference received, including interference that may cause undesired operation.

This Class B digital apparatus complies with Canadian ICES-003.

CUSTOMER ASSISTANCE

Phone: 888.551.1115
Email: info@firstact.com


First Act Inc.
745 Boylston Street
Boston, MA 02116 USA
firstact.com

© Disney/Pixar
Visit the Disney website at www.disney.com/cars

No part of this publication may be reproduced in any form or by any means without the prior written permission of First Act Inc.

Colors and specifications depicted on this guide may vary slightly from your product.

© 2012 First Act Inc.
All Rights Reserved.
CR955.M.EF.03



MODE D'EMPLOI POUR LE MICROPHONE GRAND PRIX

Nous vous félicitons d'avoir acheté ce microphone Grand Prix!
Veuillez lire ce mode d'emploi avec soin avant de jouer.

AVANT DE JOUER

POSE DES PILES

Demandez toujours à un adulte de poser les piles. Ce produit requiert 3 piles AAA (1.5 V) (non incluses).

Le logement des piles se trouve au dos du produit.

Utilisez un tournevis à pointe cruciforme pour ouvrir le logement.

Posez les piles tel qu'indiqué par l'illustration dans le logement.

Les plots négatif (-) et positif (+) de chaque pile doivent être orientés correctement pour éviter tout problème électrique ou dommage au produit.

Refermez le logement et resserrez la vis.

Note: Le son du produit se détériorera alors que les piles s'épuiseront. Si vous prévoyez ne pas utiliser le produit pendant un certain temps, enlevez les piles. Ne mélangez pas de vieilles piles avec des neuves ni des piles alcalines, standard (carbon-zinc) ou rechargeables (nickel-cadmium).

MICROPHONE

1. BOUTON 1

Appuyez sur le BOUTON 1 pour un son de crissement de pneus.

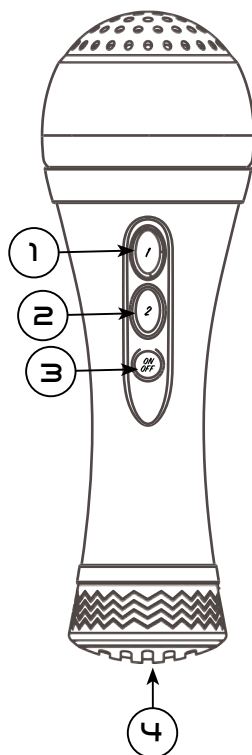
2. BOUTON 2

Appuyez sur le BOUTON 2 pour défiler à travers 3 lignes du film.

3. INTERRUPTEUR ON/OFF

Appuyez sur ce bouton pour mettre le microphone en ou hors circuit.

4. HAUT-PARLEUR



NOTICES DE SÉCURITÉ IMPORTANTES

VEUILLEZ LIRE CETTE SECTION ATTENTIVEMENT.

- Lisez et suivez ces directives.
- N'utilisez pas l'appareil près de l'eau.
- Ne le nettoyez qu'avec un linge sec.
- Ne l'utilisez pas près d'une source de chaleur comme un radiateur, une chaufferette, une cuisinière ou tout autre machine qui produit de la chaleur.
- Confiez tout entretien à un personnel qualifié. Un entretien peut être requis si le produit est endommagé – un liquide a été renversé sur le produit ou il a été exposé à la pluie ou à l'humidité, il ne fonctionne pas normalement ou il a été échappé.
- Pour réduire le risque d'incendie et de choc électrique, n'exposez pas le produit à la pluie ou à l'humidité.

AVERTISSEMENTS

Ne modifiez pas les pièces sans le conseil d'un professionnel. Un changement peut entraîner un mauvais fonctionnement.

Gardez le sac d'emballage hors de la portée des enfants; il présente un risque de suffocation.

Déplacez toujours le produit avec soin pour éviter d'endommager le revêtement et les composantes internes.

Évitez le contact du produit avec des acides ou des alcalis. Ne l'utilisez pas dans un milieu où l'air est très humide ou corrosif afin d'éviter la corrosion des contacts électriques.

NOTE : Cet appareil a été testé et trouvé conforme aux limites pour un appareil numérique de classe B faisant l'objet de la partie 15 des règlements de la FCC. Ces limites se veulent d'offrir une protection raisonnable contre l'interférence nocive en installation résidentielle. Cet appareil génère, utilise et peut irradier une énergie de fréquence radio et, s'il n'est pas installé et utilisé conformément à ces directives, peut causer une interférence nocive aux communications radio. Toutefois, on ne garantit aucunement qu'il n'y aura pas interférence dans une installation particulière. Si cet appareil cause une interférence nocive à la réception radio ou télé, ce qui peut être établi en éteignant et rallumant l'appareil, on encourage l'utilisateur de tenter de remédier à la situation en prenant une ou plusieurs des mesures suivantes :

- Réorientez ou déplacez l'antenne réceptrice;
- Augmentez la distance entre l'appareil et le poste récepteur;
- L'appareil dans une prise de courant ou un circuit différent de celui où le poste récepteur est connecté;
- Recherchez l'aide ou le conseil du revendeur ou d'un réparateur d'appareils radio ou de télévision.

Avertissement : Tout changement ou toute modification apportée à cet appareil sans l'approbation expresse de la partie responsable de la conformité peut rendre nulle l'autorisation de l'utilisateur d'opérer l'appareil.

Ce dispositif est conforme à la partie 15 des règlements de la FCC. L'utilisation de ce dispositif est autorisée seulement aux deux conditions suivantes: (1) il ne doit pas produire de brouillage, et (2) il doit être prêt à accepter tout brouillage radioélectrique reçu, même si ce brouillage est susceptible de compromettre le fonctionnement du dispositif.

Cet appareil numérique de classe B est conforme à la norme canadienne ICES-003.

SERVICE À LA CLIENTÈLE

Téléphone : 888.551.1115

Courriel : info@firstact.com

First Act Inc.

745 Boylston Street

Boston, MA 02116 ÉTATS-UNIS

firstact.com

© Disney/Pixar

Consultez le site de Disney à www.disney.com/cars

Aucune partie de cette publication ne peut être reproduite sous quelque forme ou par quelque moyen que ce soit sans la permission écrite de First Act Inc.

Les couleurs et les spécifications dans ce guide peuvent différer quelque peu du produit réel.

© 2012 First Act Inc. Tous droits réservés.