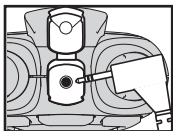




Connect the Audio Accessory Connectez l'Accessoire Audio Conecte el Accesorio de Audio

Surveillance Headset* (GA-SV01)
Casque d'écoute de surveillance*
Audífono de vigilancia*



Plug earbud/microphone into radio.

Brancher le microphone de type bouton dans le poste de radio.

Conecte el audífono de botón y el micrófono a la radio.



Place earbud in ear.

Mettre le microphone de type bouton dans l'oreille.

Coloque el audífono de botón en la oreja.

***NOTE :**

For use with microTALK® 2-way radio with SINGLE-PIN speaker/microphone jack.


***REMARQUE :**

À utiliser avec une radio bidirectionnelle microTALK® munie d'une prise de haut-parleur/micro à une broche.

***NOTA:**

Para uso con la radio bidireccional microTALK® con conector de micrófono/ micrófono SINGLE-PIN.

VOX



Turn your radio VOX mode on.

Activez votre mode radio VOX.

Encienda el modo radio VOX.




Select VOX mode on your headset.

Sélectionnez le mode VOX sur le combiné.

Selecione el modo VOX en el auricular.

PTT



Select PTT mode on your headset.

Sélectionnez le mode PTT sur le combiné.

Selecione el modo PTT en el auricular.



Place the microphone about two inches (5 cm) from your mouth.

Placer le microphone à environ 5 cm de la bouche.

Con el micrófono a una distancia de aproximadamente dos pulgadas (5 cm) de su boca.



PTT:

Push to Talk.

Appuyer pour parler.

Oprima el botón para hablar.