












| | |
|--------------------|--|
| NAME | Mythic Mat / <i>Matt Attitude Red Dot</i> |
| CODE | CCSMM / CCCSMT |
| DESCRIPTION | Peinture très opacifiante à base de résines acryliques modifiées sans solvant. Donne un aspect mat crayeux tout en étant lessivable |
| DESTINATION | Murs intérieurs et extérieurs usuels du bâtiment comme le plâtre et le ciment sur lesquels une haute résistance est demandée |
| PREPARATION | <p>Murs neufs: Appliquez une couche de notre impression "Premier Primer" de la couleur adaptée.</p> <p>Anciennes Peintures : Poncez légèrement, nettoyez et dégraissez le mur et appliquez une couche de notre impression "Premier Primer" de la couleur adaptée.</p> <p>Surfaces difficiles : Poncez légèrement, nettoyez et dégraissez le mur et appliquez une couche de notre impression "Restart".</p> <p><i>La norme NF P 74 – 201 et 2, réf. DTU 59.1 «travaux de peinture» définit les règles professionnelles de préparation des supports. Il appartient à l'aplicateur de veiller au respect de ces règles, car il engage sa responsabilité.</i></p> |
| TECHNIQUE | <p>Appliquez une couche régulière de la peinture à l'aide d'un pinceau, rouleau ou pistolet pneumatique Airless.</p> <p>Pinceau : Appliquez une couche sans dilution pour un effet de chaux brossé. Une fois sec, vous pouvez aussi le ferrer avec une taloche propre et sèche.</p> <p>Rouleau : Diluez la peinture avec de l'eau (5% pour les couleurs plus foncés jusqu'à 25% pour les couleurs pastel) et bien mélanger. Bien charger le rouleau. Commencez l'application par un angle en haut par zone d'1m² en croisant les passes et sans trop tirer la peinture. Terminez en lissant d'en haut en bas avec le rouleau.</p> <p>Pistolet Airless : Dilution de 20 à 30 % d'eau avant l'application.</p> |

| | | | | | |
|-----------------|---|--|--|---|--|
| QUICKREF |  5 – 25% eau |  Sans dilution |  Sec au toucher: 30mn Recouvrable: 4 hrs |  14 – 16 m ² au litre 1 couche |  Nettoyage des outils et dilution H ₂ O |
| |  100 ml - 750 ml 2.5 ltrs 4 ltrs 14 ltrs |  147+25 coloris : CCS + Gris 1050 coloris : Color Box |  Très Mat 2 – 4 % |  COV 20gr / ltr  |  Int / Ext |
| DETAILS | Densité moyenne : 1,53 Kg/ltr | | | | |
| | Nature du liant : Résine acrylique modifiée en dispersion aqueuse, oxyde de titanium et charges sélectionnées | | | | |
| | Extrait sec moyen : 55% | | | | |
| | Point inflammable : Ininflammable | | | | |
| | Epaisseur : 35 µm | | | | |
| | Version : 2014 01 | | | | |

Les données physico-chimiques données dans cette fiche sont valables pour le produit blanc. La présente fiche technique a pour but d'informer notre clientèle sur les propriétés de notre produit. Les renseignements qui y figurent sont fondés sur nos connaissances actuelles. Nous invitons notre clientèle à vérifier l'adaptation du produit à la nature et à l'état des fonds et à procéder à des essais représentatifs. Il appartient à notre clientèle de vérifier que la présente fiche n'a pas été remplacée ou modifiée par une édition plus récente.