


English Instructions


Instructions françaises

Instrucciones en Español

1.  Carefully separate the heating tray from the contents tray along the perforation. Place the measuring cup in the appropriate cavity.


Enlevez délicatement le contenant pour chauffer du boîtier autour des perforations. Placez la tasse à mesurer dans la cavité appropriée.

Con cuidado, separe la bandeja para calentar de la bandeja con los materiales siguiendo las perforaciones. Coloque la taza para medir en el espacio correspondiente.

2.  Separate 1 cube from the block of soap. 1 cube will make 2 soaps.

Séparer 1 cube du bloc de savon. 1 cube fait 2 savons.

Separe 1 cubo del bloque de jabón. 1 cubo alcanza para realizar 2 jabones.

3.  Place the soap cube into the measuring cup.

Placer le cube de savon dans la tasse à mesurer.

Coloque el cubo de jabón en la taza para medir.


FUN FACTS!



Did you know when **glycerin** freezes, it turns into a **gummy paste**? That's an experiment **worth trying!**


Saviez-vous que quand la **glycérine** gèle, elle devient gélatineuse? **Essayez-le!**

¿Sabías que cuando la **glicerina** se congela, se convierte en una **masa gomosa**? ¡Es un experimento que **vale la pena realizar!**

4.  **ADULT SUPERVISION REQUIRED |** Place the tray and measuring cup on a microwave-safe plate and heat for 10 seconds. Watch carefully and stop the microwave if the soap is about to boil over. If soap is not fully melted after 10 seconds, heat for 5 additional seconds at a time until the soap cube is melted.

SUPERVISION PARENTALE OBLIGATOIRE | Placer le contenant et la tasse à mesurer dans un plat qui va aux micro-ondes et chauffer pendant 10 secondes. Surveiller attentivement et arrêter les micro-ondes au cas où le savon déborde. Si le savon n'est pas complètement fondu après 10 secondes, chauffer 5 secondes de plus à la fois jusqu'à ce que le cube de savon soit fondu.

SUPERVISIÓN ADULTA REQUERIDA | Coloque la bandeja y la taza para medir un plato apto para microondas y caliente por 10 segundos. Está atento en este paso, detenga el microondas si el jabón se calienta al punto de desbordarse. Si el jabón no está del todo derretido después de 10 segundos, caliente por lapsos de 5 segundos hasta que el cubo de jabón esté totalmente derretido.

5.  Adding a little bit at a time, carefully stir in the colored mica until your desired shade is reached.


En ajoutant un petit peu à la fois, mélanger délicatement le mica coloré jusqu'à la couleur désirée.

Con mucho cuidado, vierta poco a poco el colorante hasta alcanzar el tono deseado.

6.  Add 5-8 drops of your preferred fragrance and mix thoroughly.

Ajouter 5 à 8 gouttes de votre parfum préféré et mélanger complètement.

Agregue 5 a 8 gotas de la fragancia seleccionada y mezcle bien.

7.  Choose 2 cavities from the silicone soap mold and pour half the melted soap mixture into each. Allow 15 minutes to harden.

Choisir 2 cavités dans le moule en silicone et verser la moitié du savon fondu dans chaque. Laisser durcir pendant 15 minutes

Elija 2 espacios en el molde de silicón y vierta la mitad de la mezcla en cada uno de ellos. Déjelos endurecer por 15 minutos.

WARNING | AVERTISSEMENT | ADVERTENCIA

WARNING: Please read all the instructions before use - Please read all warnings on cautions on the box before use - Use only under direct adult supervision - For external use only - Do not eat the ingredients or product - Please discard ingredients six months after opening package - Please retain these instructions with item number for reference - May contain fragrances or oils that may cause allergic reactions - Please test using a small amount on forearm before applying to face - Item may be very HOT after heating. Please ask for adult help when handling.

AVERTISSEMENT: Veuillez lire toutes les instructions avant l'utilisation - Veuillez lire tous les avertissements figurant sur la boîte avant l'utilisation - Utilisez uniquement sous la supervision d'une adulte - Pour usage externe seulement - Ne mangez pas les ingrédients ou le produit - Veuillez jeter six mois après l'ouverture de l'emballage - Veuillez garder ces instructions ainsi que le numéro de l'article pour référence - Peut contenir de grandes quantités de huiles pouvant causer des réactions allergiques - Veuillez tester une petite quantité sur l'avant-bras avant d'appliquer au visage - L'article peut être très chaud: veuillez demander l'aide d'un adulte avant de manipuler.

ADVERTENCIA: Por favor, leer todas las instrucciones antes de su uso - Por favor, leer todas las advertencias y precauciones que figuran en la caja antes de su uso - Utilizar sólo con supervisión adulta - Solamente para uso externo - No ingerir los ingredientes ni los productos - Desechar seis meses después de abrir el kit - Desechar los productos como referencia - Puede contener fragancias o aceites que podrían causar reacciones alérgicas - Se recomienda probar una pequeña cantidad en el antebrazo antes de aplicar en la cara - Al calentarlo, el artículo puede quedar muy CALIENTE. Perdíe ayuda a un adulto antes de manipularlo.

GLYCERIN SOAP KIT

INSTRUCTIONS | MAKES 16

SAVON À LA GLYCÉRINE KIT

INSTRUCIONS | FAIT 16

JABÓN DE GLICERINA KIT

INSTRUCCIONES | HACE 8

5890 Monkland Ave #201
 Montreal, Quebec H4A 1G2
 CANADA
 For personal use only. Not for resale.
 Glycerin Soap / Savon à la glycérine / Jabón de Glicerina
 INST-IND SOAP

KISS
naturals
 Made in Canada
 Manufactured for: Kiss Naturals



We're social! Find us in

[f](#) [y](#) [t](#) [v](#) @KissNaturals

[@KissNaturals1](#)