

toddler bed lit d'enfant



Read all instructions before assembly and use. Keep instructions for future use. Adult assembly required. Due to the presence of small parts during assembly, keep out of reach of children until assembly is complete.

Lisez toutes les instructions avant l'assemblage et l'utilisation. Conservez les instructions pour un usage ultérieur. Le montage doit être effectué par un adulte. En raison de la présence de petites pièces pendant le montage, tenez le meuble hors de la portée des enfants jusqu'au terme du montage.



Style #: _____
Lot: _____
Date: _____

21820 - R8 - 11-Jun-2012



Delta™

Children's Products

Consumer Care:

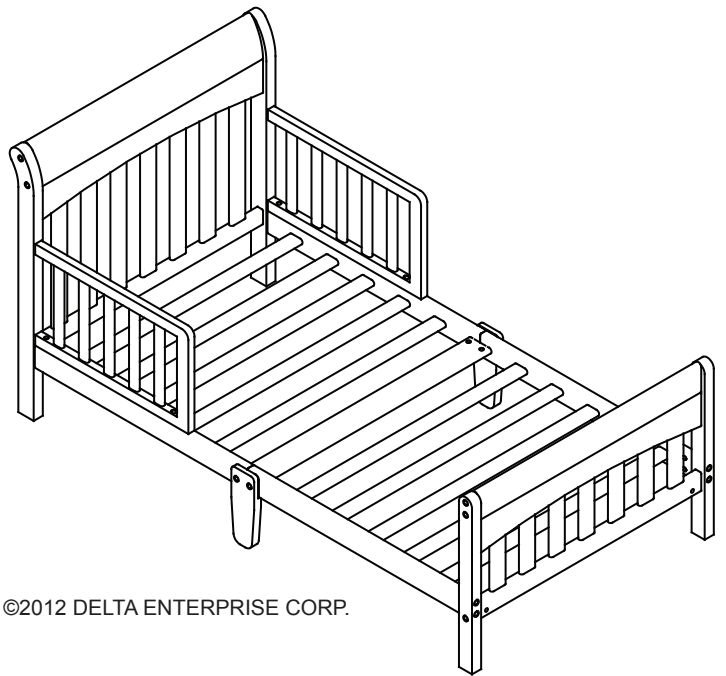
www.DeltaChildren.com

Delta Children's Products

114 West 26th Street

New York, NY 10001

Tele.212-645-9033



©2012 DELTA ENTERPRISE CORP.

**THIS PRODUCT IS NOT INTENDED FOR INSTITUTIONAL OR COMMERCIAL USE.
CE PRODUIT NE PAS DESTINE A UN USAGE INSTITUTIONNEL OU COMMERCIAL**

Warranty: This Delta product is warranted to be free from defects for a period of 90 days from the date of purchase under normal use. This warranty extends only to the original retail purchaser and is valid only when supplied with proof of purchase, or if received as a gift, when the registration is on file with Delta.

To register your product for important safety alerts and updates to your product please visit www.DeltaChildren.com and click on Product Registration.

To report a problem, please log on to www.deltachildren.com and click the Consumer Care Tab, or contact us by phone at (212) 645-9033.

When contacting Delta Consumer Care you will need to reference the numbers on page 1. They can also be found on the label on the Headboard.

GARANTIE: Ce produit Delta est garanti sans défauts pour une période de 90 jours a partir de la date d'achat et sous condition d'une utilisation normale. Cette garantie concerne seulement l'acheteur d'origine et est valide uniquement sur présentation de la preuve d'achat, ou si reçu en cadeau, lorsque l'enregistrement en a été fait chez Delta.

Pour enregistrer votre produit pour avoir les alertes de sécurité et les mises a jour de votre produit veuillez visiter www.DeltaChildren.com

Pour signaler un problème, veuillez vous connecter a www.DeltaChildren.com et cliquez sur la touche Consumer Care, ou contactez nous par téléphone au (212) 645-9033

Lorsque vous communiquez avec Delta Consumer Care, vous devrez indiquer le numéros sur la page 1. Vous pouvez les trouver sur l'étiquette sur Tete de Lit.

Date of Purchase: _____ (you should also keep your receipt)
Date d'Achat: _____ (vous devriez aussi garder votre facture d'achat)

⚠️WARNING

INFANTS HAVE DIED IN TODDLER BEDS FROM ENTRAPMENT.

Openings in and between bed parts can entrap head and neck of a small child.
NEVER use bed with children younger than 15 months.
ALWAYS follow assembly instructions.
The maximum user weight is 50lbs (22.7kg)

⚠️WARNING

STRANGULATION HAZARD

NEVER place bed near windows where cords from blinds or drapes may strangle a child.
NEVER suspend strings over a bed.
NEVER place items with a string, cord, or ribbon, such as hood strings or pacifier cords, around a child's neck. These items may catch on bed parts.

⚠️CAUTION

ENTRAPMENT HAZARD

To avoid dangerous gaps, any mattress used in this bed shall be a full-size crib mattress at least 51 5/8 in (1310mm) in length, 27 1/4 in (690mm) in width and 4 in (100mm) in thickness. The mattress thickness must not exceed 5 3/4 in (146mm).

NOTES ON ASSEMBLY:

- During the assembly process whenever using screws or bolts, check each by placing the screw/bolt on the diagram of the item which is drawn actual size and design. Be sure to use the proper size and shape specified in the instructions.
- To assemble this unit you may be required to place the unit on it's side and face. It is strongly recommended that assembly is done on a soft, non-abrasive surface to avoid damaging the finish.

NOTES ON USE:

Keep children and others safe by following these simple rules:

- **Do not** allow any child to play on furniture
- **Do not** allow climbing on any piece of furniture.
- **Do not** allow hanging from any piece of furniture.
- Always monitor your child's activity when in the nursery.

NOTES ON CARE AND MAINTENANCE:

- **Do not** scratch or chip the finish.
- Inspect the product periodically, contact Delta Children's Products for replacement parts or questions.
- **Do not** store the product or any parts in extreme temperatures and conditions such as a hot attic or a damp, cold basement. These extremes can cause a loss of structural integrity.
- To preserve the luster of the high quality finish on your product, it is recommended to place a doily or felt pad under any items you place on the finish.
- Clean with a damp cloth, then a dry cloth to preserve the original luster and beauty of this fine finish.
- Do not** use abrasive chemicals.
- Do not** spray cleaners directly onto furniture.
- Lift slightly when moving on carpeting to prevent leg breakage.
- Use of a vaporizer near furniture will cause wood to swell and finish to peel.

AVERTISSEMENT

DES ENFANTS SONT MORTS DANS DES LITS POUR ENFANTS POUR CAUSE DE PIÉGEAGE.

Un petit enfant peut coincer sa tête et son cou dans les ouvertures situées dans et entre les parties du lit pour enfant.

N'utilisez JAMAIS le lit pour enfant pour des enfants de moins de 15 mois.

Suivez TOUJOURS les instructions de montage.

Enfant son poids ne doit pas dépasser 50 lb (22,7 kg).

AVERTISSEMENT

RISQUE D'ÉTRANGLEMENT

Ne JAMAIS placer le lit près de fenêtres dont le cordon des rideaux ou stores pourrait étrangler un enfant.

Ne JAMAIS suspendre de ficelles au-dessus d'un lit.

NE JAMAIS placer autour du cou d'un enfant des objets avec une ficelle, une corde ou un ruban, comme une ficelle de capuche ou une corde pour sucette. Ces objets pourraient se coincer dans des pièces du lit.

ATTENTION

RISQUE DE PIÉGEAGE

Pour éviter les espaces dangereux, les matelas utilisés avec ce lit doivent être de taille standard et mesurer au moins 1310 mm (51 5/8 pouces) par 690 mm (27 1/4 pouces) pour une épaisseur d'au moins 100 mm. L'épaisseur du matelas ne doit pas dépasser 146 mm (5 3/4 pouces).

REMARQUES SUR L'ASSEMBLAGE :

-Lors de l'assemblage, quand vous utilisez vis ou boulons, vérifiez chaque pièce en plaçant le vis/boulon sur le diagramme de la pièce concernée qui est dessinée en taille et forme réelle. Assurez-vous d'utiliser la taille et la forme exacte comme il est spécifié dans les instructions.

-Pour assembler cet élément vous pourriez avoir besoin de le placer sur le côté latéral et sur le côté frontal. Il est fortement recommandé de faire l'assemblage sur une surface lisse, non abrasive pour éviter d'endommager les finitions.

REMARQUES SUR L'UTILISATION :

Assurez la sécurité des enfants et des autres en suivant ces simples règles :

-**Ne pas** autoriser les enfants à jouer sur un meuble.

-**Ne pas** autoriser l'escalade d'aucun meuble.

-**Ne pas** autoriser à se suspendre d'aucun meuble.

-Toujours surveiller l'activité de votre enfant lorsqu'il se trouve dans sa chambre.

REMARQUES SUR LE SOIN ET L'ENTRETIEN :

-**Ne pas** rayer ou ébrécher la finition.

-Examinez de près le produit régulièrement, contactez Delta Children's Products pour les pièces de rechange ou pour poser des questions.

-**Ne pas** ranger le produit ou des pièces à des températures extrêmes ou dans des conditions comme un grenier chaud ou une cave froide et humide. Ces extrêmes peuvent causer une perte de l'intégrité de la structure du produit

-Pour préserver le lustre original et la beauté de ce fini raffiné nettoyer avec un chiffon humide, puis un chiffon sec.

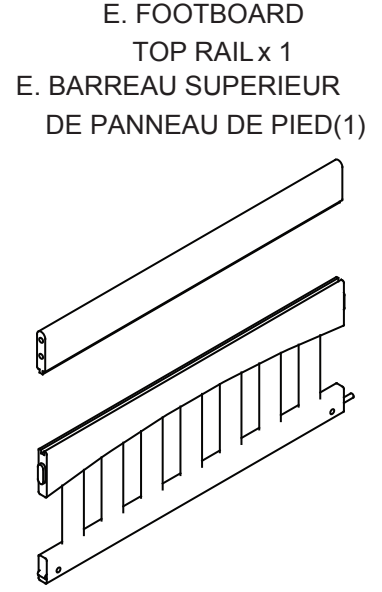
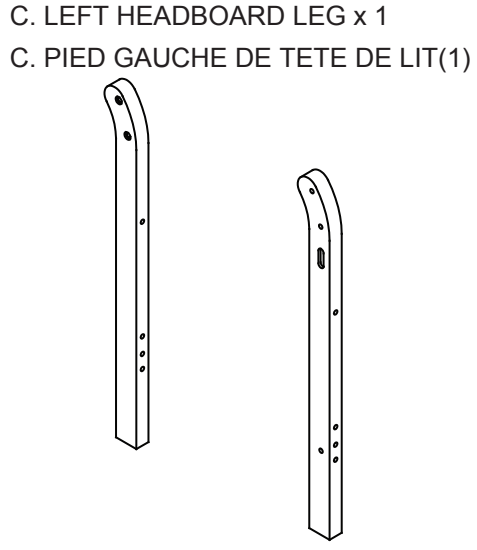

-**Ne pas** utiliser des produits chimiques abrasifs

-**Ne pas** pulvériser un nettoyant directement sur le meuble, pulvériser sur le torchon et puis appliquer sur le meuble. Testez le produit nettoyant sur un endroit discret avant de l'utiliser sur la totalité du meuble

-Lors d'un déplacement sur une moquette ou tapis, soulevez légèrement le meuble pour éviter de casser les pieds.

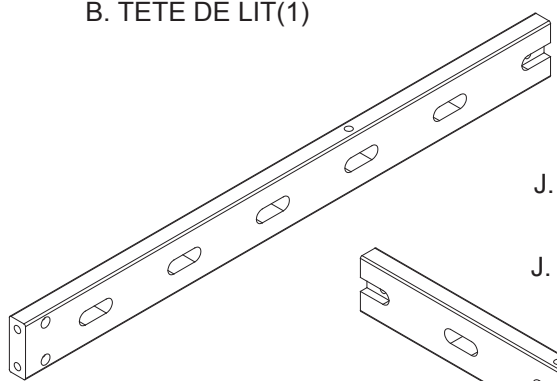
-L'utilisation d'un vaporisateur près du meuble causera le gonflement du bois et l'écaillage de la finition.

PARTS: MAKE SURE THAT ALL PRE-ASSEMBLED PARTS ARE TIGHT.
PIÈCES: ASSUREZ-VOUS QUE TOUTES LES PIÈCES PRE-ASSEMBLÉES SONT BIEN AJUSTÉES.



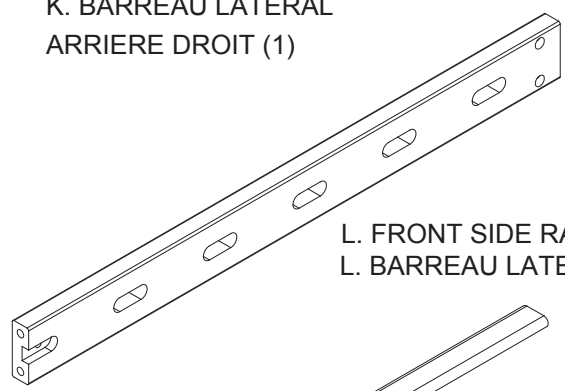
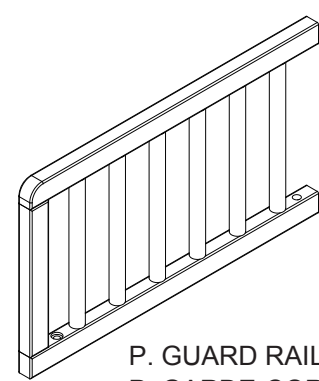
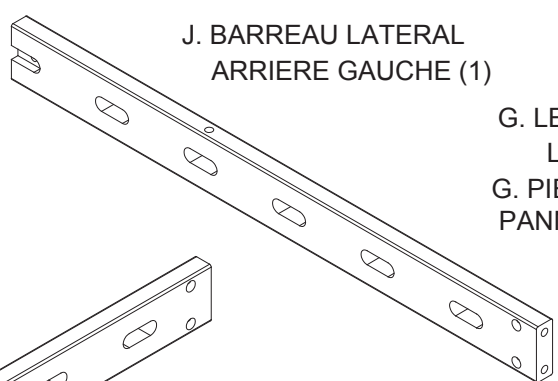
B. HEADBOARD x 1
B. TETE DE LIT(1)

F. FOOTBOARD x 1
F. PANNEAU DE PIED(1)

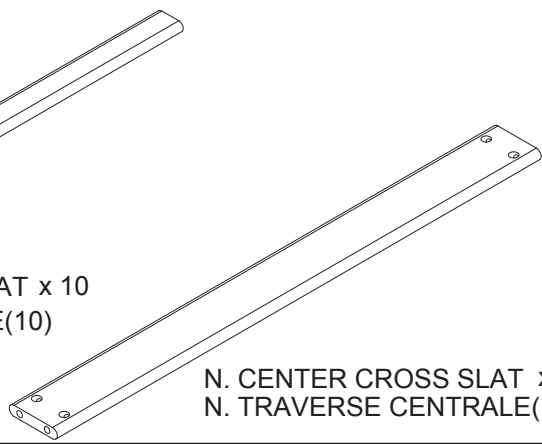


H. RIGHT FOOTBOARD
LEG x 1
H. PIED DROIT DE
PANNEAU DE PIED(1)

K. RIGHT BACK
SIDE RAIL x 1
K. BARREAU LATERAL
ARRIERE DROIT (1)



M. CROSS SLAT x 10
M. TRAVERSE(10)

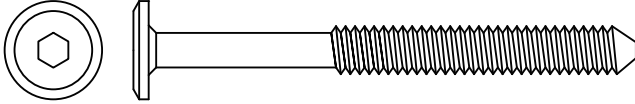


PARTS: HARDWARE KIT PART: #21821 FOR COLOR 100, #21822 FOR COLOR 260, #21819 FOR COLOR 604. SEE FRONT COVER.

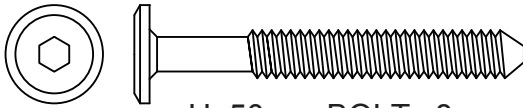
PIÈCES: KIT matériel partie : #21821 pour la couleur 100, #21822 pour Couleur 260, #21819 pour Couleur 604. Voir page de couverture.



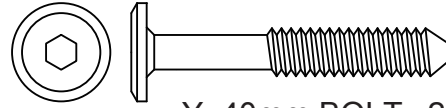
S. 75mm BOLT x12
S. Boulon 75mm x12




T. 65mm BOLT x8
T. Boulon 65mm x8



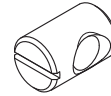
U. 50mm BOLT x8
U. Boulon 50mm x8



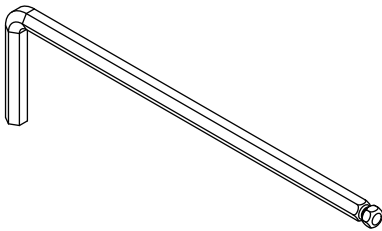
Y. 40mm BOLT x2
Y. Boulon 40mm x2



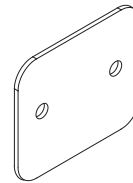
W. Φ 8x40 mm DOWEL x 4
W. Φ 8x40 mm Goujons x 4



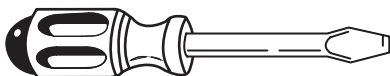
V. BARREL NUT x 20
V. Ecrus Cylindriques x 20



M4 ALLEN WRENCH SUPPLIED
M4 clé Allen fourni



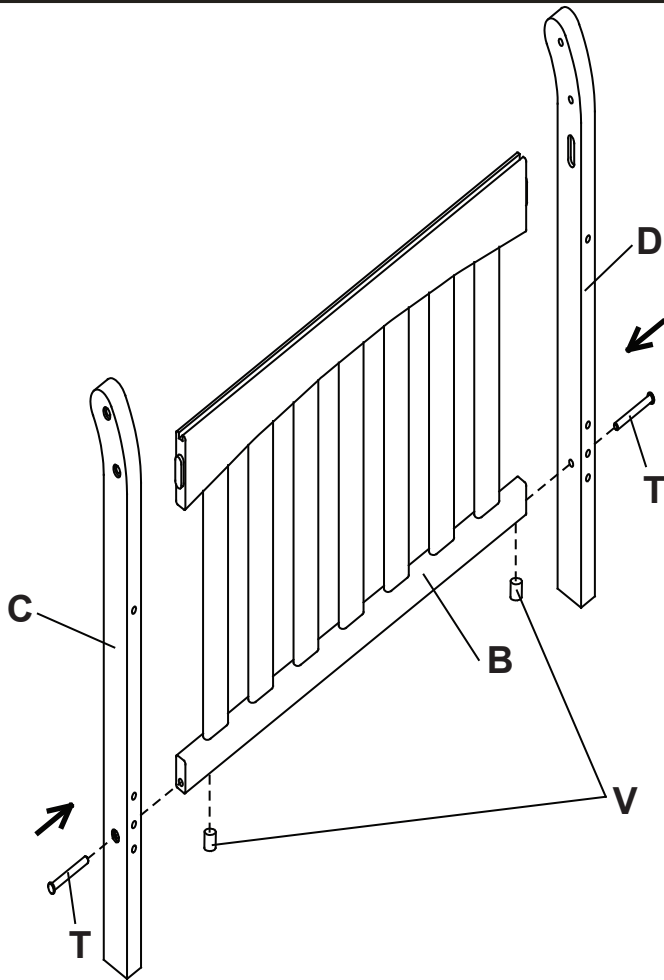
X. PLATE x2
X. PLAQUE x2



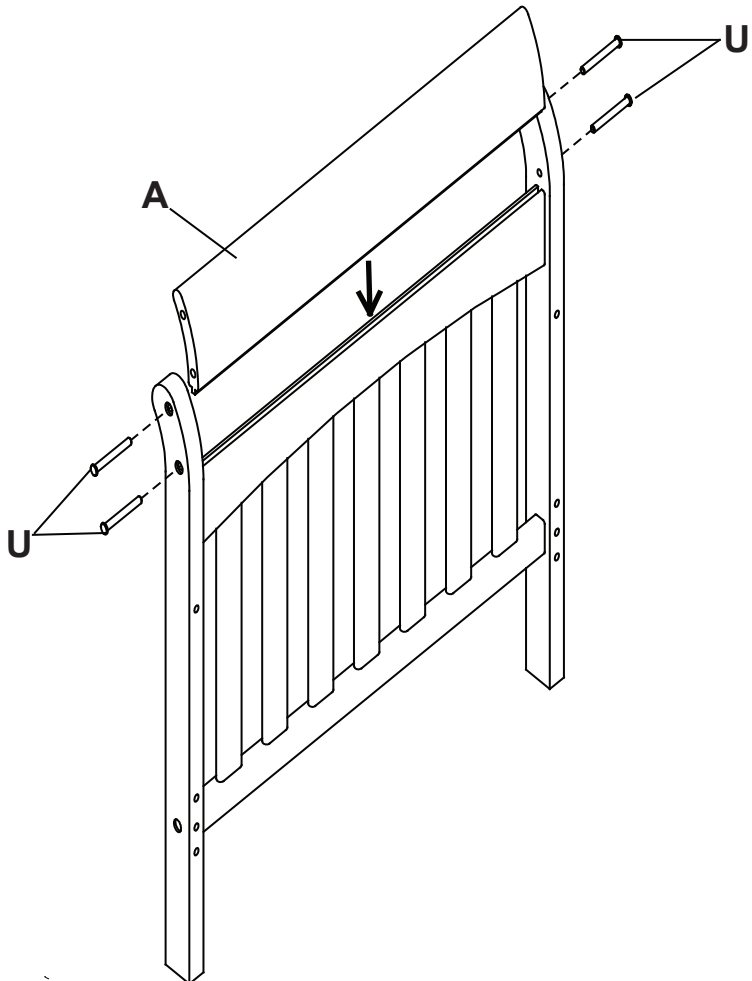
FLAT HEAD SCREWDRIVER
NOT SUPPLIED

Tournevis plat fourni pas

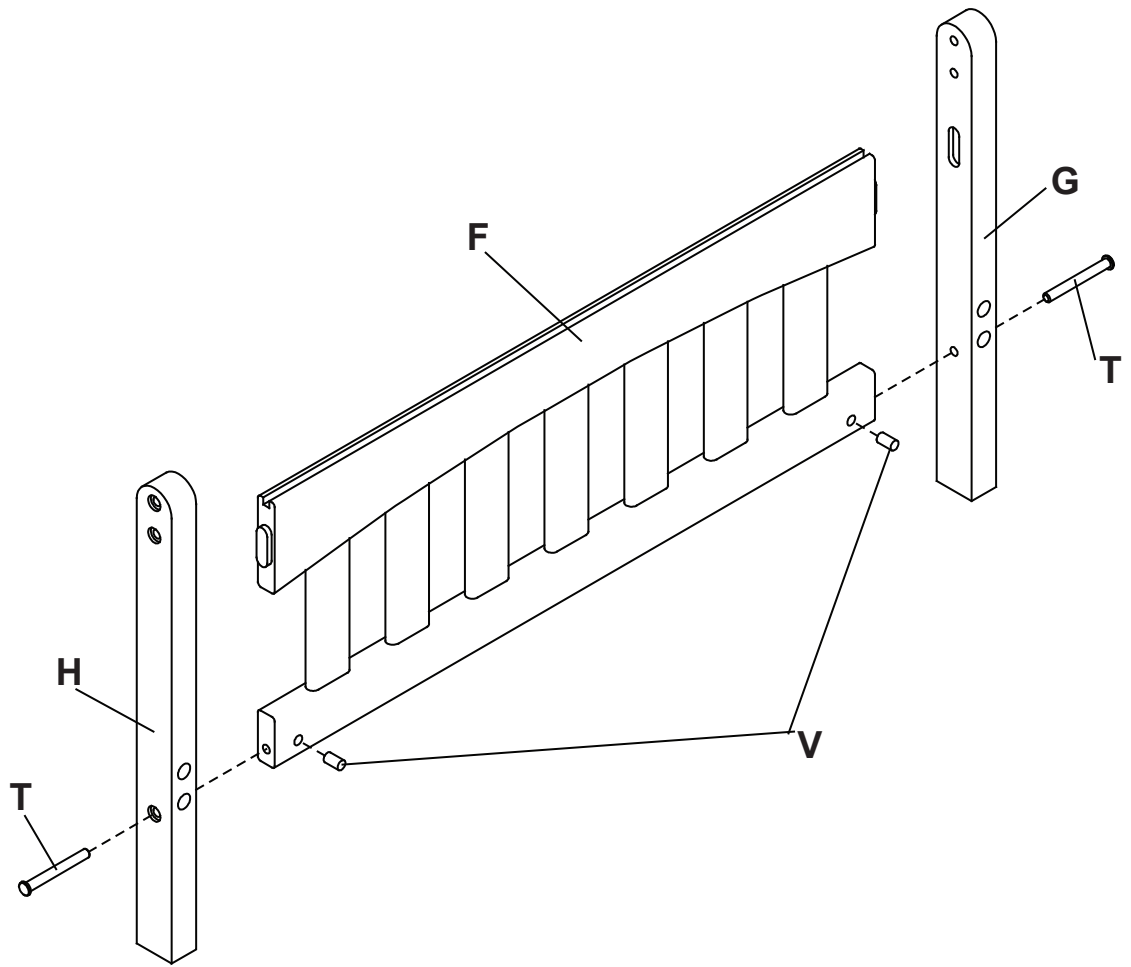
STEP 1
Étape 1



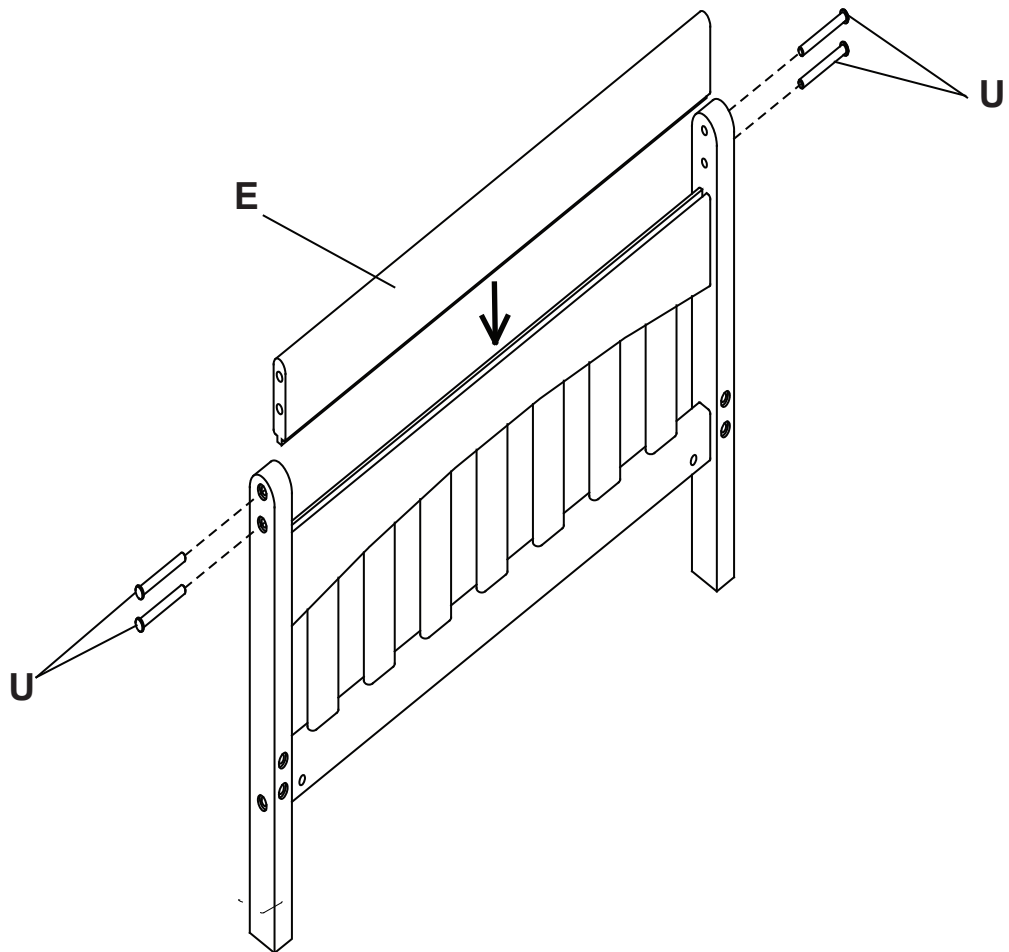
STEP 2
Étape 2



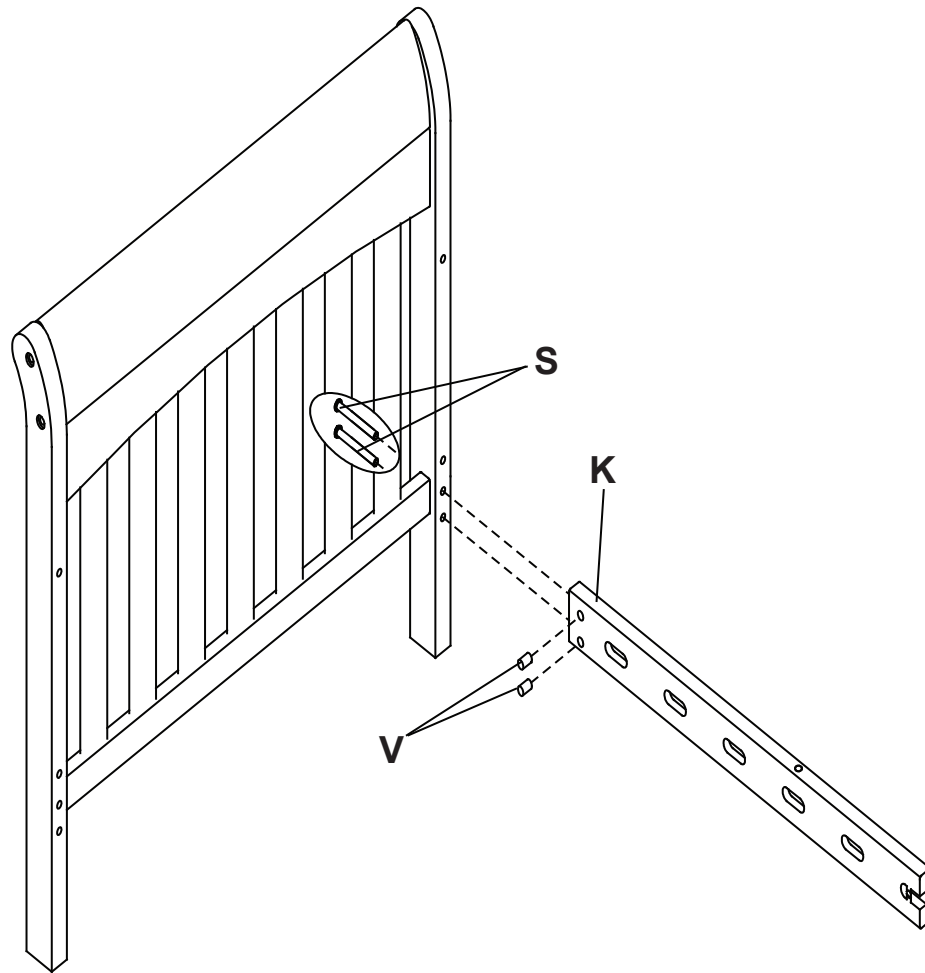
STEP 3
Étape 3



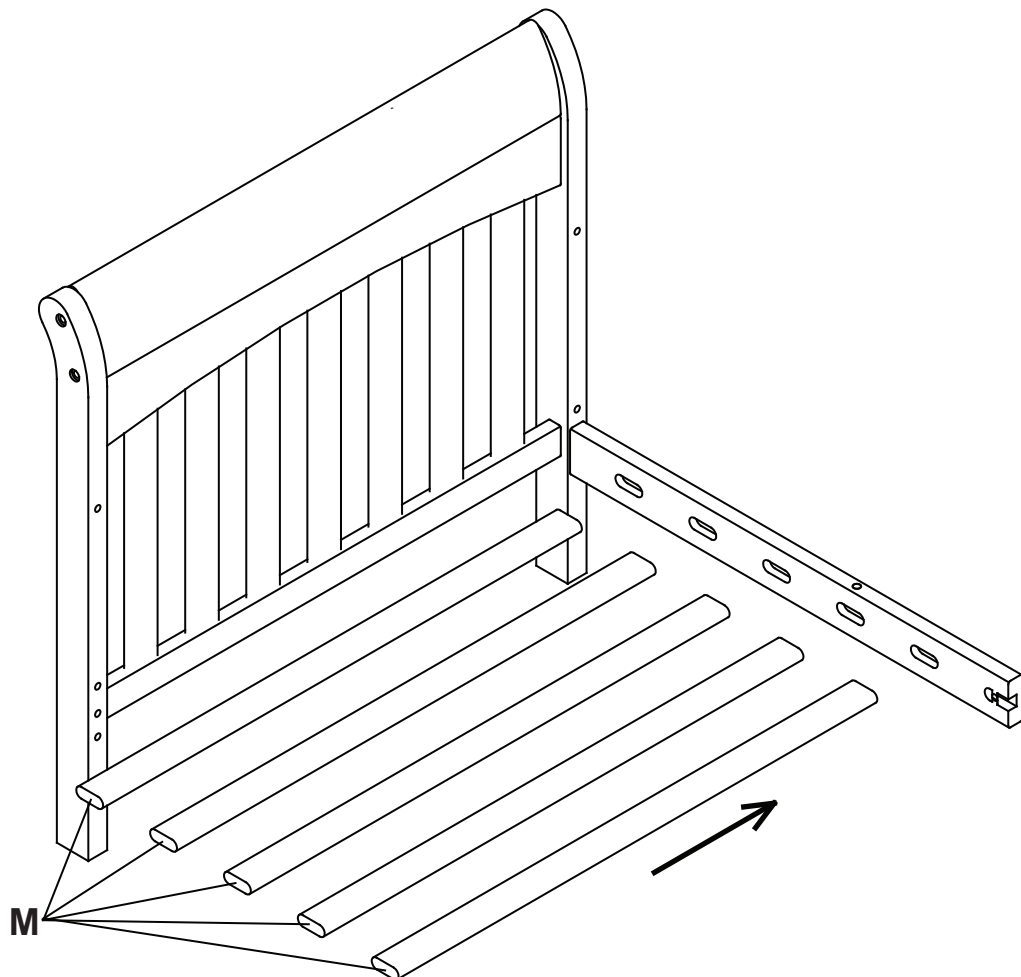
STEP 4
Étape 4



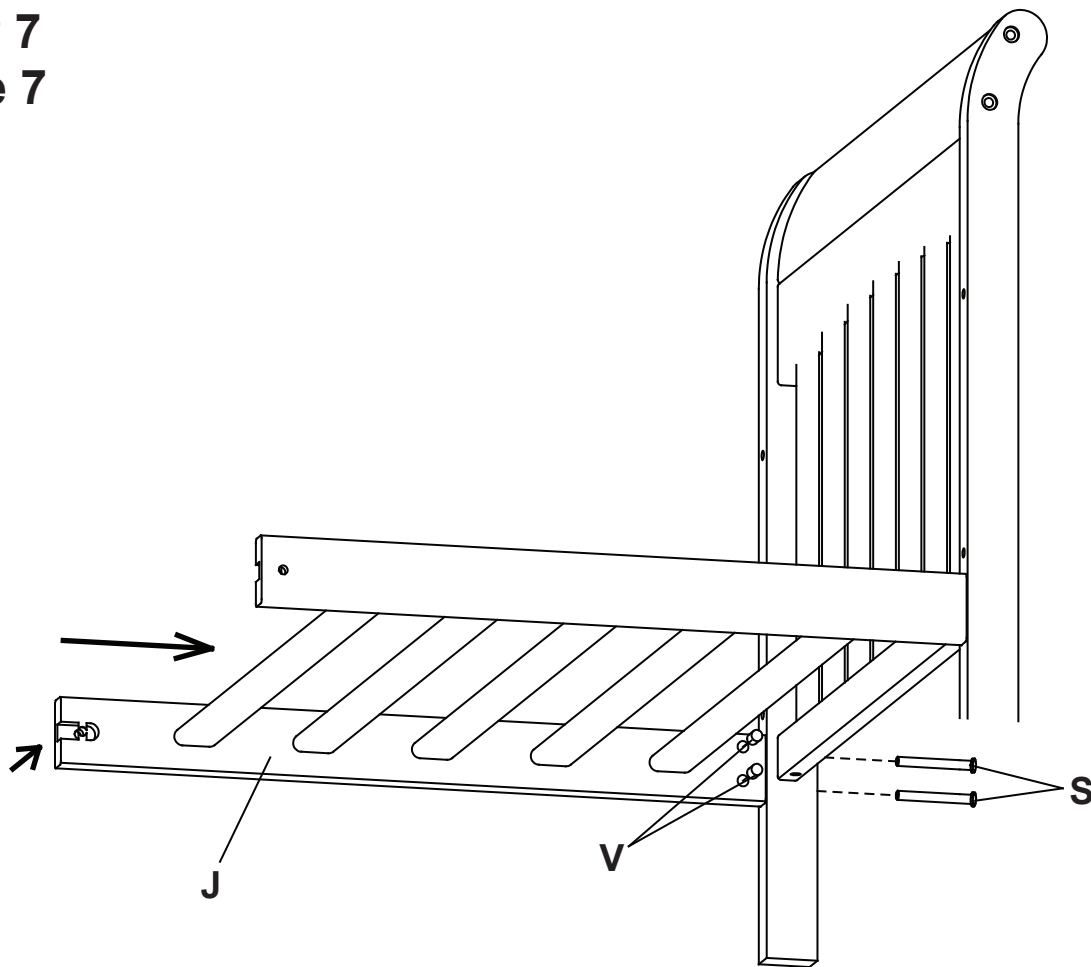
STEP 5
Étape 5



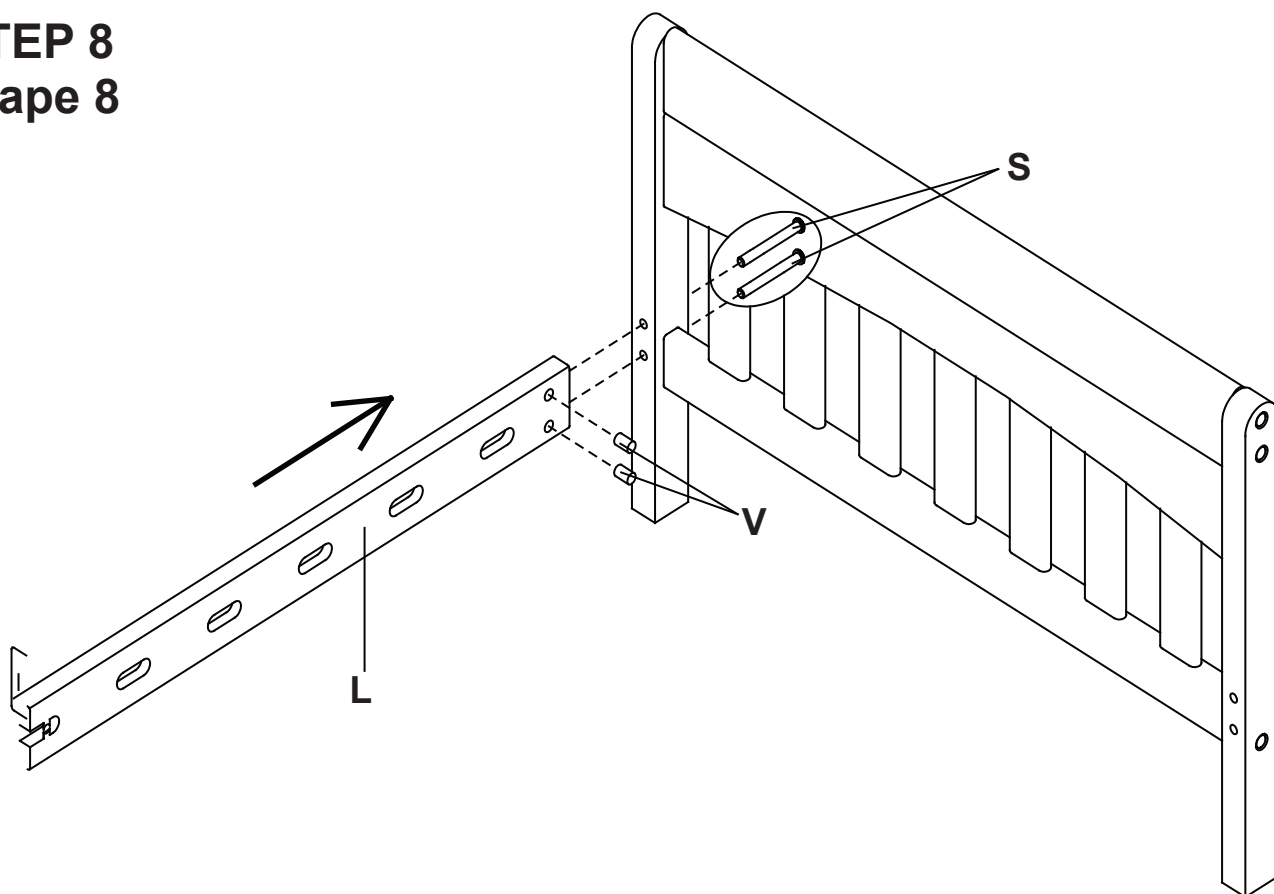
STEP 6
Étape 6



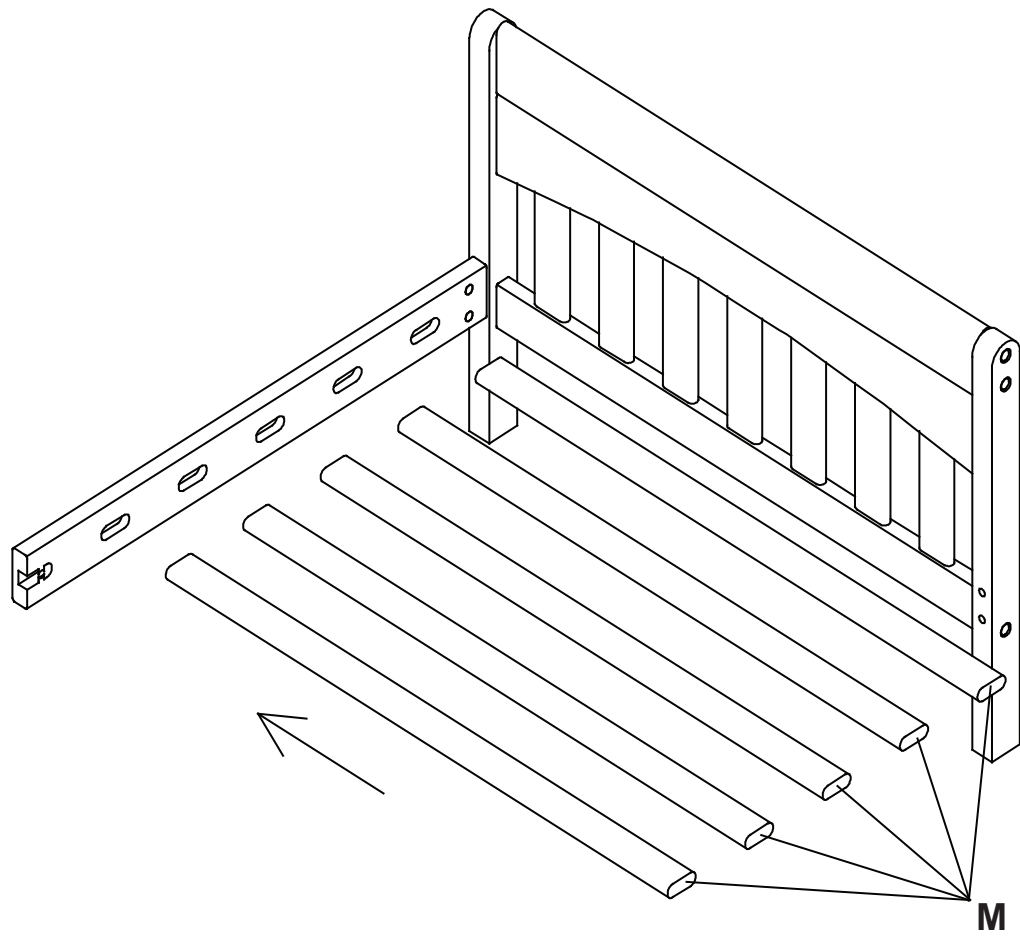
STEP 7
Étape 7



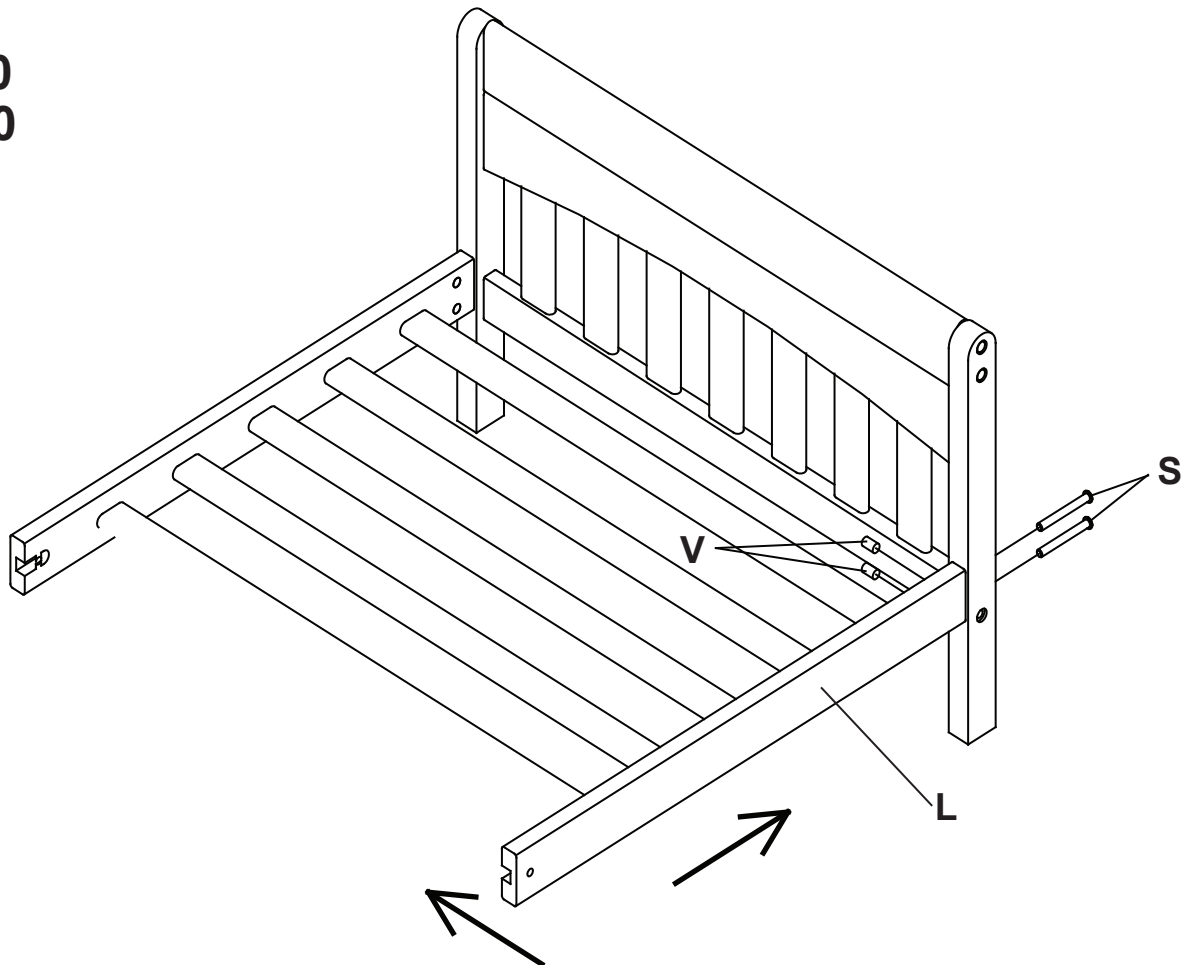
STEP 8
Étape 8



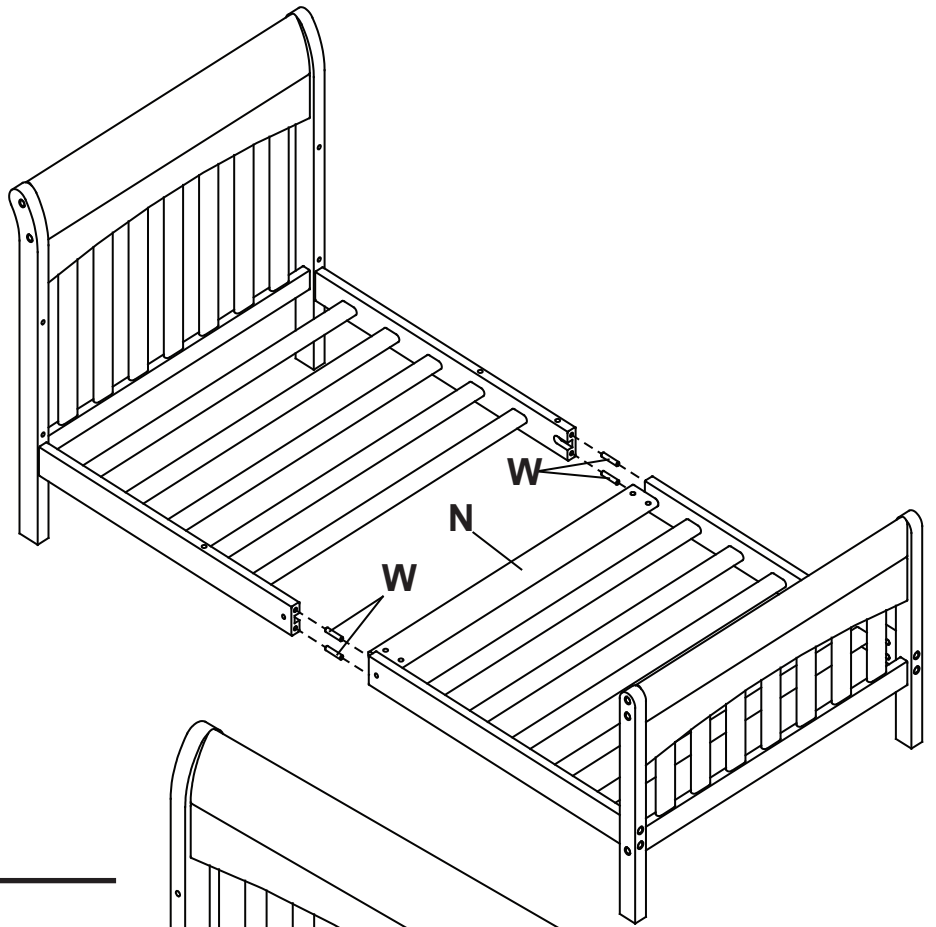
STEP 9
Étape 9



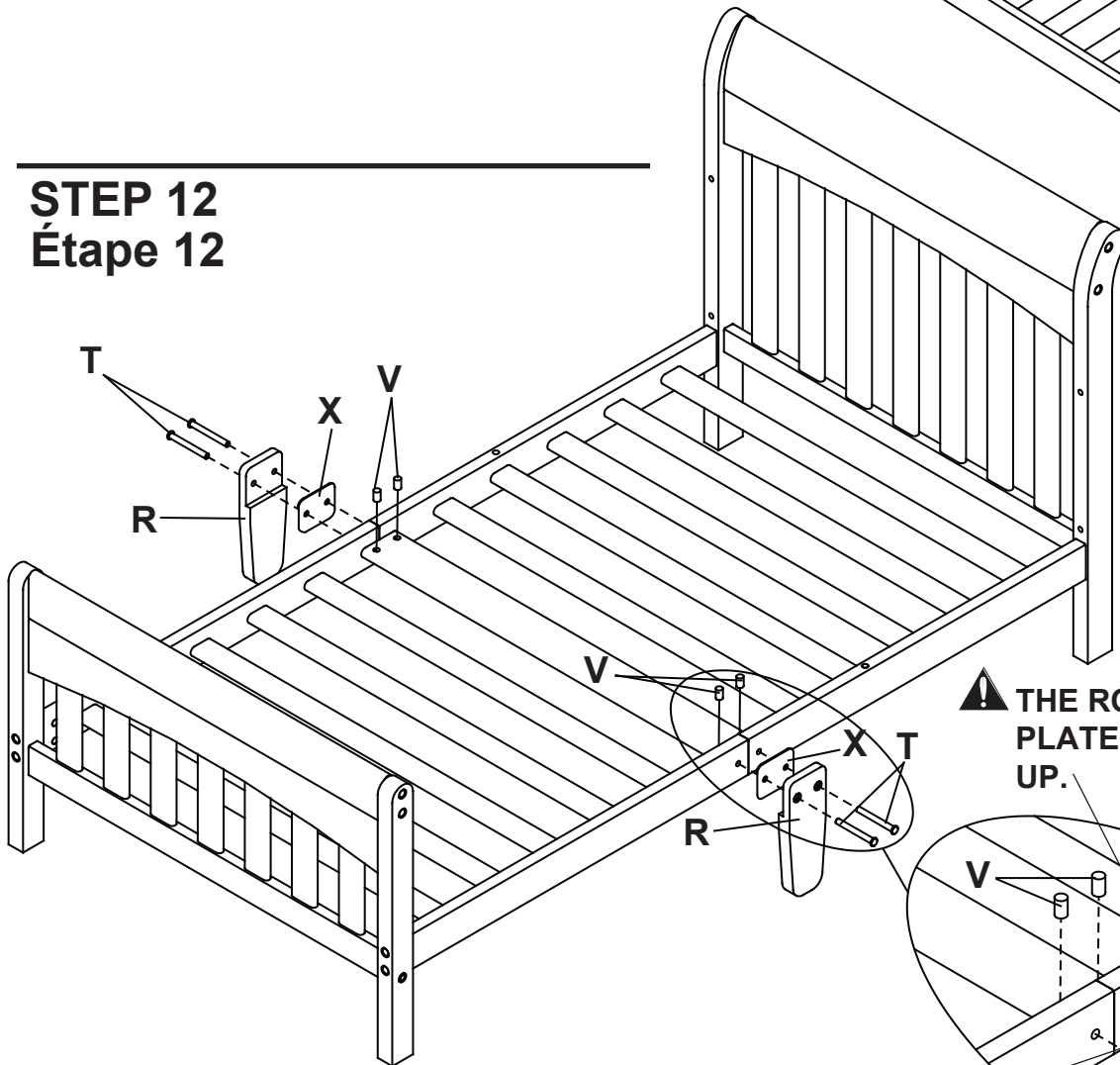
STEP 10
Étape 10



STEP 11
Étape 11

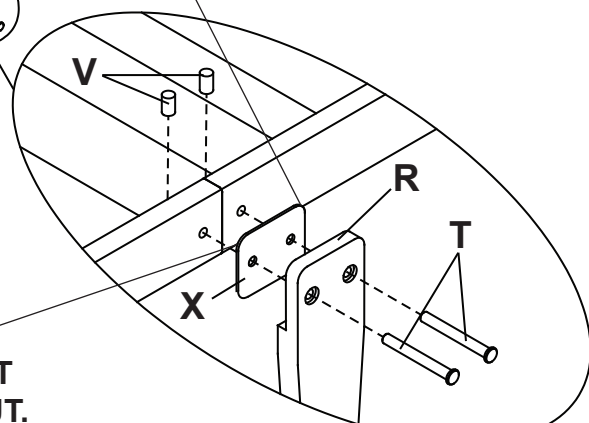


STEP 12
Étape 12

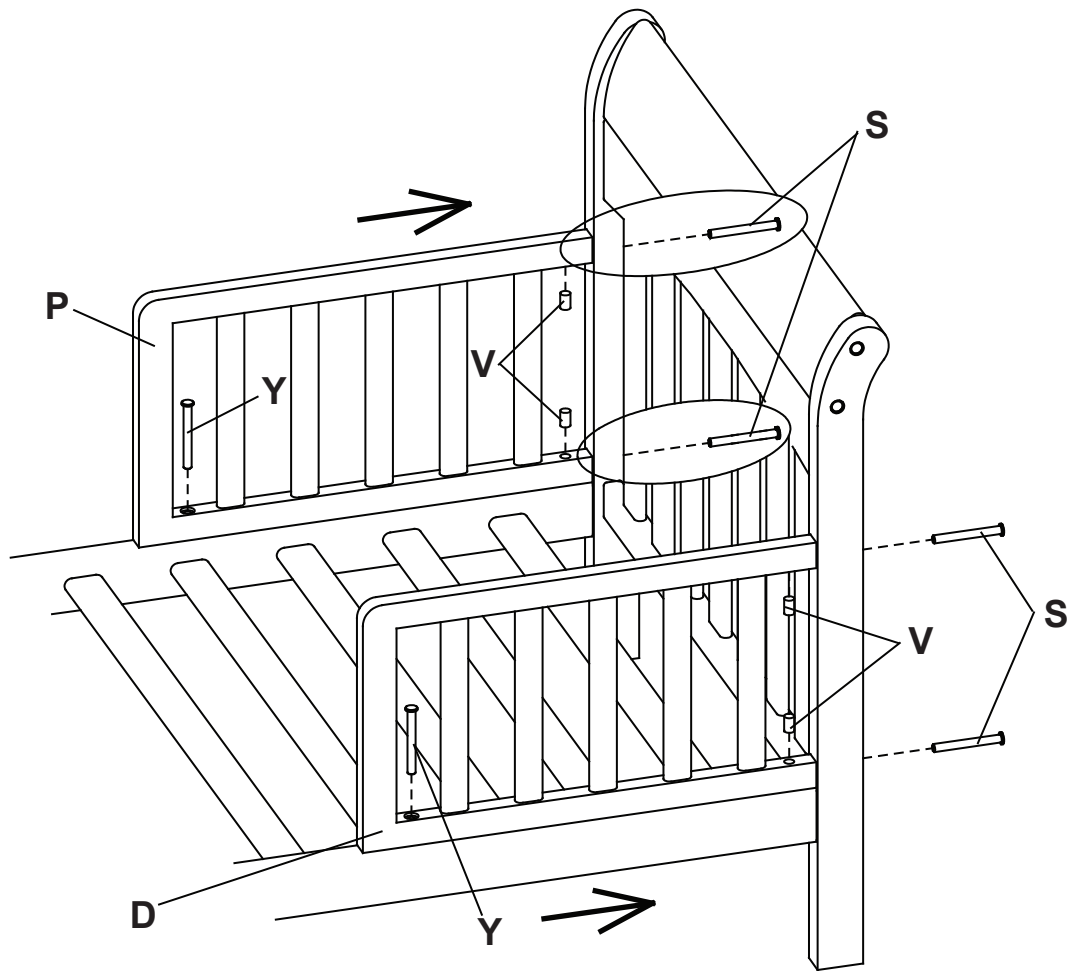


**▲ THE ROUND EDGES ON THE
PLATE (PART Y) MUST FACE
UP.**

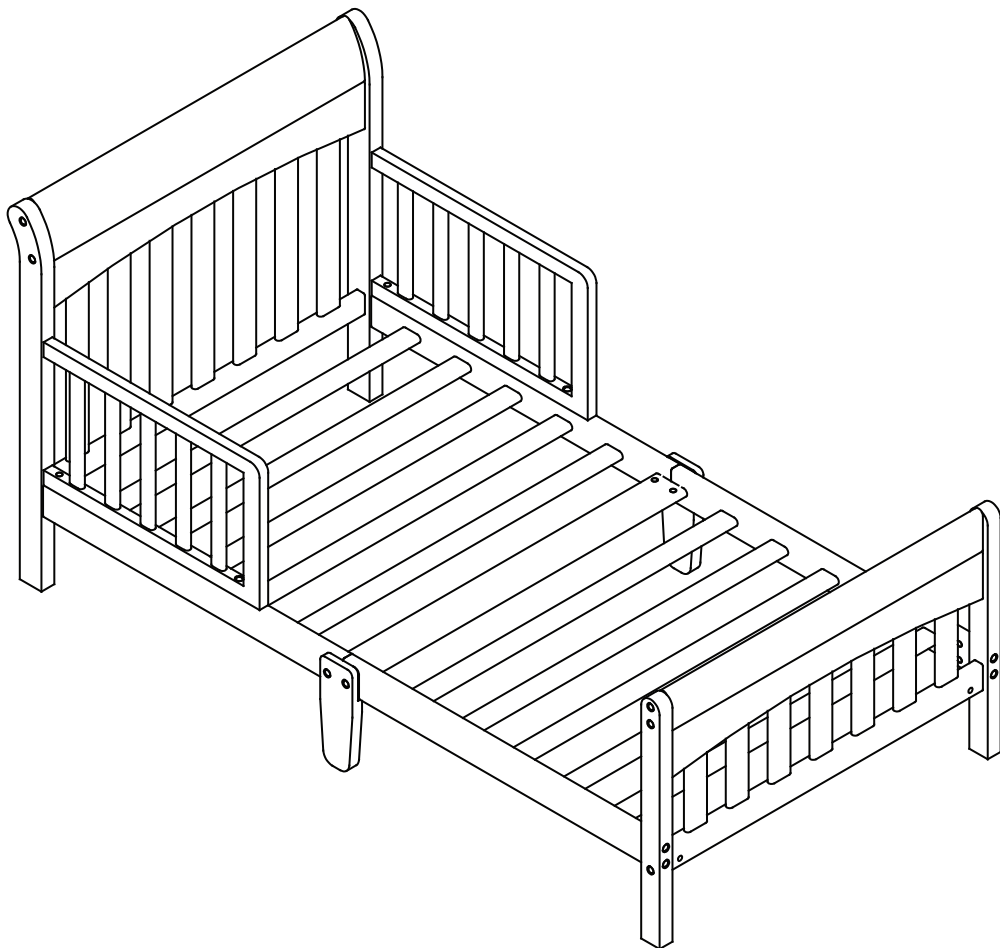
**▲ LES ANGLES ARRONDIS DE
LA PLAQUE (PIECE Y) DOIVENT
ÊTRE ORIENTÉS VERS LE HAUT.**



STEP 13
Étape 13



FINAL
FINALE



Consumer Care:
www.DeltaChildren.com
Delta Children's Products
114 West 26th Street
New York, NY 10001
Tele.212-645-9033