


## Instrucciones del Sistema Penxat:


**1. Coloca la parte trasera de los módulos sobre el suelo en el orden que vas a crear tu composición.**



**2. Enrosca las patas de los extremos.**




**3. Atornilla la pieza de unión entre los dos módulos**



**4. Una vez colocado todas las patas, con la ayuda de otra persona, voltear el mueble.**



**5. Coloca la tapa, encaja las espigas de madera con los agujeros de los módulos.**



**5. Coloca de nuevo los cajones en su sitio y ajusta y regula alguna de las puertas. (Tanto la puertas como los cajones ofrecen diferentes regulaciones)**

