











Wildhorn Outfitters is an outdoor gear company nestled in the Wasatch Mountains of Utah. We believe life is better when we connect with each other often - and outside. We work to design quality, innovative, easy-to-use products that inspire our customers to have more shared experiences in nature.

wildhornoutfitters.com

MAXFIELD SNOW GOGGLE

The Maxfield snow goggle features Fénom™ lens technology that gives you maximum visibility and UV protection with premium materials and construction. Our magnetic changeable lens and clip locking system allow you to quickly adjust your goggle for optimal performance in almost any light condition.

PRODUCT FEATURES:

	FÉNOM™ ENHANCED LENS TECH, 100% UV400 PROTECTION		FOG RESISTANT
	QUICK CHANGEABLE MAGNETIC LENS WITH INTEGRATED CLIP LOCKING SYSTEM		FULLY ADJUSTABLE COMFORT STRAP WITH SILICONE GRIP
	TORIC DESIGN, WIDE VIEW PREMIUM QUALITY POLYCARBONATE LENS		LIGHT WEIGHT COMFORT CONSTRUCTION
	PREMIUM DUAL-MATERIAL COMFORT FRAME (PC/ABS, TPU)		SCRATCH RESISTANT LENS COATING

HOW TO SELECT THE RIGHT LENS

Our Fénom™ Lenses are available in a wide variety of colors and finishes to provide maximum performance and style in almost any light and weather conditions.

Maxfield goggles can be quickly customized to any light condition in seconds simply by swapping out your lens.

Each Maxfield replacement lens features textured pull tabs that allow you to easily sawp out your lens without touching the surface of the lens. Even with gloves on.

CONDITIONS	CATEGORY	VLT	
	Dark	S0	80%-100%
	Low Light	S1	43%-80%
	Medium Light	S2	18%-43%
	Full Light	S3	8%-18%
	Intense Light	S4	3%-8%

To view our full assortment of Maxfield goggle lens options visit: wildhornoutfitters.com

LENS REPLACEMENT / EXCHANGE

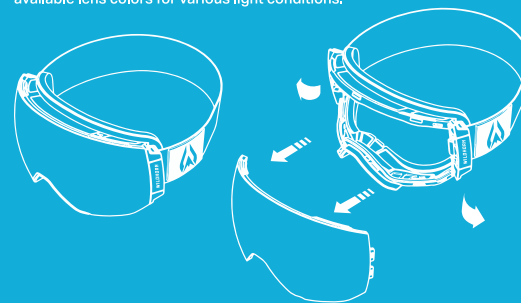
QUICK CHANGEABLE MAGNETIC LENS SYSTEM

We designed the Maxfield goggle with 7 rare earth N45 magnets and an integrated clip locking system. This allows for super easy lens changing ability as well as maximum fit and durability.

To remove the lens, simply press back the lens secure clips on both sides of the lens and gently pull the lens away from the frame using the textured pull tabs on the top and bottom of the lens.

To secure a lens, open the lens secure clips on both sides of the frame. Gently place the lens onto the frame until you feel the magnets take hold. Then close the secure clips onto the lens.

Visit wildhornoutfitters.com for more information and a full selection of available lens colors for various light conditions.



LENS & GOGGLE CARE:

Use care to avoid damaging the goggle or scratching the lens. Avoid handling or rubbing the lens when wet as it is more susceptible to scratching. Gently blot the lens with a goggle bag or soft cloth to remove excess moisture. When the lens is dry, softly polish with a goggle bag or soft cloth to remove any smudges.

Lens should be cleaned with water only. Glass or other chemical cleaners may damage the lens coating.

Do not place lens face down. If the lens is scratched, cracked or has any other damage that impairs vision, the lens should be replaced.

Store the goggle in a dry, moderate temperature. Make sure to store away from sunlight or heat.

The goggle and lens should be inspected before each use. If there is any damage to the lens or frame, replacement is strongly suggested.

WARRANTY

We build our reputation by creating quality product. If you experience a problem that is a result of defect in materials or workmanship, Wildhorn Outfitters warrants your goggle for 1 year (from the date of purchase) and will repair or replace your goggle at no charge. Warranty does not apply to damage resulting from impact, misuse, abuse, accident, negligence or normal wear and tear. Wildhorn Outfitters has the sole discretion to determine manufacturer's defects.

*FOR WILDHORN PATENT INFORMATION VISIT: WILDHORNOUTFITTERS.COM



CAUTION

This goggle is intended for ski and snowboard use only. Do not use ski goggles on road and when driving. This is not a safety goggle. It offers protection from UV rays, wind, snow and moisture only. This goggle is not intended to and will not protect the wearer from an impact with hard objects.

This product complies with EN 174:2001 standard, Option Class: 2



This product bears the CE mark showing that this product fulfills the requirement of Regulation (EU) 2016/425

CARACTÉRISTIQUES DU PRODUIT

- Lentille de grand vue en polycarbonate résistante aux rayures.
- Lentille Fénom™ 100% protection UV.
- Lentille magnétique rapidement remplaçable avec système de verrouillage à clip • intégré.
- Résistant au brouillard.
- Sangle de confort entièrement réglable.
- Matériaux et construction haut de gamme

COMMENT SÉLECTIONNER LA LENTILLE CORRECTE

Les masques Maxfield peuvent être rapidement adaptés à toutes les conditions d'éclairage en quelques secondes, simplement en remplaçant vos lentilles. Pour voir notre gamme complète d'options de lentilles de lunettes Maxfield, veuillez visiter: wildhornoutfitters.com

REMPLACEMENT/ÉCHANGE DES LENTILLES

- Le système de lentille magnétique rapidement remplaçable
- Pour retirer la lentille retirez simplement les clips de fixation de la lentille des deux côtés de la lentille et retirez délicatement la lentille du cadre.
- Pour fixer une lentille, ouvrez les clips de fixation de la lentille des deux côtés du cadre. Placez délicatement la lentille sur le cadre jusqu'à ce que vous sentiez que les aimants s'attirent. Fermez ensuite les clips de fixation sur la lentille.

SOINS DES LENTILLES ET DES MASQUES:

- Faites attention à ne pas endommager le masque ou à rayer la lentille. Évitez de manipuler ou de frotter la lentille lorsqu'elle est mouillée car elle est plus susceptible de se rayer. Epongez doucement la lentille avec un chiffon doux pour éliminer l'excès d'humidité. Lorsque la lentille est sèche, polissez doucement avec un chiffon doux pour enlever les taches.
- La lentille ne doit être nettoyée qu'avec de l'eau. Le verre ou d'autres nettoyants chimiques peuvent endommager le revêtement de la lentille.
- Ne placez pas la lentille face vers le bas. Si la lentille est rayée, fissurée ou présente d'autres dommages pouvant nuire à la vision, la lentille doit être remplacée.
- Conservez le masque dans une température sèche et modérée. Assurez-vous de conserver à l'abri du soleil ou de la chaleur.
- Les Lunettes doivent être inspectées avant chaque utilisation. Si la lentille ou le cadre est endommagé, le remplacement est fortement recommandé.

GARANTIE

Nous construisons notre réputation en créant des produits de qualité. Si vous rencontrez un problème résultant d'un défaut de matériel ou de fabrication, Wildhorn Outfitters garantit votre masque pendant 1 an (à compter de la date d'achat) et réparera ou remplacera votre masque gratuitement. La garantie ne s'applique pas aux dommages résultant d'un impact, d'une mauvaise utilisation, d'un abus, d'un accident, d'une négligence ou de l'usure normale. Wildhorn Outfitters a la seule discrétion de déterminer les défauts du fabricant.

AVERTISSEMENT

Ce masque est destiné seulement à l'usage du ski et du snowboard. Ce n'est pas un masque de sécurité. Il offre une protection contre les rayons UV, le vent, la neige et l'humidité seulement. Ce masque n'est pas destiné à protéger et ne protégera pas le porteur d'un impact avec des objets durs.

PRODUKTEIGENSCHAFTEN

- Weitsicht- / kratzeste Polycarbonatlinse.
- Fénom™ 100 % UV-Schutz.
- Schnell austauschbare magnetische Linse mit integriertem Clip-Verriegelungssystem.
- Beschlägt nicht.
- Voll einstellbarer Komfortgurt.
- Hochwertige Materialien und Konstruktion.

WIE MAN DIE RICHTIGE LINSE WÄHLT

Maxfield Skibrillen können in Sekundenschnelle an alle Lichtverhältnisse angepasst werden, indem Sie einfach Ihre Linse austauschen. Um unser vollständiges Sortiment an Maxfield Skibrillen zu sehen, besuchen Sie bitte: wildhornoutfitters.com

LINSENWECHSEL / AUSTAUSSCHNELL AUSTAUSSCHBARES MAGNETISCHES LINSENSYSYSTEM

- Um die Linse zu entfernen, ziehen Sie einfach die Sicherungskammern an beiden Seiten der Linse nach hinten und ziehen Sie die Linse vorsichtig vom Rahmen ab.
- Um eine Linse zu befestigen, öffnen Sie die Sicherungsklips an beiden Seiten des Rahmens. Legen Sie die Linse vorsichtig auf den Rahmen, bis Sie spüren, dass die Magnete greifen. Schließen Sie dann die Sicherheitsclips auf der Linse.

LINSEN- UND SKIBRILLENPFLEGE

- Gehen Sie vorsichtig vor, um die Brille nicht zu beschädigen oder die Linse zu zerkratzen. Vermeiden Sie die Handhabung oder Reibung der Linse, wenn sie nass ist, da sie dann anfälliger für Kratzer ist. Tupfen Sie die Linse vorsichtig mit einem weichen Tuch ab, um überschüssige Feuchtigkeit zu entfernen. Wenn die Linse trocken ist, polieren Sie sie mit einem weichen Tuch, um alle Flecken zu entfernen.
- Die Linse sollte nur mit Wasser gereinigt werden. Glas- oder andere chemische Reinigungsmittel können die Linse beschädigen.
- Brille nicht mit der Linsenoberfläche nach unten ablegen. Wenn die Linse zerkratzt oder gerissen ist oder irgendwelche anderen Schäden aufweist, die die Sicht beeinträchtigen, sollte sie ersetzt werden.
- Bewahren Sie die Skibrille in einer trockenen, gemäßigten Temperatur auf. Stellen Sie sicher, dass sie an einem vor Sonne und Hitze geschützten Ort aufbewahrt wird.
- Die Skibrille und die Linse sollten vor jedem Gebrauch überprüft werden. Wenn die Linse oder der Rahmen in irgendeiner Weise beschädigt sind, wird dringend ein Austausch empfohlen.

GARANTIE

Wir haben uns mit der Herstellung von Qualitätsprodukten einen Namen gemacht. Wenn ein Problem auftritt, das auf Material- oder Verarbeitungsfehler zurückzuführen ist, gewährt Wildhorn Outfitters eine Garantie von 1 Jahr (ab Kaufdatum) und repariert oder ersetzt Ihre Skibrille kostenlos. Die Garantie gilt nicht für Schäden, die durch Einwirkung, Zweckentfremdung, Missbrauch, Unfall, Fahrlässigkeit oder normalen Verschleiß entstanden sind. Wildhorn Outfitters entscheidet ausschließlich nach eigenem Ermessen über Herstellungsmängel.

VORSICHT

Diese Brille ist nur zum Skifahren und Snowboarding geeignet. Dies ist keine Schutzbrille. Sie bietet nur Schutz vor UV-Strahlen, Wind, Schnee und Feuchtigkeit. Diese Brille ist nicht dazu bestimmt und wird den bei einem Aufprall mit harten Gegenständen schützen.

CARATTERISTICHE DEL PRODOTTO

- Avvolgenti / Lenti in polycarbonato.
- Fénom™ con protezione al 100% da raggi UV.
- Lente magnetica a sostituzione rapida con sistema di bloccaggio a clip integrato.
- Anti-nebbia.
- Cinghia comfort completamente regolabile.
- Materiali e struttura di prima qualità.

COME SCEGLIERE LE LENTI PIÙ ADATTE

La maschera Maxfield può essere rapidamente adattata a qualunque tipo di luce in pochi secondi. Basterà sostituire la lente. Per vedere il nostro assortimento completo di maschere Maxfield, si prega di visitare il sito: wildhornoutfitters.com

SOSTITUZIONE / CAMBIO LENTI

- Per rimuovere la lente, tirare indietro la clip di sicurezza su entrambi i lati della lente ed estrarla delicatamente dalla montatura.
- Per inserire ed assicurare la lente, aprire la clip di sicurezza su entrambi i lati della montatura. Posizionare delicatamente la lente sulla montatura fino a quando i magneti l'avranno fissata. Quindi, chiudere la clip di sicurezza sulla lente.

MANUTENZIONE DELLE LENTI & DELLA MASCHERA:

- Maneggiare con cautela, per evitare di danneggiare la maschera o di graffiare le lenti. Evitare di maneggiare o strofinare le lenti quando sono bagnate, e quindi è più facile graffiarle. Tamponare delicatamente le lenti con un panno morbido per rimuovere l'umidità in eccesso. Una volta che le lenti saranno asciutte, lucidarle delicatamente con un panno morbido per eliminare eventuali ombre o sbavature.
- Le lenti devono essere pulite solo con acqua. Il detergente per vetro o altri detergenti chimici potrebbero danneggiare il rivestimento delle lenti.
- Non riporre la maschera appoggiandola sulle lenti. Se una lente è graffiata, rotta o danneggiata in altro modo, così da alterare la visione, dovrà essere sostituita.
- Conservare la maschera in luogo asciutto ed a temperatura ambiente. Assicurarsi di conservarla al riparo dalla luce del sole o dal calore.
- La maschera e le lenti devono essere ispezionati prima di ogni utilizzo. In caso di danni alle lenti o alla montatura, è fortemente consigliata la sostituzione.

GARANZIA

Noi costruiamo la nostra reputazione su prodotti di qualità. Se dovete verificare l'esistenza di un problema risultante da difetti nei materiali o nella lavorazione, Wildhorn Outfitters garantisce la vostra maschera per 1 anno (dalla data di acquisto) e si impegna a ripararla o sostituirla senza alcun costo. La garanzia non copre danni derivanti da impatto, uso improprio, incuria, incidenti, o normale usura. I difetti di fabbricazione verranno determinati a discrezione di Wildhorn Outfitters.

ATTENZIONE

Questa maschera è destinata esclusivamente allo sci ed allo snowboard. Questi non sono occhiali di protezione. Questa maschera protegge esclusivamente da raggi UV, vento, neve ed umidità. Questa maschera non è progettata e non proteggerà chi la indossa da impatti con oggetti duri.



WILDHORN OUTFITTERS

11845 South 700 East Suite 200, Draper, UT 84020

MAXFIELD SNOW GOGGLE