

Fiche d'accompagnement

POMME D'API Québec

PAQ n°280 Janvier 2019



Bonne année, petit nez!

Dans cette fiche de janvier, on se met dans l'ambiance d'un soir « pas comme les autres », on évoque les grands-parents et la vie qui passe et on part à la recherche des animaux cachés dans les pages du magazine.

Marie Christine Hendrickx

Formatrice en éveil à la lecture et à l'écriture



Un soir pas comme les autres

Objectif

- Observer les illustrations pour en tirer des informations.

Support

- La rubrique *La famille Noé* « La nouvelle année chez les Noé »

Déroulement

- Avant la lecture, demander aux enfants d'observer les illustrations et de répondre aux questions suivantes :
 - Qu'est-ce que Georges, Milie et leurs amis, font le soir de la nouvelle année ?
(Ils mangent, boivent, font des bulles, soufflent dans des serpentins, font du bruit, jouent à la bataille d'oreillers, sautent dans leur sac de couchage.)
 - Que font les parents pendant ce temps-là ? **(Ils discutent avec leurs amis, dansent, mangent, boivent, s'embrassent et s'offrent des cadeaux.)**
- Poursuivre avec la lecture de la bande dessinée.



Une mamie pour la vie

Objectifs

- Approfondir la compréhension de l'histoire.
- Dessiner un « souvenir ».

Support

- La rubrique *La grande histoire* « La mémoire de Mamie »

Matériel

- Feuilles,
- crayons-feutres

Déroulement

1. Après la lecture de l'histoire, poser les questions suivantes aux enfants :

- Qu'est-ce que Rebecca aime faire avec sa mamie ? (**Écouter des histoires, manger des bonbons dans une boîte rien que pour elle, faire des biscuits avec des emporte-pièces, jouer avec les bijoux de sa boîte à bijoux, passer du temps dans le jardin.**)
- Et toi, qu'est-ce que tu aimes faire avec ta grand-mère ou ton grand-père ?
- Pourquoi Rebecca est-elle inquiète ? (**Sa mamie perd sa mémoire, elle oublie des choses et ne pourra bientôt plus vivre seule dans sa maison. Rebecca cherche la mémoire de sa mamie.**)
- Et toi, es-tu inquiet pour ta grand-mère ou ton grand-père ? Pourquoi ?

2. Inviter les enfants à dessiner « un souvenir » : un bon moment passé avec leurs grands-parents.



Des animaux à gogo

Objectifs

- Exercer son attention.

Support


- Tout le magazine

Déroulement

1. Écrire la liste des animaux ci-dessous au tableau.
2. Lire les noms d'animaux et demander aux enfants en équipe de deux ou trois de les retrouver dans le magazine et de donner les numéros de page.

- Une famille d'écureuils **(page 10 ou 11)**
- Un rouge-gorge **(page 18)**
- Un loup **(page 25)**
- Un oiseau en cage **(page 13)**
- Un hibou **(page 5)**
- Un chat qui dort **(page 19)**
- Une abeille **(page 11)**
- Un chien **(page 20 ou 21)**
- Un mouton qui dort **(page 36)**
- Un ours **(page 21)**
- Des fourmis **(page 26)**


PAQ n° 280 Janvier 2019



MAMIE, PAPI ET DAFNÉ

de **Andrée-Anne Gratton et Julie Cossette** *Ma bulle éditeur*


Tiré d'une collection s'adressant aux tout-petits, ce livre met en scène les grands-parents de Dafné. Grâce à une histoire de doudoux, il réussit à expliciter de manière claire et simple pourquoi les parents et les grands-parents se comportent différemment. Cela compris, les retours de Dafné chez ses parents après ses séjours chez ses grands-parents devraient être plus faciles.



JE NE TE VOIS PLUS

de **Paul Martin**, *Les 400 Coups*

Une adorable fillette se souvient des bons moments passés avec un grand-parent aujourd'hui disparu. Tous ces souvenirs plein de tendresse redonnent le sourire, malgré la peine. Magnifiques illustrations de style rétro. Un album de peu de mots qui fait un grand bien.



LE BÉBÉ

de **Stéphanie Ledu**, *Mes P'tits DOCS, Milan*

Dans cet album aux pages plastifiées, les enfants découvrent les étapes de l'attente et de la naissance du bébé à travers les yeux et l'expérience d'un grand frère. Des illustrations claires et didactiques font de cet ouvrage un bon outil pour répondre aux questions - et inquiétudes - des enfants. Ils ne s'en laisseront pas.