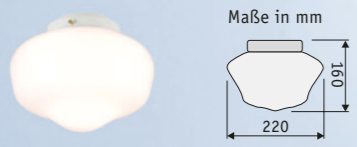
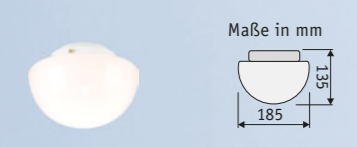


Folgende Leuchten können an die Ventilatoren der Serien ROYAL, FLAT 103/75 III, CENTURION, ECO IMPERIAL, CARIBBEAN DREAM, BLACK MAGIC, ACRYLIC und MERKUR auch nachträglich angebaut werden. Das CasaFan-Kombisystem erlaubt dies in Minutenschnelle. Sie können sowohl per Zugschalter, Fernbedienung oder auch Wandschalter unabhängig vom Ventilator geschaltet werden. Bei den Modellen NIGHT FLIGHT, ROTARY, ECO ELEMENTS ist der Anbau nur bei werkseitiger Vormontage möglich.




Leuchte 1: Opalglasleuchte in Schoolhouseform, Zugschalter EIN/AUS

Leuchte 1	MA	CH	WE	BA	BN	GR	MP	SH
Artikel-Nr.	10271	10281	10261	10201	10561	10211	10251	10231
Gehäusefarbe	Messing antik	Chrom glänzend	Lack weiß	Lack braun antik	Chrom gebürstet	Lack graphit	Messing poliert	Shabby white
Leuchtentyp	Opalglaskugel in flacher Schoolhouseform, glänzend							
Leuchtmittel	max. 1 x 60 W E27, auch für Energiesparleuchtmittel geeignet							




Leuchte 1 s: Opalglasleuchte in Form einer kleinen Halbkugel, Zugschalter EIN/AUS

Leuchte 1 s	MA	CH	WE	BA	BN	GR	MP	SH
Artikel-Nr.	10279	10289	10269	10209	10569	10219	10259	10239
Gehäusefarbe	Messing antik	Chrom glänzend	Lack weiß	Lack braun antik	Chrom gebürstet	Lack graphit	Messing poliert	Shabby white
Leuchtentyp	kleine Opalglashalbkugel, glänzend							
Leuchtmittel	max. 1 x 40 W E27, auch für Energiesparleuchtmittel geeignet							




Leuchte 1 k: Opalglasleuchte in Form einer Kugel, Zugschalter EIN/AUS

Leuchte 1 k	MA	CH	WE	BA	BN	GR	MP	SH
Artikel-Nr.	10273	10283	10263	10203	10563	10243	10253	10233
Gehäusefarbe	Messing antik	Chrom glänzend	Lack weiß	Lack braun antik	Chrom gebürstet	Lack graphit	Messing poliert	Shabby white
Leuchtentyp	Opalglaskugel, glänzend							
Leuchtmittel	max. 1 x 60 W E27, auch für Energiesparleuchtmittel geeignet							




Leuchte 1 z: Opalglasleuchte in Form eines Zylinders, unten offen, Zugschalter EIN/AUS

Leuchte 1 z	MA	CH	WE	BA	BN	GR	MP	SH
Artikel-Nr.	10276	10286	10266	10206	10566	10246	10256	10236
Gehäusefarbe	Messing antik	Chrom glänzend	Lack weiß	Lack braun antik	Chrom gebürstet	Lack graphit	Messing poliert	Shabby white
Leuchtentyp	Offene Opalglasleuchte in Zylinderform, mattiert							
Leuchtmittel	max. 1 x 60 W E27, auch für Energiesparleuchtmittel geeignet							




Leuchte 1 t: Opalglasleuchte in Form eines Trichters, unten offen, Zugschalter EIN/AUS

Leuchte 1 t	MA	CH	WE	BA	BN	GR	MP	SH
Artikel-Nr.	10277	10287	10267	10207	10567	10247	10257	10237
Gehäusefarbe	Messing antik	Chrom glänzend	Lack weiß	Lack braun antik	Chrom gebürstet	Lack graphit	Messing poliert	Shabby white
Leuchtentyp	Offene Opalglasleuchte in Trichterform, mattiert							
Leuchtmittel	max. 1 x 60 W E27, auch für Energiesparleuchtmittel geeignet							



Leuchte 1 b: Opalglasleuchte in Form eines Zylinders, unten geschlossen, Zugschalter EIN/AUS

Leuchte 1 b	MA	CH	WE	BA	BN	GR	MP	SH
Artikel-Nr.	10278	10288	10268	10208	10568	10248	10258	10238
Gehäusefarbe	Messing antik	Chrom glänzend	Lack weiß	Lack braun antik	Chrom gebürstet	Lack graphit	Messing poliert	Shabby white
Leuchtentyp	Geschlossene Opalglasleuchte in Zylinderform, glänzend							
Leuchtmittel	max. 1 x 60 W E27, auch für Energiesparleuchtmittel geeignet							




Leuchte 3: 3 feste Tulpengläser mit Ornamenten, Zugschalter EIN/AUS

Leuchte 3	MA	WE	BA	MP
Artikel-Nr.	1033	1021	1095	1036
Gehäusefarbe	Messing antik	Lack weiß	Lack braun antik	Messing poliert
Leuchtentyp	3 feste Tulpengläser, mattiert			
Leuchtmittel	max. 3 x 60 W E27, auch Energiesparleuchtm.			



Leuchte 4: 4 einzeln einstellbare Metallstrahler, Zugschalter (2 - 2 - 4 - AUS)

Leuchte 4	MA	CH	WE	BA	BN	GR	MP
Artikel-Nr.	1034	1032	1031	1097	1045	1096	1024
Gehäusefarbe	Messing antik	Chrom glänzend	Lack weiß	Lack braun antik	Chrom gebürstet	Lack graphit	Messing poliert
Leuchtentyp	4 einstellbare Metallstrahler						
Leuchtmittel	max. 4 x 60 W E27, auch für Energiesparleuchtmittel geeignet						




Leuchte 6: 3 Acrylglasscheiben mit ätzmattem Glaszylinder, Zugschalter EIN/AUS

Leuchte 6	WE	BN	CH
Artikel-Nr.	1094	1093	1109
Gehäusefarbe	Lack weiß	Chrom gebürstet	Chrom glänzend
Leuchtentyp	3 Acrylglasscheiben mit mattiertem Glaszylinder		
Leuchtmittel	max. 1 x 60 W E27, auch für Energiesparleuchtmittel geeignet		




Leuchte 5: 3 einzeln einstellbare Metall-Halogenstrahler, Zugschalter EIN/AUS

Leuchte 5-II	MA	CH	WE	BN	GR
Artikel-Nr.	1115	1114	1113	1116	1117
Gehäusefarbe	Messing antik	Chrom glänzend	Lack weiß	Chrom gebürstet	Lack graphit
Leuchtentyp	3 einstellbare Metallstrahler				
Leuchtmittel	max. 3 x 50 W GU10, auch für LED-Leuchtmittel geeignet				



Leuchte 8-II: Offener Halbkugelschirm, ätzmatt, Zugschalter EIN/AUS

Leuchte 8-II	MA	CH	WE	BA	BN	GR	MP	SH
Artikel-Nr.	10274	10284	10264	102049	10564	10244	10254	10234
Gehäusefarbe	Messing antik	Chrom glänzend	Lack weiß	Lack braun antik	Chrom gebürstet	Lack graphit	Messing poliert	Shabby white
Leuchtentyp	Offener Halbkugelschirm, mattiert							
Leuchtmittel	max. 1 x 60 W E27, auch für Energiesparleuchtmittel geeignet							




Leuchte 14: Schwere Strukturglasschale, Metallteile universal, Zugschalter EIN/AUS

Leuchte 14	MA	WE	BA	CH	BN	SH	MP
Artikel-Nr.	Glas weiß: #1043, Glas bernstein: #1044						
Gehäusefarbe	Messing antik	Lack weiß	Lack braun antik	Chrom glänzend	Chrom gebürstet	Shabby white	Messing poliert
Leuchtentyp	schwere Strukturglasschale, mattiert						
Leuchtmittel	max. 2 x 60 W E14, auch für Energiesparleuchtmittel geeignet						



Leuchte 15 r: flacher, runder Opalglasschirm in Metallringfassung, Zugschalter EIN/AUS

Leuchte 15 r	MA	CH	WE	BA	BN	GR
Artikel-Nr.	11011	11031	11021	11051	11001	11041
Gehäusefarbe	Messing antik	Chrom glänzend	Lack weiß	Lack braun antik	Chrom gebürstet	Lack graphit
Leuchtentyp	flache Opalglasschale, mattiert					
Leuchtmittel	max. 2 x 40 W E27, auch für Energiesparleuchtmittel geeignet					



Leuchte 15 z: flaches, zylindrisches Opalglasschirm in Metallringfassung, Zugschalter EIN/AUS

Leuchte 15 z	MA	CH	WE	BA	BN	GR
Artikel-Nr.	11016	11036	11026	11056	11006	11046
Gehäusefarbe	Messing antik	Chrom glänzend	Lack weiß	Lack braun antik	Chrom gebürstet	Lack graphit
Leuchtentyp	flaches Opalzylinderglas, mattiert					
Leuchtmittel	max. 2 x 40 W E27, auch für Energiesparleuchtmittel geeignet					